

**保安司司長向傳媒發佈 2020 年上半年  
罪案情況**

**Balanço da Criminalidade do  
1º semestre de 2020 apresentado pelo  
Secretário para a Segurança aos OCS**

保安司司長交給傳媒的文件

**Documentos a fornecer aos OCS durante  
a conferência do Sec. para a Segurança**

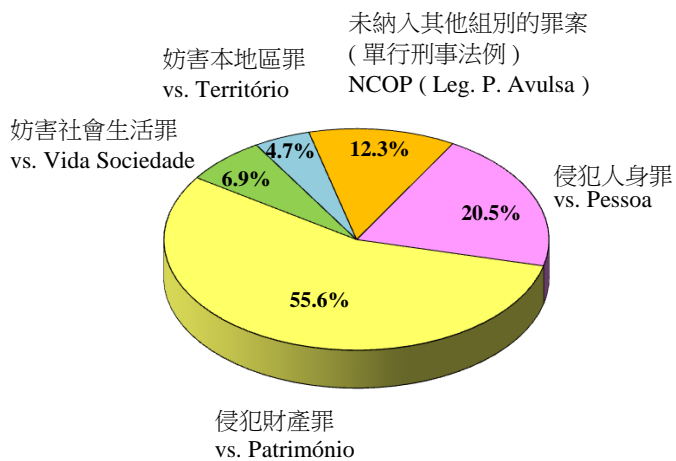
# 總結2020年上半年罪案情況

## Balanço da criminalidade do 1º semestre e sua comparação entre 2019-2020

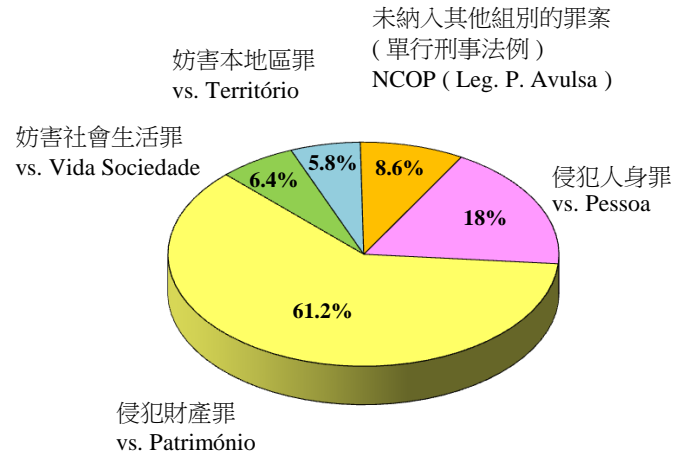
### 1. 整體犯罪活動 Actividade delituosa em geral

年份 Ano	侵犯人身罪 Crimes contra a Pessoa	侵犯財產罪 Crimes contra o Património	妨害社會生活罪 Crimes contra a Vida em Soc.	妨害本地區罪 Crimes contra o Território	未納入其他組別的罪案 (單行刑事法例) Crimes não classificados em outra parte (Legislação Penal Avulsa)	整體犯罪 Actividade Delituosa em Geral
2020年上半年 1º Sem. de 2020	961	2608	322	222	578	4691
2019年上半年 1º Sem. de 2019	1247	4236	441	400	596	6920
變化 / 百份比 Var. / %	↓ 286 / 22.9 %	↓ 1628 / 38.4 %	↓ 119 / 27 %	↓ 178 / 44.5 %	↓ 18 / 3 %	↓ 2229 / 32.2 %

2020年上半年 / 1º Sem. de 2020



2019年上半年 / 1º Sem. de 2019



### 2. 暴力犯罪 Criminalidade violenta

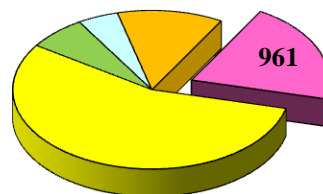
	2020年上半年 1º Sem. de 2020	2019年上半年 1º Sem. de 2019	變化 Variação
<b>暴力犯罪 Criminalidade violenta</b>	<b>130</b>	<b>323</b>	<b>↓ 193 / 59.8 %</b>
對兒童的性侵犯 Abuso sexual de criança	10	5	↑ 5 / 100 %
嚴重脅迫 Coacção grave	2	1	↑ 1 / 100 %
其他侵害身體完整性罪 Outros crimes contra a integridade física	1	0	↑ 1 / a)
綁架 Rapto	1	0	↑ 1 / a)
殺人 Homicídio	2	2	0
剝奪他人行動自由罪 Sequestro	29	169	↓ 140 / 82.8 %
販賣及出售毒品 Tráfico e venda de drogas	34	59	↓ 25 / 42.4 %
搶劫 Roubo	18	38	↓ 20 / 52.6 %
強姦 Violação	13	23	↓ 10 / 43.5 %
縱火 Fogo posto	18	22	↓ 4 / 18.2 %
嚴重傷害身體完整性 Ofensa grave à int. física	2	3	↓ 1 / 33.3 %
因傷害身體完整性致死 Morte provocada pela ofensa à integridade física	0	1	↓ 1 / a)

a) 不適用 Não adptável

### 3. 侵犯人身罪 Crimes contra a pessoa

2020年上半年 1º Sem. de 2020	2019年上半年 1º Sem. de 2019	變化 Variação
961	1247	↓ 286 / 22.9 %

侵犯人身罪  
vs. Pessoa

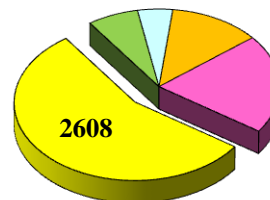


	2020年上半年 1º Sem. de 2020	2019年上半年 1º Sem. de 2019	變化 Variação		2020年上半年 1º Sem. de 2020	2019年上半年 1º Sem. de 2019	變化 Variação
侮辱 Injúria	48	38	↑ 10 / 26.3 %	剝奪他人行動自由罪 Sequestro	29	169	↓ 140 / 82.8 %
對兒童的性侵犯 Abuso sexual de criança	10	5	↑ 5 / 100 %	普通傷害身體完整性 Ofensa simp. à int. física	601	663	↓ 62 / 9.4 %
殺人 Homicídio	2	2	0	恐嚇 Ameaça	75	87	↓ 12 / 13.8 %
				強姦 Violação	13	23	↓ 10 / 43.5 %
				姦淫未成年人 Estupro	2	3	↓ 1 / 33.3 %
				嚴重傷害身體完整性 Ofensa grave à int. física	2	3	↓ 1 / 33.3 %

### 4. 侵犯財產罪 Crimes contra o Património

2020年上半年 1º Sem. de 2020	2019年上半年 1º Sem. de 2019	變化 Variação
2608	4236	↓ 1628 / 38.4 %

侵犯財產罪  
vs. Património

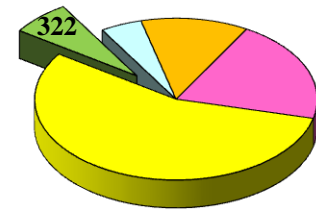


	2020年上半年 1º Sem. de 2020	2019年上半年 1º Sem. de 2019	變化 Variação		2020年上半年 1º Sem. de 2020	2019年上半年 1º Sem. de 2019	變化 Variação
毀損 Dano	565	519	↑ 46 / 8.9 %	盜竊 (總數) Furto ( Total )	659	1348	↓ 689 / 51.1 %
				不正當據為己有 Apropriação ilegítima	758	1264	↓ 506 / 40 %
				被扒手盜竊 Furto por carteirista	181	597	↓ 416 / 69.7 %
				暴利 Usura	50	296	↓ 246 / 83.1 %
				詐騙 Burla	445	594	↓ 149 / 25.1 %
				搶劫 (總數) Roubo ( Total )	18	38	↓ 20 / 52.6 %
				盜用重型/輕型電單車 Furto de uso de moto/ciclomotor	34	47	↓ 13 / 27.7 %
				爆竊寓所 Furto por AECF em residência	20	25	↓ 5 / 20 %
				勒索 Extorsão	33	34	↓ 1 / 2.9 %

## 5. 妨害社會生活罪 Crimes contra a Vida em Sociedade

妨害社會生活罪  
vs. Vida em Sociedade

2020年上半年 1º Sem. de 2020	2019年上半年 1º Sem. de 2019	變化 Variação
322	441	↓ 119 / 27 %

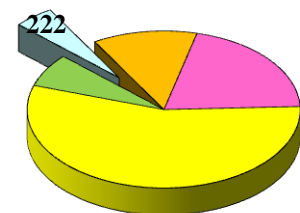


	2020年上半年 1º Sem. de 2020	2019年上半年 1º Sem. de 2019	變化 Variação
行使他人證件 Uso de doc. de ident. Alheio	64	33	↑ 31 / 93.9 %
偽造文件 Falsificação de documento	138	218	↓ 80 / 36.7 %
將假貨幣轉手 Passagem de moeda falsa	36	96	↓ 60 / 62.5 %
縱火 Fogo posto	18	22	↓ 4 / 18.2 %

## 6. 妨害本地區罪 Crimes contra o Território

妨害本地區罪  
vs. Território

2020年上半年 1º Sem. de 2020	2019年上半年 1º Sem. de 2019	變化 Variação
222	400	↓ 178 / 44.5%



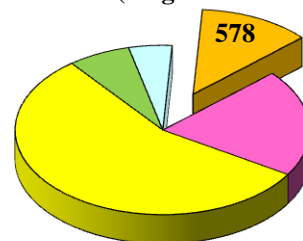
	2020年上半年 1º Sem. de 2020	2019年上半年 1º Sem. de 2019	變化 Variação
違令 Desobediência	151	263	↓ 112 / 42.6 %
作虛假聲明 Falsa declaração	40	97	↓ 57 / 58.8 %

## 7. 未納入其他組別的罪案 (單行刑事法例)

### Crimes não classificados em outra parte (Legislação Penal Avulsa)

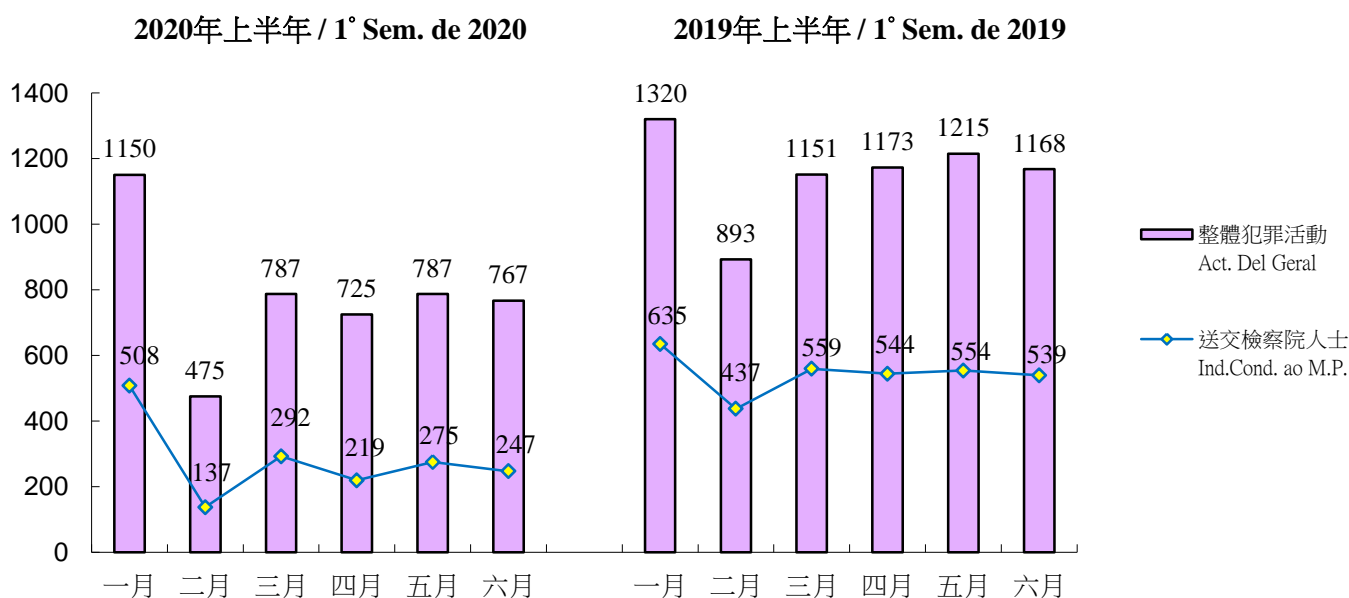
未納入其他組別的罪案 (單行刑事法例)  
NCOP (Leg. P. Avulsa)

2020年上半年 1º Sem. de 2020	2019年上半年 1º Sem. de 2019	變化 Variação
578	596	↓ 18 / 3 %



	2020年上半年 1º Sem. de 2020	2019年上半年 1º Sem. de 2019	變化 Variação
引誘協助收容僱用非法入境者 Ali. Aux. Acolh. Emp. à I.I.	182	173	↑ 9 / 5.2 %
吸食麻醉品 Consumo estupefacientes	14	40	↓ 26 / 65 %
販賣及出售毒品 Tráfico e venda de drogas	34	59	↓ 25 / 42.4 %
電腦犯罪 Criminalidade informática	128	146	↓ 18 / 12.3 %

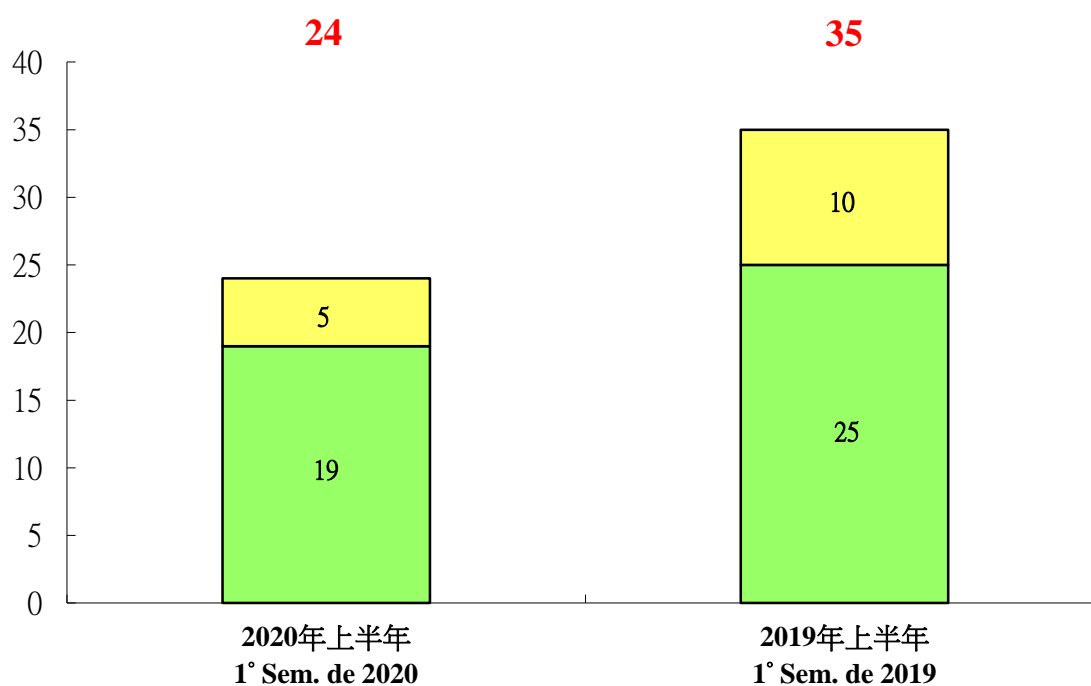
## 8. 送交檢察院的人士 Individuos conduzidos ao Ministério Público



	2020年上半年 1º Sem. de 2020	2019年上半年 1º Sem. de 2019	變化 Variação
送交檢察院的人士 Indivíduos conduzidos ao Ministério Público	1678	3268	↓ 1590 / 48.7 %

## 9. 青少年犯罪 Delinquência juvenil

	2020年上半年 1º Sem. de 2020	2019年上半年 1º Sem. de 2019	變化 Variação
已移交檢察院的案件 Casos remetidos ao M. P.º	5	10	↓ 5 / 50%
未移交檢察院的案件 Casos não remetidos ao M. P.º	19	25	↓ 6 / 24%
<b>總數 Total</b>	<b>24</b>	<b>35</b>	<b>↓ 11 / 31.4%</b>



### 涉及之青年人之性別 Sexo dos jovens envolvidos

	2020年上半年 1º Sem. de 2020	2019年上半年 1º Sem. de 2019	變化 Variação
男性 Masculino	26	49	↓ 23 / 46.9 %
女性 Feminino	8	9	↓ 1 / 11.1 %
<b>總數 Total</b>	<b>34</b>	<b>58</b>	<b>↓ 24 / 41.4 %</b>

## 10. 非法入境者及逾期逗留人士

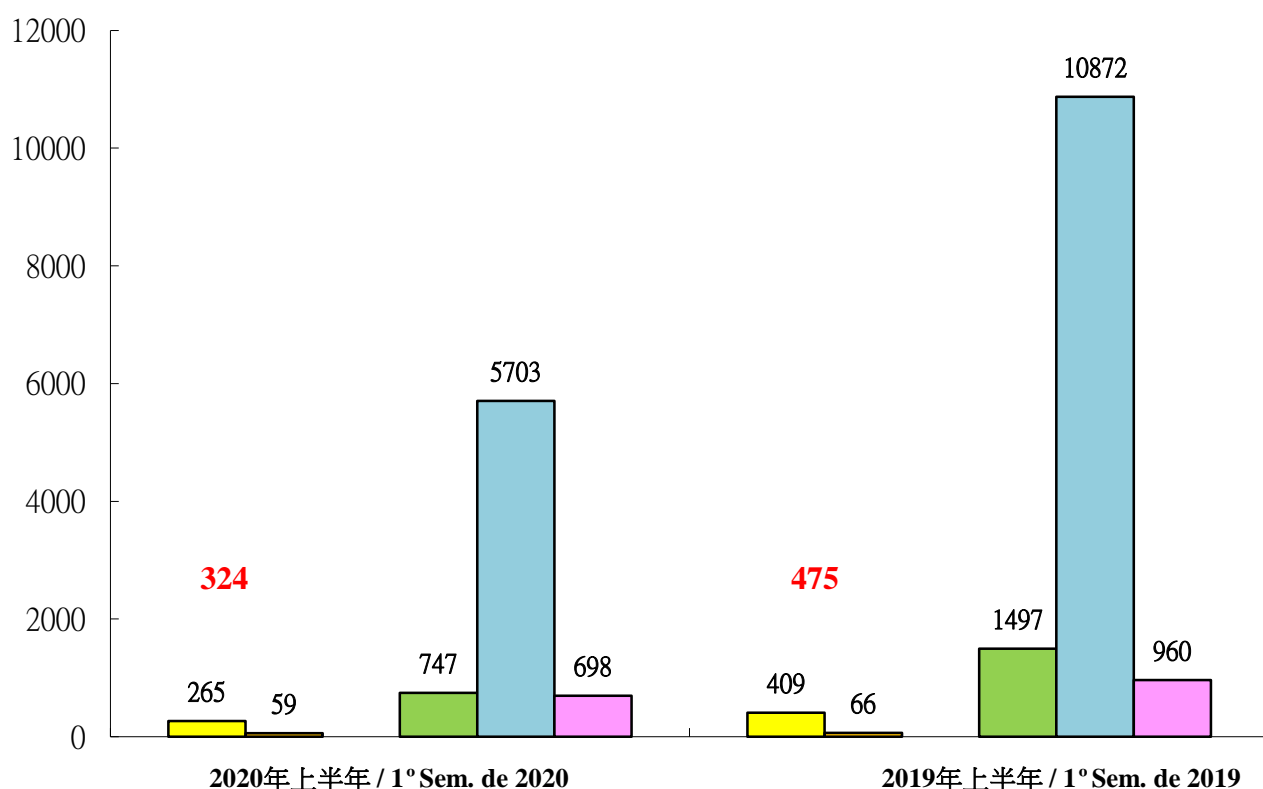
### Imigrante ilegal e excesso de permanência

非法入境者 Imigrante ilegal	2020年上半年 1º Sem. de 2020	2019年上半年 1º Sem. de 2019	變化 Variação
中國內地非法入境者 I.I. da China Continental	265	409	↓ 144 / 35.2 %
其他國籍非法入境者 I.I. da outra nacionalidade	59	66	↓ 7 / 10.6%
總數 Total	324	475	↓ 151 / 31.8 %

逾期逗留人士 Excesso de permanência	2020年上半年 1º Sem. de 2020	2019年上半年 1º Sem. de 2019	變化 Variação
中國內地逾期逗留人士 Indivíduo c/excesso permanência da China Continental	6450	12369	↓ 5919 / 47.9 %
- 個人遊簽注 Visto individual	747	1497	↓ 750 / 50.1 %
- 其他證件/簽注 Outro doc / visto	5703	10872	↓ 5169 / 47.5 %
其他國籍逾期逗留人士 Indivíduo c/excesso permanência da outra nacionalidade	698	960	↓ 262 / 27.3 %
總數 Total	7148	13329	↓ 6181 / 46.4 %

7148

13329





# ÍNDICE

<b>1. Resumo da criminalidade do 1º semestre do ano 2020</b> .....	P. 1 - 2
( Anexo ) .....	P. 3 - 5
<b>2. Alguns crimes em destaque</b>	
● Homicídio .....	P. 6 - 7
● Fogo Posto .....	P. 8
● Roubo .....	P. 8
● Furto .....	P. 9
● Burla .....	P. 10
● Extorsão .....	P. 11
● Desobediência .....	P. 11
● Emprego Ilegal .....	P. 12
● Passagem moeda falsa.....	P. 13
● Delinquência Juvenil .....	P. 14 - 15
● Indiv íduo c/excesso de permanência.....	P. 16
● Suicídio e tentativa de suicídio.....	P. 17 - 18
● Movimento de entrada / saída do Centro de Detenção.....	P. 19
<b>3. Situação de residentes do iRPC na RAEM</b>	
● Movimento de Entrada/Saída.....	P. 20
● Excesso permanência.....	P. 20
● Crimes cometido por residente do iRPC .....	P. 20 - 21
● Infracções dos residentes do iRPC .....	P. 21
● Vítimas residentes do iRPC .....	P. 21
( Anexo ) .....	P. 22 - 26
<b>4. Crimes cometidos por residentes HKSAR</b> .....	P. 27

**總結 2020 年上半年之罪案情況**  
**Resumo da criminalidade do 1º Sem.**  
**do ano 2020**

## BALANÇO DA CRIMINALIDADE DO 1º SEMESTRE DO ANO 2020

### 1. A Actividade Delitosa Geral do 1º Semestre do ano 2020.

Foram registadas pelas polícias **4691** ocorrências de delitos o que traduz uma redução de 2229 casos ( -32,2% ) em relação ao período homólogo do ano 2019 . ( **4691** vs **6920** )

As variações verificadas foram as seguintes :

**CRIME CONTRA A PESSOA** : REDUÇÃO de 286 casos / -22,9% ( **961** vs **1247** )

**CRIME CONTRA O PATRIMÓNIO** : REDUÇÃO de 1628 casos / -38,4% ( **2608** vs **4236** )

**CRIME CONTRA A VIDA EM SOCIEDADE** : REDUÇÃO de 119 casos / -27% ( **322** vs **441** )

**CRIME CONTRA O TERRITÓRIO** : REDUÇÃO de 178 casos / -44,5% ( **222** vs **400** )

**CRIME NÃO CLAS. EM OUTROS GRUPOS** : REDUÇÃO de 18 casos / -3% ( **578** vs **596** )

### 2. Criminalidade Violenta : Foram registadas do 1º Semestre do ano 2020 , **130** ocorrências de delitos violentos quando comparado com o período homólogo do ano 2019 ( **130** vs **323** ) o que traduz uma redução de 193 casos ( -59,8% ) .

De salientar as variações constatadas nos seguintes crimes violentos :

- Homicídio – Registados 2 casos vs 2 casos/2019 ( igual de caso ) ;
- Roubo – Registados 18 casos vs 38 casos/2019 ( redução de 20 casos , -52,6% ) ;
- Incêndios, explosões e outras condutas especialmente perigosas – Registados 18 casos vs 22 casos /2019 ( redução de 4 casos , -18,2 % ) ;
- Tráfico e venda de drogas – Registados 34 casos vs 59 casos/2019 ( redução de 25 casos , -42,4% ) .

### 3. Grupo de crimes contra a pessoa : Foram registadas durante o período em apreço **961** ocorrências de delitos enquanto que em igual período o ano anterior foram **1247** delitos ( redução de 286 casos , -22,9 % ) .

As variações numéricas em destaque entre os dois períodos foram :

- **Ofensa Simples à Intergridade Física** : redução de 62 casos ( 601 vs 663 ) ;
- **Ofensa Graves à Intergridade Física** : redução de 1 caso ( 2 vs 3 ) ;
- **Rapto** : aumento de 1 caso ( 1 vs 0 ) ;
- **Sequestro** : redução de 140 casos ( 29 vs 169 ) ;
- **Violação** : redução de 10 casos ( 13 vs 23 ) ;
- **Abuso Sexual de Criança** : aumento de 5 casos ( 10 vs 5 ) ;
- **Ameaça** : redução de 12 casos ( 75 vs 87 ) .

### 4. Grupo de crimes contra o Património : Foram registadas no total **2608** ocorrências de delitos enquanto que em igual período de 2019 registaram-se **4236** casos ( redução de 1628 casos , -38,4% ) . As variações numéricas em destaque foram :

- **Roubo** : redução de 20 casos ( 18 vs 38 ) ;
- **Furtos** : redução de 689 casos ( 659 vs 1348 ) ;
  - redução de 416 casos de Furto por carteirista ( 181 vs 597 ) ;
  - redução de 5 casos de Furto por arrombamento em residência ( 20 vs 25 ) ;
  - aumento de 1 caso de Furto por arrombamento em est. comercial ( 6 vs 5 ) ;
- **Extorsão** : redução de 1 caso ( 33 vs 34 ) ;
- **Usura** : redução de 246 casos ( 50 vs 296 ) ;
- **Cheque sem provisão** : redução de 14 casos ( 14 vs 28 ) ;
- **Dano** : aumento de 46 casos ( 565 vs 519 ) ;
- **Burla** : redução de 149 casos ( 445 vs 594 ) .
- **Apropriação ilegítima** : redução de 506 casos ( 758 vs 1264 ) .

5. **Grupo de crimes contra a Vida em Sociedade** : Foram registados , no período em apreço , **322** delitos enquanto que em igual período do ano transacto registaram-se **441** casos ( redução de 119 casos / -27% ). As variações numéricas em destaque foram :
- **Falsificação de documento** : redução de 80 casos ( 138 vs 218 ) ;
  - **Uso de documento de identificação alheio** : aumento de 31 casos ( 64 vs 33 ) ;
  - **Fogo Posto**: redução de 4 casos ( 18 vs 22 ) ;
  - **Passagem de moeda falsa** : redução de 60 casos ( 36 vs 96 ).
6. **Grupo de crimes contra o Território** : Foram registados **222** delitos enquanto que em igual período do ano 2019 foram **400** casos (redução de 178 casos / -44,5% ). As variações em destaque foram :
- **Desobediência** : redução de 112 casos ( 151 vs 263 ) ;
  - **Falsa Declaração** : redução de 57 casos ( 40 vs 97).
7. **Grupo de crimes não classificados em outra parte (legislação penal avulsa)** : Foram registados durante o ano em apreço , **578** delitos deste grupo enquanto que em igual período do ano 2019 foram registados **596** casos (redução de 18 casos / -3% ). As variações em destaque foram :
- **Aliciamento/auxílio/acolhimento/emprego de I.I.** : aumento de 9 casos ( 182 vs 173 ) ;
  - **Tráfico e venda de drogas** : redução de 25 casos ( 34 vs 59 ) ;
  - **Consumo de drogas** : redução de 26 casos ( 14 vs 40 ).
  - **Criminalidade informática** : redução de 18 casos ( 128 vs 146 ).
8. **Indivíduos conduzidos ao Ministério público** : As polícias nas acções de serviço policial urbano e nas acções de investigação deteram e enviaram ao Ministério Público **1678** indivíduos por cometimento de crimes punidos com pena de prisão enquanto que em igual período de 2019 foram enviados **3268** indivíduos ( redução de 1590 casos / -48,7% ).
9. **Delinquência Juvenil** : Foram registados nas polícias **24** delitos protagonizados por menores enquanto que em igual período do ano 2019 foram registados **35** casos ( redução de 11 casos / -31,4% ). Nestes delitos estavam envolvidos **34** jovens menores e no ano 2019 estavam envolvidos **58** jovens menores ( redução de 24 pessoas / -41,4% ).
10. **Imigração Ilegal** : No âmbito do combate da imigração clandestina na RAEM , as FSSM continuaram as acções de fiscalização da permanência dos ilegais , junto dos postos fronteiriços, em situação de clandestinidade distribuídas pelas diferentes modalidades :
- Imigrante ilegal** : foram registados **324** imigrantes ilegais enquanto que no ano 2019 registaram-se **475** imigrantes ilegais ( redução de 151 imigrantes ilegais / -31,8% ).
- **I.I. do iR.P.C.** : 265 pessoas vs 409 pessoas/2019 ( -144 pessoas )
  - **I.I. da outra nacionalidade** : 59 pessoas vs 66 pessoas/2019 ( -7 pessoas )
- Indivíduo c/excesso permanência** : foram registados **7148** indivíduos com excesso permanência enquanto que no ano 2019 registaram-se **13329** indivíduos ( redução de 6181 indivíduos / -46,4% ).
- **Indivíduo c/excesso permanência do iR.P.C.** : 6450 pessoas vs 12369 pessoas/2019 ( -5919 pessoas )
    - visto individual : 747 pessoas vs 1497 pessoas/2019 ( -750 pessoas )
    - outro doc/ visto : 5703 pessoas vs 10872 pessoas/2019 ( -5169 pessoas )
  - **Indivíduo c/excesso permanência da outra nacionalidade** : 698 pessoas vs 960 pessoas/2019 ( -262 pessoas )

總結 2020 年 1 月至 6 月之罪案及其與 2019 年同期之比較  
Balço da criminalidade de Jan-Jun e sua comparação entre 2019-2020

2020

01月 02月 03月 04月 05月 06月 07月 8月 9月 10月 11月 12月 2020 2019 變化 百分比  
Jan Feb Mar Abr Mai Jun Jul Ago Set Out Nov Dez (01-06) (01-06月) Variação %  
(Jan-Jun) (Jan-Jun)

整體犯罪活動

Act. delituosa geral

1150 475 787 725 787 767 4691 6920 -2229 -32.2

I 侵犯人身罪

Crimes contra a pessoa

170 86 149 184 181 191 961 1247 -286 -22.9

殺人 Homicídio	1	0	0	1	0	0	2	2	0	0
普通傷害身體完整性 Ofensa simp. à int. física	101	59	92	114	105	130	601	663	-62	-9.4
嚴重傷害身體完整性 Ofensa grave à int. física	0	1	0	0	0	1	2	3	-1	-33.3
剝奪他人行動自由罪 Sequestro	16	1	9	2	1	0	29	169	-140	-82.8
綁架 Rapto	0	1	0	0	0	0	1	0	+1	--
強姦 Violação	2	1	3	3	2	2	13	23	-10	-43.5
對兒童的性侵犯 Abuso sexual de criança	2	0	0	3	2	3	10	5	+5	+100
姦淫未成年人 Estupro	0	1	1	0	0	0	2	3	-1	-33.3
恐嚇 Ameaça	13	4	9	20	12	17	75	87	-12	-13.8
侮辱 Injúria	7	5	9	15	10	2	48	38	+10	+26.3
其他 Outros	28	13	26	26	49	36	178	254	-76	-29.9

**總結 2020 年 1 月至 6 月之罪案及其與 2019 年同期之比較**  
**Balço da criminalidade de Jan-Jun e sua comparação entre 2019-2020**

**2020**

	01月	02月	03月	04月	05月	06月	07月	8月	9月	10月	11月	12月	2020 (01-06 (Jan-Jun))	2019 (01-06月) (Jan-Jun)	變化 Variação	百分比 %
	Jan	Fev	Mar	Abr	Mai	Jun	Jul	Ago	Set	Out	Nov	Dez				
<b>II 侵犯財產罪</b> <b>Crimes contra o Património</b>	<b>742</b>	<b>256</b>	<b>435</b>	<b>353</b>	<b>419</b>	<b>403</b>							<b>2608</b>	<b>4236</b>	<b>-1628</b>	<b>-38.4</b>
盜竊 (總數) Furto (Total)	274	61	109	73	76	66							<b>659</b>	<b>1348</b>	<b>-689</b>	<b>-51.1</b>
車輛內盜竊 Furto em viatura	5	8	2	3	1	4							<b>23</b>	<b>35</b>	<b>-12</b>	<b>-34.3</b>
盜用重型/輕型電單車 Furto de uso de moto/ciclomotor	3	4	13	6	5	3							<b>34</b>	<b>47</b>	<b>-13</b>	<b>-27.7</b>
盜用車輛 Furto de uso de viatura	0	0	1	0	1	0							<b>2</b>	<b>3</b>	<b>-1</b>	<b>-33.3</b>
被扒手盜竊 Furto por carteirista	134	9	21	5	8	4							<b>181</b>	<b>597</b>	<b>-416</b>	<b>-69.7</b>
爆竊寓所 Furto por AECF em residência	9	0	3	5	2	1							<b>20</b>	<b>25</b>	<b>-5</b>	<b>-20</b>
爆竊商業場所 Furto por AECF em est. comercial	0	2	2	0	2	0							<b>6</b>	<b>5</b>	<b>+1</b>	<b>+20</b>
其他盜竊 Outros furtos	123	38	67	54	57	54							<b>393</b>	<b>636</b>	<b>-243</b>	<b>-38.2</b>
搶劫 (總數) Roubo (Total)	8	1	3	2	3	1							<b>18</b>	<b>38</b>	<b>-20</b>	<b>-52.6</b>
寓所內搶劫 Roubo em residência	0	0	0	0	0	0							<b>0</b>	<b>2</b>	<b>-2</b>	<b>--</b>
在街道或公共道路搶劫 Roubo em via ou caminho público	4	1	3	0	3	1							<b>12</b>	<b>12</b>	<b>0</b>	<b>0</b>
其他搶劫 Outros roubos	4	0	0	2	0	0							<b>6</b>	<b>24</b>	<b>-18</b>	<b>-75</b>
勒索 Extorsão	2	2	2	7	6	14							<b>33</b>	<b>34</b>	<b>-1</b>	<b>-2.9</b>
暴利 Usura	33	2	11	4	0	0							<b>50</b>	<b>296</b>	<b>-246</b>	<b>-83.1</b>
毀損 Dano	79	84	85	90	108	119							<b>565</b>	<b>519</b>	<b>+46</b>	<b>+8.9</b>
不正當據為己有 Apropriação ilegítima	219	53	98	85	166	137							<b>758</b>	<b>1264</b>	<b>-506</b>	<b>-40</b>
詐騙 Burla	108	42	113	79	46	57							<b>445</b>	<b>594</b>	<b>-149</b>	<b>-25.1</b>
空頭支票 Cheque sem provisão	1	3	1	6	2	1							<b>14</b>	<b>28</b>	<b>-14</b>	<b>-50</b>
其他 Outros	18	8	13	7	12	8							<b>66</b>	<b>115</b>	<b>-49</b>	<b>-42.6</b>
<b>III 妨害社會生活罪</b> <b>Crimes contra a Vida em Sociedade</b>	<b>64</b>	<b>51</b>	<b>61</b>	<b>62</b>	<b>45</b>	<b>39</b>							<b>322</b>	<b>441</b>	<b>-119</b>	<b>-27</b>
縱火 Fogo posto	3	1	7	3	2	2							<b>18</b>	<b>22</b>	<b>-4</b>	<b>-18.2</b>
偽造文件 Falsificação documento	27	10	24	27	32	18							<b>138</b>	<b>218</b>	<b>-80</b>	<b>-36.7</b>
行使他人證件 Uso de doc. de ident. alheio	4	26	13	11	6	4							<b>64</b>	<b>33</b>	<b>+31</b>	<b>+93.9</b>
將假貨幣轉手 Passagem de moeda falsa	15	8	4	4	3	2							<b>36</b>	<b>96</b>	<b>-60</b>	<b>-62.5</b>
其他 Outros	15	6	13	17	2	13							<b>66</b>	<b>72</b>	<b>-6</b>	<b>-8.3</b>

2020年上半年之罪案情況

Criminalidade do 1º Sem. do ano 2020

**總結 2020 年 1 月至 6 月之罪案及其與 2019 年同期之比較**  
**Balço da criminalidade de Jan-Jun e sua comparação entre 2019-2020**

**2020**

	01月	02月	03月	04月	05月	06月	07月	8月	9月	10月	11月	12月	2020 (01-06 (Jan-Jun))	2019 (01-06月) (Jan-Jun)	變化 Variação	百分比 %
	Jan	Fev	Mar	Abr	Mai	Jun	Jul	Ago	Set	Out	Nov	Dez				
<b>IV 妨害本地區罪</b> <b>Crimes contra o Território</b>	<b>66</b>	<b>20</b>	<b>33</b>	<b>32</b>	<b>40</b>	<b>31</b>							<b>222</b>	<b>400</b>	<b>-178</b>	<b>-44.5</b>
違令 Desobediência	43	12	19	23	27	27							151	263	-112	-42.6
作虛假聲明 Falsa declaração	11	4	8	6	9	2							40	97	-57	-58.8
其他 Outros	12	4	6	3	4	2							31	40	-9	-22.5
<b>V 未納入其他組別的罪案</b> <b>(單行刑事法例)</b> <b>Crimes não classifi. em outra</b> <b>parte (Legislação Penal Avulsa)</b>	<b>108</b>	<b>62</b>	<b>109</b>	<b>94</b>	<b>102</b>	<b>103</b>							<b>578</b>	<b>596</b>	<b>-18</b>	<b>-3</b>
引誘協助收容僱用非法入境者 Ali. Aux. Acolh. emp. à I.I.	36	13	30	35	31	37							182	173	+9	+5.2
不法賭博 Jogo ilícito	1	7	6	7	7	5							33	9	+24	+266.7
販賣及出售毒品 Tráfico e venda de drogas	8	1	10	4	6	5							34	59	-25	-42.4
吸食麻醉品 Consumo estup.	3	1	3	3	0	4							14	40	-26	-65
醉酒或藥後駕駛 Cond. de emb./inf.estup. ou subs. psic.	11	6	6	15	15	14							67	66	+1	+1.5
醉酒駕駛 Cond. de embriagado	11	6	6	15	15	14							67	64	+3	+4.7
受麻醉品或精神科物質影響下駕駛 Sob influência de estup. ou subs. psic.	0	0	0	0	0	0							0	2	-2	--
電腦犯罪 Criminalidade informática	37	21	23	13	23	11							128	146	-18	-12.3
其他 Outros	12	13	31	17	20	27							120	103	+17	+16.5
<b>暴力犯罪</b> <b>Criminalidade violenta</b>	<b>40</b>	<b>7</b>	<b>32</b>	<b>19</b>	<b>16</b>	<b>16</b>							<b>130</b>	<b>323</b>	<b>-193</b>	<b>-59.8</b>
<b>青少年犯罪</b> <b>Delinquência Juvenil</b>	<b>7</b>	<b>0</b>	<b>3</b>	<b>3</b>	<b>3</b>	<b>8</b>							<b>24</b>	<b>35</b>	<b>-11</b>	<b>-31.4</b>
移交檢察院的案件 Casos remetidos ao M.ºP.º	2	0	2	0	0	1							5	10	-5	-50
未移交檢察院的案件 Casos não remetidos ao M.ºP.º	5	0	1	3	3	7							19	25	-6	-24
<b>涉及的青年人之性別</b> <b>Sexo dos jovens envolvidos</b>	<b>9</b>	<b>0</b>	<b>5</b>	<b>3</b>	<b>3</b>	<b>14</b>							<b>34</b>	<b>58</b>	<b>-24</b>	<b>-41.4</b>
男性 Masculino	8	0	3	3	2	10							26	49	-23	-46.9
女性 Feminino	1	0	2	0	1	4							8	9	-1	-11.1
<b>送交檢察院的人士</b> <b>Indivíduos env. ao M.ºP.º</b>	<b>508</b>	<b>137</b>	<b>292</b>	<b>219</b>	<b>275</b>	<b>247</b>							<b>1678</b>	<b>3268</b>	<b>-1590</b>	<b>-48.7</b>

個別案件的簡要  
**Alguns crimes em destaque**



# Alguns Crimes em destaque no 1º Semestre do ano 2020

## 1. Homicídio : 2 casos vs 2 casos de 2019 ( = )

- 19 de Janeiro (Caso resolvido) Pelas 19H01, o CPSP recebeu denúncia de um caso de conflito ocorrido num apartamento sito no Edf. Pat Tat San Chun Tai Hong Lau, na Rua do Padre Eugénio Taverna. No local, encontraram-se três feridos, um destes já sem sinais de vida, tendo o agente da PSP conseguido deter em flagrante a suspeita. Os agentes da Polícia Judiciária acorreram imediatamente ao local do crime. Após investigação preliminar, soube-se que a suspeita era amante do dono do apartamento. Na data da ocorrência do crime, a suspeita deslocou-se ao apartamento em causa para tentar encontrar o homem. Perante a ausência do homem, a suspeita tirou uma faca e começou a esfaquear o filho do dono do apartamento, tendo a mãe da criança ficada gravemente ferida por querer proteger o seu filho. A sogra acabou por ser também atacada. A filha do dono conseguiu escapar no meio da confusão e foi pedir auxílio ao porteiro. Os agentes da PSP chegaram logo ao local e conseguiram controlar a suspeita. Os feridos foram levados para o hospital, onde a dona acabou por falecer, a sogra correu risco de vida e o neto sofreu ferimentos na cara, no peito e nos ombros. A suspeita confessou o crime e foi acusada pela PJ pelo crime de homicídio qualificado, crime de homicídio qualificado (não consumado) e armas proibidas e substâncias explosivas. Foi enviada para o Ministério Público e aplicada a medida de prisão preventiva.  
Vítima (esposa do dono do apartamento, morta): sexo feminino, 33 anos de idade, residente de Macau.  
Vítima (mãe do dono do apartamento, ferida): sexo feminino, 62 anos de idade, residente de Macau.  
Vítima (filho do dono do apartamento, ferido): sexo masculino, 5 anos de idade, residente de Macau.  
Suspeita: sexo feminino, 33 anos de idade, residente do Interior da China.  
Móbil do crime: por vingança contra o dono do apartamento porque este tem ameaçado envenenar a mulher em causa.

- 20 de Abril (Caso resolvido)

Pelas 07H26 , a Polícia Judiciária (PJ) recebeu comunicação para intervir num caso de descoberta de cadáver de sexo feminino. A vítima encontrava-se num apartamento situado na Avenida Nordeste e a causa da sua morte levantavam suspeitas.

Devido à gravidade do caso, a PJ deslocou-se imediatamente ao local para efectuar investigações, durante as quais foram identificados indícios de que as marcas de sangue na parede e no chão tenham sido limpas. Além disso, os exames efectuados pelo médico forense confirmaram que na cabeça da vítima havia mais de dez feridas, indícios estes que levaram a polícia concluir preliminarmente que se tratava de um caso de homicídio.

Durante o interrogatório que a PJ fez ao marido da vítima, os agentes notaram que o interrogado tinha várias marcas de ferimento no seu corpo e que as suas declarações suscitavam muitas suspeitas, razões pelas quais o suspeito foi conduzido à polícia para mais averiguações. O marido da vítima acabou por admitir que, no fim do dia 19 de Abril, entrou em discussão acesa com a vítima devido a problemas financeiros, tendo agredido várias vezes a cabeça da vítima com uma cadeira de madeira, agressões essas que levaram à morte da mesma.

Após o sucedido, o suspeito falsificou um caso de roubo para escapar-se das investigações, tendo trocado a roupa da vítima, feito limpeza no local do crime, escondido o dinheiro que estava na mala da vítima num armário e descartado os objectos envolvidos com o crime. Depois disso, o suspeito foi trabalhar como se nada tivesse acontecido e regressou ao local do crime na manhã do dia seguinte. A PJ classificou o caso como homicídio qualificado, tendo encaminhado o caso ao Ministério Público e aplicado a medida de prisão preventiva ao suspeito.

Vítima (falecida): Sexo feminino, 66 anos, residente de Macau.  
Suspeito (marido da falecida): Sexo masculino, 67 anos, residente de Macau.  
Motivo: Problemas financeiros.

**2. Fogo Posto : 18 casos vs 22 casos de 2019 ( - 4 casos / - 18.2 % )**

	1° Sem. de 2020	1° Sem. de 2019	Var.
<b>TOTAL:</b>	<b>18</b>	<b>22</b>	<b>-4</b>
<b>Em veículos</b>	<b>0</b>	<b>3</b>	<b>-3</b>
- Motas danificadas (motas)	0	1	-1
- Automóvel danificadas (automóveis)	0	2	-2
- Lojas afectadas (lojas)	0	0	0
<b>No interior da residência</b>	<b>1</b>	<b>3</b>	<b>-2</b>
<b>Na porta , corredor , escadaria de edifício residencial</b>	<b>2</b>	<b>0</b>	<b>+2</b>
<b>Em estabelecimento comercial</b>	<b>0</b>	<b>0</b>	<b>0</b>
<b>Outros</b>	<b>15</b>	<b>16</b>	<b>-1</b>

**3. Roubo : 18 casos vs 38 casos de 2019 ( - 20 casos / - 52.6 % )**

	1° Sem. de 2020	1° Sem. de 2019	Var.
<b>TOTAL:</b>	<b>18</b>	<b>38</b>	<b>-20</b>
<b>Em residência</b>	<b>0</b>	<b>2</b>	<b>-2</b>
<b>Em via ou caminho público ou lugar êrmo</b>	<b>12</b>	<b>9</b>	<b>+3</b>
<b>No corredor,elevador,silo da residência</b>	<b>0</b>	<b>3</b>	<b>-3</b>
<b>Em estabelecimento comercial</b>	<b>0</b>	<b>2</b>	<b>-2</b>
<b>Sobre clientes em estabelecimento comercial</b>	<b>1</b>	<b>0</b>	<b>+1</b>
<b>No interior de Casino</b>	<b>0</b>	<b>3</b>	<b>-3</b>
<b>No interior de hotel</b>	<b>4</b>	<b>17</b>	<b>-13</b>
<b>No interior de viatura</b>	<b>1</b>	<b>0</b>	<b>+1</b>
<b>Outros roubos</b>	<b>0</b>	<b>2</b>	<b>-2</b>

#### 4. Furto : 659 casos vs 1348 casos de 2019 ( - 689 casos / - 51.1 % )

	1° Sem. de 2020	1° Sem. de 2019	Var.
<b>TOTAL:</b>	<b>659</b>	<b>1348</b>	<b>-689</b>
<b>Furto em veículos</b>	<b>23</b>	<b>35</b>	<b>-12</b>
<b>Furto por carteirista</b>	<b>181</b>	<b>597</b>	<b>-416</b>
- Via pública	42	183	-141
- Transporte Público	54	176	-122
- Recinto público	66	142	-76
- Casino	19	96	-77
<b>Em residência através arrombamento</b>	<b>20</b>	<b>25</b>	<b>-5</b>
<b>Em estabelecimento comercial através arrombamento</b>	<b>6</b>	<b>5</b>	<b>+1</b>
<b>Furto de uso motociclo/ciclomotor</b>	<b>34</b>	<b>47</b>	<b>-13</b>
<b>Furto de uso automóvel</b>	<b>2</b>	<b>3</b>	<b>-1</b>
<b>Outros furtos</b>	<b>393</b>	<b>636</b>	<b>-243</b>

## 5. Burla : 445 casos vs 594 casos de 2019 ( - 149 casos / - 25.1% )

	1º Sem. de 2020	1º Sem. de 2019	Var.
<b>TOTAL:</b>	<b>445</b>	<b>594</b>	<b>-149</b>
<b>Na via pública</b>	<b>0</b>	<b>6</b>	<b>-6</b>
- Benção divina	0	1	-1
- Empréstimo de telemóvel	0	0	0
- Empréstimo de dinheiro	0	2	-2
- Compra telemóvel de marca falsificada	0	1	-1
- Medicamento milagroso	0	2	-2
- Peças electrónicas	0	0	0
- Outros	0	0	0
<b>Troca de dinheiro estabelecimento ( fora do casino )</b>	<b>55</b>	<b>48 a)</b>	<b>+7</b>
<b>Em estabelecimento</b>	<b>9</b>	<b>32</b>	<b>-23</b>
- Durante o pagamento	2	3	-1
- Burla às casas de penhores através de penhora de objectos falsos	7	29	-22
- Outros	0	0	0
<b>Durante o pagamento em Táxi</b>	<b>7</b>	<b>14</b>	<b>-7</b>
<b>Compra e venda imobiliário / renda casa ou parque viatura</b>	<b>2</b>	<b>2</b>	<b>0</b>
<b>Aposta c/burla no jogo</b>	<b>1</b>	<b>0</b>	<b>+1</b>
<b>Burla em casinos</b>	<b>46</b>	<b>152</b>	<b>-106</b>
- Troca de dinheiro estabelecimento b)	29	44	-15
- Outros b)	17	108	-91
<b>Burla a pretexto de apoio na procura de emprego/ pedido de documentação</b>	<b>19</b>	<b>49</b>	<b>-30</b>
<b>Burla telefónica</b>	<b>6</b>	<b>36</b>	<b>-30</b>
- Prémio ganho	1	0	+1
- Adivinha quem sou eu	1	22	-21
- Burla através de extorsão	0	0	0
- Fazer-se passar por funcionário dos órgãos governamentais	3	14	-11
- Mensagem	0	0	0
-Outros	1	0	+1
<b>Burla informática ou Burla através da internet</b>	<b>184</b>	<b>129</b>	<b>+55</b>
- Geral	170	100	+70
- Armadilha dos serviços pornográficos	14	29	-15
<b>Outra Burla</b>	<b>116</b>	<b>126 a)</b>	<b>-10</b>

Obs.: a) Dados actualizados.

b) Itens actualizados

**6. Extorsão : 33 casos vs 34 casos de 2019 ( - 1 caso / - 2.9 % )**

	1º Sem. de 2020	1º Sem. de 2019	Var.
<b>TOTAL:</b>	<b>33</b>	<b>34</b>	<b>-1</b>
Extorsão a pretexto de separação namoro	0	4	-4
Extorsão a pretexto de protecção	0	0	0
Extorsão com base nos artigos achados /furtados	1	4	-3
Extorsão a pretexto de conversa nua via internet	17	2	+15
Outros	15	24	-9

**7. Desobediência : 151 casos vs 263 casos de 2019 ( - 112 casos / - 42.6 % )**

	1º Sem. de 2020	1º Sem. de 2019	Var.
<b>TOTAL:</b>	<b>151</b>	<b>263</b>	<b>-112</b>
Reentrada ilegal	80	146	-66
À ordem de interdição de entrada no casino	23	47	-24
À ordem do agente policial	3	5	-2
À ordem de interdição de condução	11	21	-10
Recusar de exame de pesquisa de álcool	0	1	-1
Apresentação fora do prazo	30	37	-7
Desobediência à ordem dos agentes de fiscalização do Gabinete para a Prevenção e Controlo do Tabagismo dos SS	0	0	0
Violação de sentença judicial	0	0	0
Outros	4	6	-2

**8. Emprego de trabalhador não autorizado : 25 casos / 33 pessoas vs 61 / 87 de 2019 ( - 36 casos / - 59 % e - 54 pessoas / - 62.1 % )**

		1º Sem. de 2020	1º Sem. de 2019	Var.	
<b>TOTAL CASOS:</b>		<b>25</b>	<b>61</b>	<b>-36</b>	
<b>TOTAL PESSOAS:</b>		<b>33</b>	<b>87</b>	<b>-54</b>	
<b>Trabalhador do IRPC, China</b>	Casos	12	43	-31	
	- Com detenção empregador	8	31	-23	
	- Sem detenção empregador a)	4	12	-8	
	Pessoas	20	64	-44	
<b>Trabalhador de Taiwan, China</b>	Casos	0	0	0	
	- Com detenção empregador	0	0	0	
	- Sem detenção empregador a)	0	0	0	
	Pessoas	0	0	0	
<b>Trabalhador HK</b>	Casos	4	7	-3	
	- Com detenção empregador	0	3	-3	
	- Sem detenção empregador a)	4	4	0	
	Pessoas	4	9	-5	
<b>Trabalhador estrangeiro</b>	Casos	8	9	-1	
	- Com detenção empregador	6	6	0	
	- Sem detenção empregador a)	2	3	-1	
	Pessoas	9	14	-5	
	Origem do trabalhador não autorizado	Filipino	2	1	+1
		Vietnam	6	9	-3
		Indonésio	0	1	-1
Austrália		0	1	-1	
Rússia		0	1	-1	
Tailândia	1	1	0		
<b>Outro</b> b)	Casos	1	2	-1	

Obs: Os dados acima referem-se a casos de trabalhadores ilegais, não incluem os casos de prestação de trabalho para entidade/local diferente do que havia sido autorizado, os de exercício de função diferente da que havia sido autorizado e os de exercício de actividade em proveito próprio.

a) O trabalhador não autorizado em causa foi remetido ao Ministério Público para efeitos de declaração para memória futura.

b) Foi constituído caso pela polícia, mas ainda está em investigação.

## Notas/Moeda Falsas do 1º Sem. do ano 2020

		1º Sem. de 2020		1º Sem. de 2019		2019	
Casos		36		96		218	
Moeda	Valor facial	N/M/F	Valor	N/M/F	Valor	N/M/F	Valor
<b>MOP</b>	\$1 C						
	\$5 C						
	\$10						
	\$50						
	\$100	4	\$400	9	\$900	9	\$900
	\$500	7	\$3,500				
	\$1,000	1	\$1,000				
<b>Total em MOP:</b>		<b>12</b>	<b>\$4,900</b>	<b>9</b>	<b>\$900</b>	<b>9</b>	<b>\$900</b>
<b>HKDollar</b>	\$10					1	\$10
	\$20						
	\$50						
	\$100	1	\$100	3	\$300	6	\$600
	\$500	8	\$4,000	31	\$15,500	49	\$24,500
	\$1,000	19	\$19,000	77	\$77,000	119	\$119,000
<b>Total em HKD:</b>		<b>28</b>	<b>\$23,100</b>	<b>111</b>	<b>\$92,800</b>	<b>175</b>	<b>\$144,110</b>
<b>RMB</b>	\$10			2	\$20	2	\$20
	\$20	4	\$80	2	\$40	5	\$100
	\$50			2	\$100	2	\$100
	\$100	44	\$4,400	40	\$4,000	126	\$12,600
<b>Total em RMB:</b>		<b>48</b>	<b>\$4,480</b>	<b>46</b>	<b>\$4,160</b>	<b>135</b>	<b>\$12,820</b>
<b>USDollar</b>	\$20						
	\$50						
	\$100			5	\$500	12	\$1,200
<b>Total em USD:</b>		<b>0</b>	<b>\$0</b>	<b>5</b>	<b>\$500</b>	<b>12</b>	<b>\$1,200</b>
<b>Ficha de Casino</b>	\$50						
	\$100						
	\$500					1	\$500
	\$1,000			7	\$7,000	8	\$8,000
	\$5,000					158	\$790,000
	\$10,000			6	\$60,000	9	\$90,000
	\$100,000			171	\$17,100,000	176	\$17,600,000
	\$500,000						
<b>Total em Ficha:</b>		<b>0</b>	<b>\$0</b>	<b>184</b>	<b>\$17,167,000</b>	<b>352</b>	<b>\$18,488,500</b>
<b>Nota/Moeda/Ficha/Total em MOP</b>		<b>88</b>	<b>33,902.26</b>	<b>355</b>	<b>17,787,569.20</b>	<b>683</b>	<b>19,216,703.10</b>



青少年犯罪(15歲及以下) / DELINQUÊNCIA JUVENIL(≤15 anos de idade) (a)

	2020												2020	2019	變化 Variação
	1月 Jan	2月 Fev	3月 Mar	4月 Abr	5月 Mai	6月 Jun	7月 Jul	8月 Ago	9月 Set	10月 Out	11月 Nov	12月 Dez	1月至6月 Jan - Jun	1月至6月 Jan - Jun	
<b>案件總數</b> Total de casos	7	0	3	3	3	8							24	35	-11
- 移交檢察院的案件 caso levado ao MP	2	0	2	0	0	1							5	10	-5
- 未移交檢察院的案件 caso não levado ao MP	5	0	1	3	3	7							19	25	-6
- 未成年違反者 Menor infractor	9	0	5	3	3	14							34	58	-24
男性 sexo masculino	8	0	3	3	2	10							26	49	-23
女性 sexo feminino	1	0	2	0	1	4							8	9	-1
- 未成年受害者 Menor ofendido	1	0	0	0	0	4							5	9	-4
男性 sexo masculino	0	0	0	0	0	3							3	3	0
女性 sexo feminino	1	0	0	0	0	1							2	6	-4

備註 OBS :

青少年犯罪 (15歲及以下) / DELINQUÊNCIA JUVENIL (≤15 anos de idade) (b)

													2020	2019	變化 Variação
	1月 Jan	2月 Fev	3月 Mar	4月 Abr	5月 Mai	6月 Jun	7月 Jul	8月 Ago	9月 Set	10月 Out	11月 Nov	12月 Dez	1月至6月 Jan - Jun	1月至6月 Jan - Jun	
<b>I 侵犯人身罪 Crimes contra a pessoa</b>	<b>3</b>	<b>0</b>	<b>0</b>	<b>2</b>	<b>2</b>	<b>4</b>							<b>11</b>	<b>15</b>	<b>-4</b>
- 普通傷害身體完整性 Of Integ. Física simples	2	0	0	2	2	3							9	8	+1
- 嚴重傷害身體完整性 Of Integ. Física grave	0	0	0	0	0	0							0	0	0
- 恐嚇 Ameaça	0	0	0	0	0	1							1	0	+1
- 強姦 Violação	0	0	0	0	0	0							0	0	0
- 對兒童的性侵犯 Abuso sexual de criança	1	0	0	0	0	0							1	1	0
- 其他 Outros	0	0	0	0	0	0							0	6	-6
<b>II 侵犯財產罪 Crimes contra o património</b>	<b>4</b>	<b>0</b>	<b>3</b>	<b>1</b>	<b>1</b>	<b>2</b>							<b>11</b>	<b>12</b>	<b>-1</b>
- 盜竊 Furto	3	0	0	1	1	1							6	10	-4
- 車輛內盜竊 Furto em viatura	0	0	0	0	0	0							0	0	0
- 盜用車輛 Furto de uso de viatura	0	0	0	0	0	0							0	0	0
- 盜用電單車 Furto de uso de moto	0	0	0	0	0	0							0	0	0
- 搶劫 Roubo	0	0	0	0	0	1							1	0	+1
- 毀損 Dano	1	0	3	0	0	0							4	1	+3
- 詐騙 Burla	0	0	0	0	0	0							0	0	0
- 勒索 Extorsão	0	0	0	0	0	0							0	1	-1
- 暴利 Usura	0	0	0	0	0	0							0	0	0
- 其他 Outros	0	0	0	0	0	0							0	0	0
<b>III 妨害社會生活罪 Vs a vida em Sociad.</b>	<b>0</b>	<b>0</b>	<b>0</b>	<b>0</b>	<b>0</b>	<b>2</b>							<b>2</b>	<b>3</b>	<b>-1</b>
- 偽造文件 Falsificação documento	0	0	0	0	0	0							0	0	0
- 行使他人證件 Uso de docu. de ident. Alheio	0	0	0	0	0	0							0	0	0
- 縱火 Fogo posto	0	0	0	0	0	1							1	3	-2
- 其他 Outros	0	0	0	0	0	1							1	0	+1
<b>IV 妨害本地區罪 Vs o Território</b>	<b>0</b>	<b>0</b>	<b>0</b>	<b>0</b>	<b>0</b>	<b>0</b>							<b>0</b>	<b>0</b>	<b>0</b>
- 違令 Desobediência	0	0	0	0	0	0							0	0	0
- 作虛假聲明 Falsa declaração	0	0	0	0	0	0							0	0	0
- 其他 Outros	0	0	0	0	0	0							0	0	0
<b>V 未納入其他組別的罪案 (單行刑事法例) Crimes não classifi. em outra parte (Legislação Penal Avulsa)</b>	<b>0</b>	<b>0</b>	<b>0</b>	<b>0</b>	<b>0</b>	<b>0</b>							<b>0</b>	<b>5</b>	<b>-5</b>
- 引誘,協助,收容,僱用,非法入境者 Al.Aux.Ac.Emp. II	0	0	0	0	0	0							0	0	0
- 販賣及出售毒品 Tráfico e venda de drogas	0	0	0	0	0	0							0	4	-4
- 非法吸食麻醉品 Consumo estupefaciente	0	0	0	0	0	0							0	0	0
- 其他 Outros	0	0	0	0	0	0							0	1	-1
備註 OBS :															

## Indivíduo c/excesso de permanência do 1º Sem. do ano 2020

### 1. Indivíduo c/excesso permanência

	1º Sem. do ano 2020			1º Sem. do ano 2019			Variação
	M	F	Total	M	F	Total	
<b>iR.P.C.</b>	<b>3,881</b>	<b>2,569</b>	<b>6,450</b>	<b>7,507</b>	<b>4,862</b>	<b>12,369</b>	<b>-5,919</b>
- Visto individual	431	316	747	874	623	1,497	-750
- Outro doc / visto	3,450	2,253	5,703	6,633	4,239	10,872	-5,169
<b>Outra nacionalidade</b>	<b>179</b>	<b>519</b>	<b>698</b>	<b>357</b>	<b>603</b>	<b>960</b>	<b>-262</b>
<b>Total</b>	<b>4,060</b>	<b>3,088</b>	<b>7,148</b>	<b>7,864</b>	<b>5,465</b>	<b>13,329</b>	<b>-6,181</b>

### 2. Individuo c/excesso permanência (dias de excesso permanência)

	≤ 30 dias					>30dias	Total
	1-7 dias	8-14 dias	15-21 dias	22-30 dias	Total		
<b>iR.P.C.</b>	<b>4,692</b>	<b>586</b>	<b>280</b>	<b>410</b>	<b>5,968</b>	<b>482</b>	<b>6,450</b>
- Visto individual	582	45	21	50	698	49	747
- Outro doc / visto	4,110	541	259	360	5,270	433	5,703
<b>Outra nacionalidade</b>	<b>314</b>	<b>94</b>	<b>54</b>	<b>37</b>	<b>499</b>	<b>199</b>	<b>698</b>
<b>Total</b>	<b>5,006</b>	<b>680</b>	<b>334</b>	<b>447</b>	<b>6,467</b>	<b>681</b>	<b>7,148</b>

### 3. Com exc. Perm.< 30 dias (pagou / não pagou a multa)

	Pagou a multa	Não pagou a multa	Total
<b>iR.P.C.</b>	<b>4,809</b>	<b>1,159</b>	<b>5,968</b>
- Visto individual	586	112	698
- Outro doc / visto	4,223	1,047	5,270
<b>Outra nacionalidade</b>	<b>247</b>	<b>252</b>	<b>499</b>
<b>Total</b>	<b>5,056</b>	<b>1,411</b>	<b>6,467</b>

2020年自殺死亡統計資料 MAPA DE SUICÍDIO 2020

按死因及性別統計之自殺數目 SUICÍDIOS SEGUNDO AS CAUSAS DE MORTE E O SEXO															
死因 Causas de morte	月Mês	一月	二月	三月	四月	五月	六月	七月	八月	九月	十月	十一月	十二月	年	總數
		Jan	Fev	Mar	Abr	Mai	Jun	Jul	Ago	Set	Out	Nov	Dez	Ano	Total
燒炭 Queima de carvão	M	1		1	1	1	1							5	6
	F			1										1	
自縊 Enforcamento	M	1		3		1	1							6	9
	F				1		2							3	
跳樓 Precipitação	M	3	1	1	3	3	1							12	17
	F	3				2								5	
服藥 Ingestão de droga	M													0	0
	F													0	
割脈 Corte no Pulso	M													0	0
	F													0	
其他 Outras	M	1		1										2	3
	F				1									1	
小計 Subtotal	M	6	1	6	4	5	3							25	
	F	3	0	1	2	2	2							10	
總數 TOTAL		9	1	7	6	7	5							35	

按歲組及性別統計之自殺數目 SUICÍDIOS SEGUNDO O GRUPO ETÁRIO E O SEXO															
歲組 Grupo etário	月Mês	一月	二月	三月	四月	五月	六月	七月	八月	九月	十月	十一月	十二月	年	總數
		Jan	Fev	Mar	Abr	Mai	Jun	Jul	Ago	Set	Out	Nov	Dez	Ano	Total
5-14 歲 Ano	M													0	0
	F													0	
15-24 歲 Ano	M			1	1	1								3	4
	F	1												1	
25-34 歲 Ano	M	1					1							2	2
	F													0	
35-44 歲 Ano	M	1	1	3	2									7	7
	F													0	
45-54 歲 Ano	M	1												1	4
	F	1		1	1									3	
55-64 歲 Ano	M	1		1	1	1	1							5	7
	F					1	1							2	
65-74 歲 Ano	M	1		1		2	1							5	7
	F	1				1								2	
75+ 歲 Ano	M	1				1								2	4
	F				1		1							2	
小計 Subtotal	M	6	1	6	4	5	3							25	
	F	3	0	1	2	2	2							10	
總數 TOTAL		9	1	7	6	7	5							35	

2020年企圖自殺統計資料 MAPA DE PARASUICÍDIO 2020

按方法及性別統計之企圖自殺數目 PARASUICÍDIO SEGUNDO OS MÉTODOS E O SEXO															
方法 Métodos	月Mês	一月	二月	三月	四月	五月	六月	七月	八月	九月	十月	十一月	十二月	年	總數
	Jan	Fev	Mar	Abr	Mai	Jun	Jul	Ago	Set	Out	Nov	Dez	Ano	Total	
燒炭 Queima de carvão	M				2	1								3	3
	F													0	
自縊 Enforcamento	M					1								1	1
	F													0	
跳樓 Precipitação	M				1	1	1							3	6
	F	1	1	1										3	
服藥 Ingestão de droga	M	1			1	1	1							4	12
	F	1				3	4							8	
割脈 Corte no Pulso	M				1	1	2							4	13
	F	3	1		2		3							9	
其他 Outras	M			2		1	2							5	16
	F				3	4	4							11	
小計 Subtotal	M	1	0	2	5	6	6							20	
	F	5	2	1	5	7	11							31	
總數 TOTAL		6	2	3	10	13	17							51	

按歲組及性別統計之企圖自殺數目 PARASUICÍDIOS SEGUNDO O GRUPO ETÁRIO E O SEXO															
歲組 Grupo etário	月Mês	一月	二月	三月	四月	五月	六月	七月	八月	九月	十月	十一月	十二月	年	總數
	Jan	Fev	Mar	Abr	Mai	Jun	Jul	Ago	Set	Out	Nov	Dez	Ano	Total	
5-14 歲 Ano	M						1							1	3
	F					2								2	
15-24 歲 Ano	M					1	1							2	9
	F	2			1	1	3							7	
25-34 歲 Ano	M	1			2	2	1							6	17
	F	2	2		2	1	4							11	
35-44 歲 Ano	M				3		2							5	11
	F	1		1	1	2	1							6	
45-54 歲 Ano	M			1		2								3	4
	F						1							1	
55-64 歲 Ano	M			1										1	3
	F					1	1							2	
65-74 歲 Ano	M					1	1							2	4
	F				1		1							2	
75+ 歲 Ano	M													0	0
	F													0	
小計 Subtotal	M	1	0	2	5	6	6							20	
	F	5	2	1	5	7	11							31	
總數 TOTAL		6	2	3	10	13	17							51	

**2020年每月拘留中心進出情況**  
**Movimento de entrada /saída por mês do Centro de Detenção do ano 2020**

月份 Meses	上月結餘 Saldo anterior		進入 Entrada		離開 Saída		現存 Existência	
	男 M	女 F	男 M	女 F	男 M	女 F	男 M	女 F
一月 JAN	9	6	6	5	10	7	5	4
	15		11		17		9	
二月 FEV	5	4	9	3	6	3	8	4
	9		12		9		12	
三月 MAR	8	4	7	7	6	4	9	7
	12		14		10		16	
四月 APR	9	7	20	6	5	0	24	13
	16		26		5		37	
五月 MAI	24	13	15	14	12	10	27	17
	37		29		22		44	
六月 JUN	27	17	17	14	19	12	25	19
	44		31		31		44	
七月 JUL								
八月 AGO								
九月 SET								
十月 OUT								
十一月 NOV								
十二月 DEZ								
總數 TOTAL			74	49	58	36		
			123		94			

內地居民在逗留澳門期間的情況  
**Situação de residentes do iRPC na RAEM**

## Situação de residentes do iRPC na RAEM no 1º Semestre do ano 2020

### 1. Movimento de residentes do iRPC nas Fronteiras entradas e saídas e Situação de indivíduos com excesso de permanência do iRPC : (Anexo 1)

No período acima referido, foram registados **5,526,721** residentes entradas em Macau . Incluindo visitantes **2,338,994** ; estudantes **49,817** ; T.I./TNR **3,106,913** ; familiares de TNR **1,048** e titulo especial de permanencia **29,949**.

**1,126,330** visitantes do **Visto Individual**.

Por outro lado, foram registados **6,450** visitantes por excesso de permanência do iRPC, incluindo **747** visitantes do **Visto Individual** e **265** imigrantes ilegais.

### 2. Situação de infracção penal cometida por residentes do iRPC na RAEM : (Anexo 2)

Foram registados **717** indivíduos envolvidos em **589** casos, dos quais **49** turistas do **Visto Individual** envolvidos em **47** casos, o que representou **4.4/100,000** dos turistas do Visto Individual totais.



## Tipo de crimes

Dos **589** casos de crimes, cometidas por residente do iRPC, os mais frequentes foram o furto, o sequestro, a usura e a burla. Por outro lado, os crimes ligados aos documentos e dados de identificação também ocuparam uma grande parte dos casos globais, incluindo **47** casos de uso ou detenção de documentos falsificados, **4** casos de uso de documento de identificação alheio, **25** casos de uso de declaração falsificada e **59** casos de desobediência de ordem de expulsão para entrar novamente na RAEM.

### 3. Situação das outras infracções não penais cometidas por residentes do iRPC na RAEM : (Anexo 3)

No 1º Semestre do ano 2020, registou-se **794** residentes do iRPC que cometeram outras infracções não penais na RAEM.

- Troca ilegal : **557** pessoas ;
- Corrector de Jogo : **24** pessoas ;
- Suspeita em actividade de prostituição : **126** pessoas ;
- Trabalhadores Ilegais : **20** pessoas ;
- Outros : **67** pessoas ◦

### 4. Situação de residentes do iRPC vítimas de crimes na RAEM : (Anexo 4)

No período acima referido, registou-se **675** residentes do iRPC vítimas de crimes na RAEM tais como crimes de ofensa física, furto por carteirista, roubo, sequestro, usura e burla. Os locais de maior incidência criminal são os postos fronteiriços, pontos turísticos e casinos.

## ( 附件 Anexo 1 )

2020年與2019年上半年內地居民出入境之情況

Situação de residentes do iRPC entradas e saídas no 1º semestre do ano 2020 e 2019

年份 Ano	2020年上半年 1º Sem. de 2020		2019年上半年 1º Sem. de 2019		變化 Var.	
	入境 Entrada	出境 Saída	入境 Entrada	出境 Saída	入境 Entrada	出境 Saída
訪澳旅客 Visitante	2 338 994	2 413 814	14 310 364	14 349 300	-11 971 370	-11 935 486
外地學生 Estudantes Estrangeiros	49 817	53 974	530 674	535 589	- 480 857	- 481 615
外地僱員 T.I./TNR	3 106 913	3 091 200	12 055 183	12 057 369	-8 948 270	-8 966 169
外地僱員家屬 Familiar de TNR	1 048	1 039	4 940	4 916	- 3 892	- 3 877
特別逗留證 Titulo Especial de Permanencia	29 949	30 196	84 266	85 436	- 54 317	- 55 240
<b>總數 TOTAL</b>	<b>5 526 721</b>	<b>5 590 223</b>	<b>26 985 427</b>	<b>27 032 610</b>	<b>-21 458 706</b>	<b>-21 442 387</b>

年份 Ano	2020年上半年 1º Sem. de 2020		2019年上半年 1º Sem. de 2019		變化 Var.	
	入境 Entrada	出境 Saída	入境 Entrada	出境 Saída	入境 Entrada	出境 Saída
護照 Passaporte	380 557	398 503	1 645 729	1 652 456	-1 265 172	-1 253 953
通行證 Salvo do Conduto	4 019 834	4 031 570	18 497 109	18 510 748	-14 477 275	-14 479 178
通行證 (個人遊) Salvo do Conduto (Visto Individual)	1 126 330	1 160 150	6 842 589	6 869 406	-5 716 259	-5 709 256
<b>總數 TOTAL</b>	<b>5 526 721</b>	<b>5 590 223</b>	<b>26 985 427</b>	<b>27 032 610</b>	<b>-21 458 706</b>	<b>-21 442 387</b>

2020年與2019年上半年非法入境者及逾期逗留人士之情況

Situação de I.I. e Individuo c/excesso permanência do iRPC no 1º semestre do ano 2020 e 2019

非法概況 Situação de ilegal	2020年上半年 1º Sem. de 2020	2019年上半年 1º Sem. de 2019	變化 Var.
<b>1 非法入境者 Imigrante Ilegal</b>	<b>265</b>	<b>409</b>	<b>-144</b>
- 男性 Masc.	197	313	-116
- 女性 Fem.	68	96	-28
非法概況 Situação de ilegal	2020年上半年 1º Sem. de 2020	2019年上半年 1º Sem. de 2019	變化 Var.
<b>1 逾期逗留超過30天/其他證件 Exc. Perm. /Outros Doc. &gt; 30 dias</b>	<b>433</b>	<b>266</b>	<b>+167</b>
- 男性 Masc.	254	161	+93
- 女性 Fem.	179	105	+74
<b>2 逾期逗留不超過30天/其他證件 Com exc. perm. não superior a 30 dias /Outros Doc.</b>	<b>5270</b>	<b>10606</b>	<b>-5336</b>
<b>--2.1 已繳罰款 Pagamento de multa</b>	<b>4223</b>	<b>9201</b>	<b>-4978</b>
- 男性 Masc.	2574	5637	-3063
- 女性 Fem.	1649	3564	-1915
<b>--2.2 拒絕罰款 Não Pagamento de multa</b>	<b>1047</b>	<b>1405</b>	<b>-358</b>
- 男性 Masc.	622	835	-213
- 女性 Fem.	425	570	-145
<b>3 逾期逗留超過30天/個人遊 Exc. Perm. /Visto Ind. &gt; 30 dias</b>	<b>49</b>	<b>64</b>	<b>-15</b>
- 男性 Masc.	29	35	-6
- 女性 Fem.	20	29	-9
<b>4 逾期逗留不超過30天/個人遊 Com exc. perm. não superior a 30 dias /Visto Ind.</b>	<b>698</b>	<b>1433</b>	<b>-735</b>
<b>--4.1 已繳罰款 Pagamento de multa</b>	<b>586</b>	<b>1174</b>	<b>-588</b>
- 男性 Masc.	339	697	-358
- 女性 Fem.	247	477	-230
<b>--4.2 拒絕罰款 Não Pagamento de multa</b>	<b>112</b>	<b>259</b>	<b>-147</b>
- 男性 Masc.	63	142	-79
- 女性 Fem.	49	117	-68
<b>逾期逗留總數 Total de Exc. Perm.</b>	<b>6450</b>	<b>12369</b>	<b>-5919</b>

## ( 附件 Anexo 2 )

2020 年與 2019 年上半年內地居民涉及刑事犯罪情況 a)

Situação de Infracção Penal cometidas por residents do iRPC no 1º semestre do ano 2020 e 2019

年份 Ano	2020年上半年 1º Sem. de 2020						2019年上半年 1º Sem. de 2019						變化 Var.					
	其他證件(不包 括個人遊簽注) Outros Doc.(não inclui visto Indi.)		持通行証之“個 人遊”簽注人士 Titulares de S.C. com “visto indi”.		總數 Total		其他證件(不包 括個人遊簽注) Outros Doc.(não inclui visto Indi.)		持通行証之“個 人遊”簽注人士 Titulares de S.C. com “visto indi”.		總數 Total		其他證件(不包 括個人遊簽注) Outros Doc.(não inclui visto Indi.)		持通行証之“個 人遊”簽注人士 Titulares de S.C. com “visto indi”.		總數 Total	
	宗數 Caso	人數 Pessoa	宗數 Caso	人數 Pessoa	宗數 Caso	人數 Pessoa	宗數 Caso	人數 Pessoa	宗數 Caso	人數 Pessoa	宗數 Caso	人數 Pessoa	宗數 Caso	人數 Pessoa	宗數 Caso	人數 Pessoa	宗數 Caso	人數 Pessoa
盜竊 Furto	44	57	3	3	47	60	141	160	20	21	161	181	-97	-103	-17	-18	-114	-121
搶劫 Roubo	7	6	1	1	8	7	17	21	3	3	20	24	-10	-15	-2	-2	-12	-17
殺人 Homicídio	1	1	0	0	1	1	0	0	0	0	0 b)	0 b)	+1	+1	0	0	+1	+1
縱火 Fogo posto	2	2	0	0	2	2	5	5	1	1	6	6	-3	-3	-1	-1	-4	-4
販賣麻醉品 Tráfico Estupef.	4	4	1	1	5	5	5	5	8	8	13	13	-1	-1	-7	-7	-8	-8
非法吸食麻醉品 Consumo Estupef.	0	0	1	0	1	0	7	8	9	10	16	18	-7	-8	-8	-10	-15	-18
暴利 Usura	27	40	4	4	31	44	208	389	27	31	235	420	-181	-349	-23	-27	-204	-376
剝奪他人行動自由 Sequestro	20	37	2	2	22	39	97	186	12	14	109	200	-77	-149	-10	-12	-87	-161
綁架 Rapto	0	0	0	0	0	0	0	0	0	0	0	0	0	0	0	0	0	0
詐騙 Burla	94	110	9	9	103	119	174	230	26	32	200	262	-80	-120	-17	-23	-97	-143
偽造文件 Falsif. Doc.	44	52	3	3	47	55	101	101	25	25	126	126	-57	-49	-22	-22	-79	-71
行使其他人證明文件 Uso Doc. Ident. Alheio	4	7	0	0	4	7	14	15	3	3	17	18	-10	-8	-3	-3	-13	-11
作虛假之陳述及聲明 Fal.sif. Dep/Declaração	24	24	1	1	25	25	53	53	6	6	59	59	-29	-29	-5	-5	-34	-34
違令 Desobediência	59	66	0	0	59	66	116	123	7	7	123	130	-57	-57	-7	-7	-64	-64
協助 / 引誘 / 收容 / 僱用非法入境者 A.A.A. Emp. II	58	65	4	4	62	69	73	94	7	7	80	101	-15	-29	-3	-3	-18	-32
其他 Outros	154	197	18	21	172	218	275	460	78	85	353	545	-121	-263	-60	-64	-181	-327
<b>合計 Total</b>	<b>542</b>	<b>668</b>	<b>47</b>	<b>49</b>	<b>589</b>	<b>717</b>	<b>1286</b>	<b>1850</b>	<b>232</b>	<b>253</b>	<b>1518</b>	<b>2103</b>	<b>-744</b>	<b>-1182</b>	<b>-185</b>	<b>-204</b>	<b>-929</b>	<b>-1386</b>

備註: a) 以下數據是內地居民逗留澳門期間涉及刑事犯罪而被澳門警方緝獲之數據資料。

Obs.: a) Os dados reportados correspondem aos casos de captura pela polícia de Macau de residentes do Interior da China que cometeram crimes durante a permanência em Macau.

b) 2019年分別於2月份及5月份發生的兩宗殺人案件，而該兩宗案件的嫌疑人分別於內地被捕，並且沒有移送回來本澳，故沒有列入統計數字。

b) Houve dois casos de homicídio ocorridos em Fevereiro e Maio de 2019, cujos arguidos foram detidos no Interior da China e não foram enviados a Macau, pelo que não constam dos dados estatísticos.

### ( 附件 Anexo 3 )

2020年與2019年上半年內地居民涉及其它非刑事違例情況

Situação de Infracção não Penal cometidas por residents do iRPC no 1º semestre do ano 2020 e 2019

違例種類 (人數) Tipo de Infracções (pessoa)	2020年上半年 1º Sem. de 2020	2019年上半年 1º Sem. de 2019	變化 Var.
非法兌換 Troca ilegal	557	4036	-3479
扒仔 Corrector de Jogo	24	704	-680
懷疑從事賣淫活動 Suspeita em actividade de prostituição	126	689	-563
非法勞工--黑工 Trabalhadores Ilegais	20	64	-44
其他 Outros	67	305	-238
<b>合計 Total</b>	<b>794</b>	<b>5 798</b>	<b>-5004</b>

## ( 附件 Anexo 4 )

2020年與2019年上半年內地居民逗留澳門期間為罪案受害人情況

Situação de residents do iRPC vítimas de crimes em Macau no 1º semestre do ano 2020 e 2019

年份 Ano	2020年上半年 1º Sem. de 2020					2019年上半年 1º Sem. de 2019					變化 Var.				
	其他證件(不包括個人遊簽注) Outros Doc.(não inclui visto Indi.)		持通行証之“個人遊”簽注人士 Titulares de S.C. com “visto indi.”		合計 Total	其他證件(不包括個人遊簽注) Outros Doc.(não inclui visto Indi.)		持通行証之“個人遊”簽注人士 Titulares de S.C. com “visto indi.”		合計 Total	其他證件(不包括個人遊簽注) Outros Doc.(não inclui visto Indi.)		持通行証之“個人遊”簽注人士 Titulares de S.C. com “visto indi.”		合計 Total
	男 M	女 F	男 M	女 F		男 M	女 F	男 M	女 F		男 M	女 F	男 M	女 F	
殺人 Homicídio	0	0	0	0	0	2	0	0	0	2	-2	0	0	0	-2
普通傷人 Ofensa simples	28	13	1	1	43	43	29	1	9	82	-15	-16	0	-8	-39
嚴重傷人 Ofensa grave	0	0	0	0	0	0	0	0	0	0	0	0	0	0	0
恐嚇 Ameaça	1	3	0	1	5	4	4	0	0	8	-3	-1	0	+1	-3
剝奪他人行動自由罪 Sequestro	16	6	1	0	23	114	40	15	2	171	-98	-34	-14	-2	-148
綁架 Rapto	0	0	0	0	0	0	0	0	0	0	0	0	0	0	0
強姦 Violação	0	4	0	1	5	0	7	0	1	8	0	-3	0	0	-3
淫媒 Lenocínio	0	7	0	2	9	0	20	0	2	22	0	-13	0	0	-13
盜竊 Furto	62	63	8	26	159	254	187	77	80	598	-192	-124	-69	-54	-439
搶劫 Roubo	2	6	1	0	9	8	10	0	2	20	-6	-4	+1	-2	-11
毀損 Dano	13	3	0	0	16	12	9	0	0	21	+1	-6	0	0	-5
信用之濫用 Abuso de confiança	7	4	0	0	11	36	12	9	4	61	-29	-8	-9	-4	-50
詐騙 Burla	104	54	11	2	171	189	88	25	24	326	-85	-34	-14	-22	-155
勒索 Extorsão	6	0	0	0	6	4	1	0	0	5	+2	-1	0	0	+1
暴利 Usura	32	8	3	1	44	185	56	27	14	282	-153	-48	-24	-13	-238
其他 Outros	81	64	14	15	174	260	171	87	60	578	-179	-107	-73	-45	-404
<b>合計 Total</b>	<b>352</b>	<b>235</b>	<b>39</b>	<b>49</b>	<b>675</b>	<b>1111</b>	<b>634</b>	<b>241</b>	<b>198</b>	<b>2184</b>	<b>-759</b>	<b>-399</b>	<b>-202</b>	<b>-149</b>	<b>-1509</b>

香港居民在逗留澳門期間違法情況  
**Crimes cometidos por residentes HKSAR**

2020 年與 2019 年同期涉及香港居民逗留澳門期間違法情況  
 Crimes cometidos por residentes de Hong Kong (Ocorrência em Macau)  
 do ano 2020 e do mesmo período no ano de 2019

罪案類別 Tipo de crime	2020年 1至6月 Jan-Jun de 2020				2019年 1至6月 Jan-Jun de 2019				變化 Var.			
	宗數 Caso	人數 Pessoa			宗數 Caso	人數 Pessoa			宗數 Caso	人數 Pessoa		
		男 M	女 F	合計 Total		男 M	女 F	合計 Total		男 M	女 F	合計 Total
盜竊 Furto	4	3	1	4	7	7		7	-3	-4	+1	-3
搶劫 Roubo	1	1		1	0			0	+1	+1	0	+1
普通傷害身體完整性 Ofensa simples à integridade física	11	13	2	15	14	12	5	17	-3	+1	-3	-2
縱火 Fogo Posto	1	1		1	3	3		3	-2	-2	0	-2
販賣麻醉品 Tráfico Estupef	16	20	2	22	36	41	6	47	-20	-21	-4	-25
非法吸食麻醉品 Consumo Estupef	2	2		2	2	2		2	0	0	0	0
暴利 Usura	1	1		1	7	5	2	7	-6	-4	-2	-6
剝奪他人行動自由 Sequestro	0			0	1		1	1	-1	0	-1	-1
將假貨幣轉手 Passagem de moeda falsa	2	2		2	3	3		3	-1	-1	0	-1
詐騙 Burla	1	1		1	21	18	7	25	-20	-17	-7	-24
偽造文件 Falsificação documento	2	1	1	2	8	3	5	8	-6	-2	-4	-6
行使其他人證明文件 Uso Doc. Ident. Alheio	1	2		2	1		1	1	0	+2	-1	+1
作虛假聲明 Falsa declaração	2	1	1	2	2	2		2	0	-1	+1	0
違令 Desobediência	0			0	4	3	1	4	-4	-3	-1	-4
協助，引誘，收容，僱用非法移民 Ali. Aux. Acolh. e Emprego Imig. Illegal	7	3	4	7	3	2	1	3	+4	+1	+3	+4
其他 Outros	27	19	9	28	47	44	6	50	-20	-25	+3	-22
<b>總數 Total</b>	<b>78</b>	<b>70</b>	<b>20</b>	<b>90</b>	<b>159</b>	<b>145</b>	<b>35</b>	<b>180</b>	<b>-81</b>	<b>-75</b>	<b>-15</b>	<b>-90</b>

2020 年上半年之罪案情況

Criminalidade do 1º Sem. do ano 2020