

保安司司長向傳媒發佈2022年第一季 罪案情況

**Balanço da Criminalidade do
1º trimestre de 2022 apresentado pelo
Secretário para a Segurança aos OCS**

保安司司長交給傳媒的文件

**Documentos a fornecer aos OCS durante
a conferência do Sec. para a Segurança**

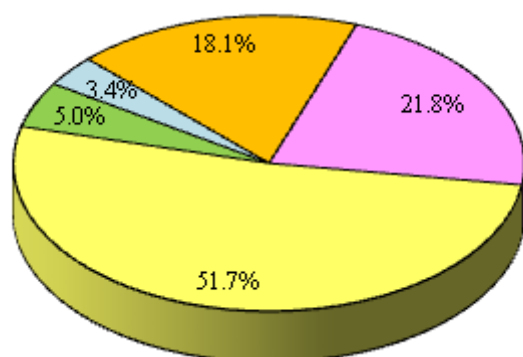
總結2022年第一季罪案情況

Balança da criminalidade do 1º trimestre e sua comparação entre 2021-2022

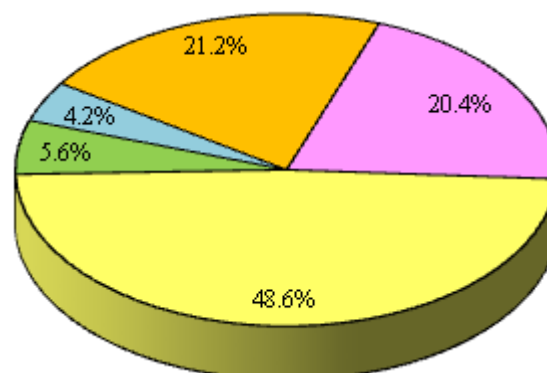
1. 整體犯罪活動 Actividade delituosa em geral

年份 Ano	侵犯人身罪 Crimes contra a Pessoa	侵犯財產罪 Crimes contra o Património	妨害社會生活罪 Crimes contra a Vida em Soc.	妨害本地區罪 Crimes contra o Território	未納入其他組別的罪案 (單行刑事法例) Crimes não classificados em outra parte (Legislação Penal Avulsa)	整體犯罪 Actividade Delituosa em Geral
2022年第一季 1º Tri. de 2022	559	1325	129	88	464	2565
2021年第一季 1º Tri. de 2021	594	1416	163	123	618	2914
變化 / 百分比 Var. / %	↓ 35 / 5.9%	↓ 91 / 6.4%	↓ 34 / 20.9%	↓ 35 / 28.5%	↓ 154 / 24.9%	↓ 349 / 12%

2022年第一季 / 1º Tri. de 2022



2021年第一季 / 1º Tri. de 2021



■ 侵犯財產罪 vs. Património	51.7%
■ 侵犯人身罪 vs. Pessoa	21.8%
■ 未納入其他組別的罪案(單行刑事法例)NCOP(Leg. P. Avulsa)	18.1%
■ 妨害社會生活罪 vs. Vida Sociedade	5%
■ 妨害本地區罪 vs. Território	3.4%

■ 侵犯財產罪 vs. Património	48.6%
■ 未納入其他組別的罪案(單行刑事法例)NCOP(Leg. P. Avulsa)	21.2%
■ 侵犯人身罪 vs. Pessoa	20.4%
■ 妨害社會生活罪 vs. Vida Sociedade	5.6%
■ 妨害本地區罪 vs. Território	4.2%

2. 暴力犯罪 Criminalidade violenta

	2022年第一季 1° Tri. de 2022	2021年第一季 1° Tri. de 2021	變化 Variação
暴力犯罪 Criminalidade violenta	43	71	↓ 28 / 39.4%

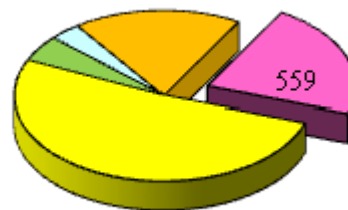
對兒童的性侵犯 Abuso sexual de criança	9	5	↑ 4 / 80%
縱火 Fogo posto	6	18	↓ 12 / 66.7%
剝奪他人行動自由罪 Sequestro	1	9	↓ 8 / 88.9%
搶劫 Roubo	4	9	↓ 5 / 55.6%
販賣及出售毒品 Tráfico e venda de drogas	16	19	↓ 3 / 15.8%
嚴重傷害身體完整性 Ofensa grave à int. física	0	2	↓ 2 / a)
強姦 Violação	7	8	↓ 1 / 12.5%
其他侵害身體完整性罪 Outros crimes contra a integridade física	0	1	↓ 1 / a)

a) 不適用 Não adptável

3. 侵犯人身罪 Crimes contra a pessoa

侵犯人身罪 vs. Pessoa

2022年第一季 1° Tri. de 2022	2021年第一季 1° Tri. de 2021	變化 Variação
559	594	↓ 35 / 5.9%



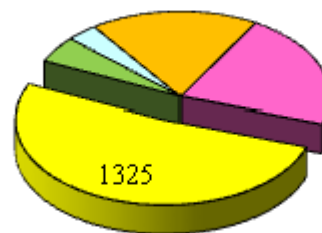
	2022年第一季 1° Tri. de 2022	2021年第一季 1° Tri. de 2021	變化 Variação		2022年第一季 1° Tri. de 2022	2021年第一季 1° Tri. de 2021	變化 Variação
侮辱 Injúria	34	28	↑ 6 / 21.4%	普通傷害身體完整性 Ofensa simp. à int. física	258	320	↓ 62 / 19.4%
對兒童的性侵犯 Abuso sexual de criança	9	5	↑ 4 / 80%	恐嚇 Ameaça	32	47	↓ 15 / 31.9%
姦淫未成年人 Estupro	4	1	↑ 3 / 300%	剝奪他人行動自由罪 Sequestro	1	9	↓ 8 / 88.9%
				嚴重傷害身體完整性 Ofensa grave à int. física	0	2	↓ 2 / a)
				強姦 Violação	7	8	↓ 1 / 12.5%
				殺人 Homicídio	0	0	0

a) 不適用 Não adptável

4. 侵犯財產罪 Crimes contra o Patrimônio

侵犯財產罪 vs. Patrimônio

2022年第一季 1° Tri. de 2022	2021年第一季 1° Tri. de 2021	變化 Variação
1325	1416	↓ 91 / 6.4%



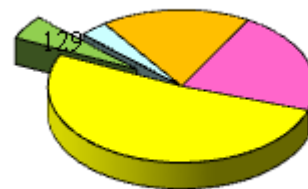
	2022年第一季 1° Tri. de 2022	2021年第一季 1° Tri. de 2021	變化 Variação		2022年第一季 1° Tri. de 2022	2021年第一季 1° Tri. de 2021	變化 Variação
勒索 Extorsão	34	29	↑ 5 / 17.2%	盜竊 (總數) Furto (Total)	268	308	↓ 40 / 13%
				不正當據為己有 Apropriação ilegítima	357	396	↓ 39 / 9.8%
				毀損 Dano	256	276	↓ 20 / 7.2%
				被扒手盜竊 Furto por carteirista	27	37	↓ 10 / 27%
				爆竊寓所 Furto por AECF em residência	0	10	↓ 10 / a)
				暴利 Usura	11	20	↓ 9 / 45%
				搶劫 (總數) Roubo (Total)	4	9	↓ 5 / 55.6%
				詐騙 Burla	321	324	↓ 3 / 0.9%
				盜用重型/輕型電單車 Furto de uso de moto/ciclomotor	8	9	↓ 1 / 11.1%

a) 不適用 Não adptável

5. 妨害社會生活罪 Crimes contra a Vida em Sociedade

妨害社會生活罪
vs. Vida em Sociedade

2022年第一季 1° Tri. de 2022	2021年第一季 1° Tri. de 2021	變化 Variação
129	163	↓ 34 / 20.9%

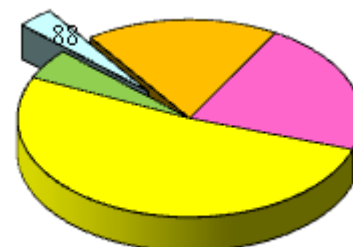


	2022年第一季 1° Tri. de 2022	2021年第一季 1° Tri. de 2021	變化 Variação
偽造文件 Falsificação de documento	81	96	↓ 15 / 15.6%
縱火 Fogo posto	6	18	↓ 12 / 66.7%
將假貨幣轉手 Passagem de moeda falsa	9	17	↓ 8 / 47.1%
行使他人證件 Uso de doc. de ident. Alheio	2	8	↓ 6 / 75%

6. 妨害本地區罪 Crimes contra o Território

妨害本地區罪
vs. Território

2022年第一季 1° Tri. de 2022	2021年第一季 1° Tri. de 2021	變化 Variação
88	123	↓ 35 / 28.5%



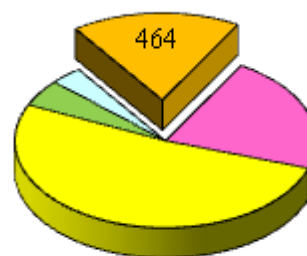
	2022年第一季 1° Tri. de 2022	2021年第一季 1° Tri. de 2021	變化 Variação
違令 Desobediência	38	69	↓ 31 / 44.9%
作虛假聲明 Falsa declaração	19	30	↓ 11 / 36.7%

7. 未納入其他組別的罪案 (單行刑事法例)

Crimes não classificados em outra parte (Legislação Penal Avulsa)

未納入其他組別的罪案 (單行刑事法例)
NCOP (Leg. P. Avulsa)

2022年第一季 1º Tri. de 2022	2021年第一季 1º Tri. de 2021	變化 Variação
464	618	↓ 154 / 24.9%



	2022年第一季 1º Tri. de 2022	2021年第一季 1º Tri. de 2021	變化 Variação
虛偽結婚、收養或訂立勞動合同 a) Simulação de casamento, adoção ou contrato de trabalho	54	--	↑ 54 / b)
引誘、協助、收留及僱用非法入境/非法逗留人士 Alic., auxílio, acolhimento e emp. de imig. Ilegais	205	165	↑ 40 / 24.2%
吸食麻醉品 Consumo estupefacientes	6	4	↑ 2 / 50%
電腦犯罪 Criminalidade informática	48	322	↓ 274 / 85.1%
販賣及出售毒品 Tráfico e venda de drogas	16	19	↓ 3 / 15.8%

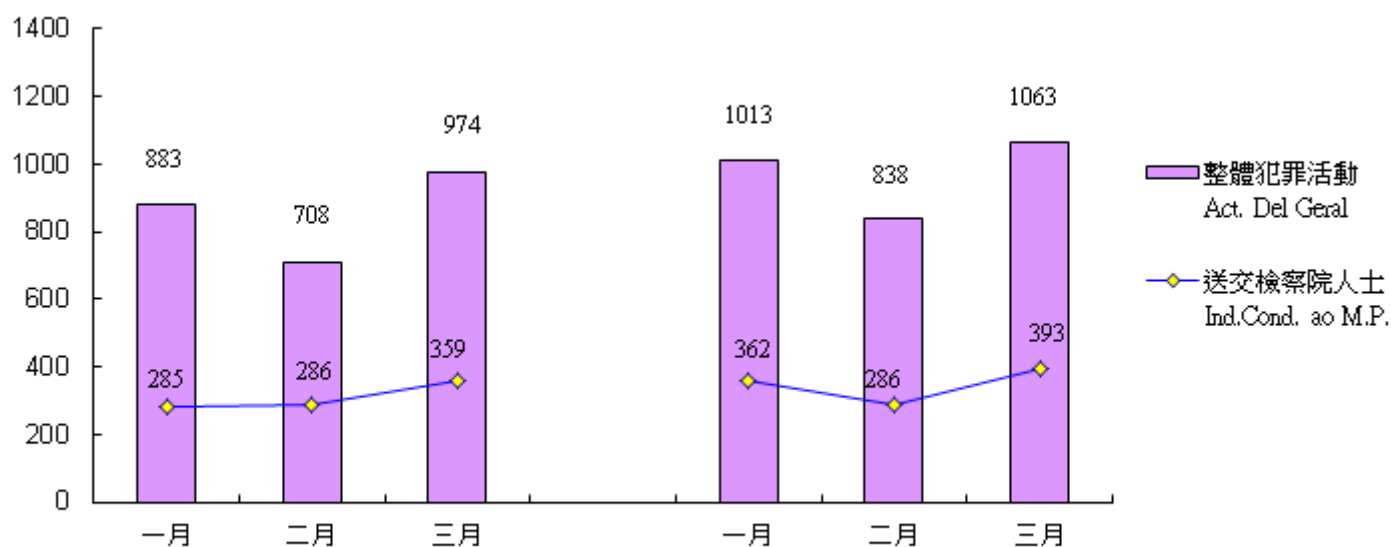
a) 於2021年11月15日生效的第16/2021號法律《澳門特別行政區出入境管控、逗留及居留許可的法律制度》之新增罪名。Novo tipo de crime introduzido pela Lei n.º 16/2021 (Regime jurídico do controlo de migração e das autorizações de permanência e residência na Região Administrativa Especial de Macau) que entrou em vigor no dia 15 de Novembro de 2021.

b) 不適用 No adptável

8. 送交檢察院的人士 Indivíduos conduzidos ao Ministério Público

2022年第一季 / 1º Tri. de 2022

2021年第一季 / 1º Tri. de 2021

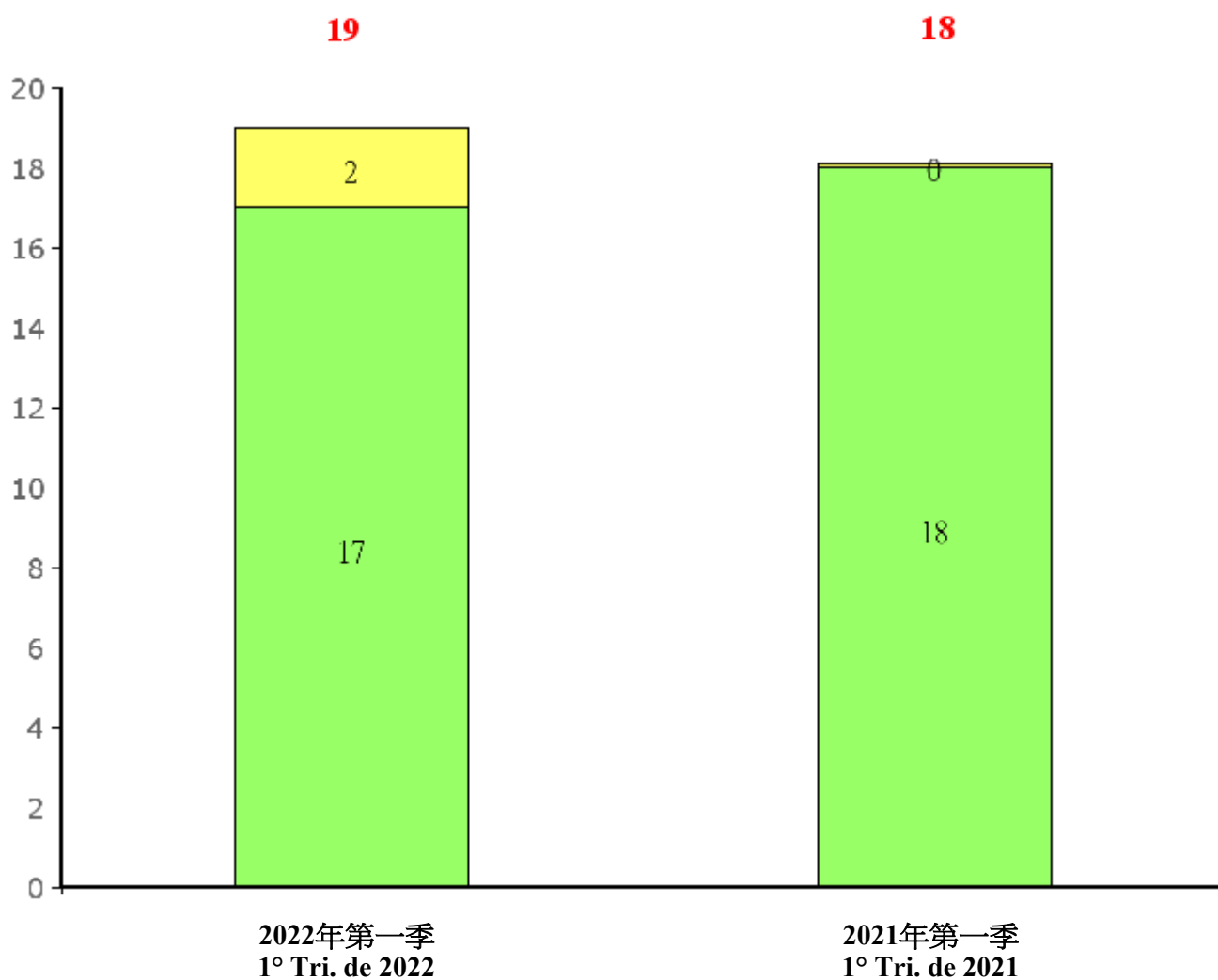


	2022年第一季 1º Tri. de 2022	2021年第一季 1º Tri. de 2021	變化 Variação
送交檢察院的人士 Indivíduos conduzidos ao Ministério Público	930	1041	↓ 111 / 10.7%

9. 青少年犯罪 Delinquência juvenil

	2022年第一季 1º Tri. de 2022	2021年第一季 1º Tri. de 2021	變化 Variação
已移交檢察院的案件 Casos remetidos ao M.ºP.º	2	0	↑ 2 / a)
未移交檢察院的案件 Casos não remetidos ao M.ºP.º	17	18	↓ 1 / 5.6%
總數 Total	19	18	↑ 1 / 5.6%

a) 不適用 Não adptável



涉及之青年人之性別 Sexo dos jovens envolvidos

	2022年第一季 1º Tri. de 2022	2021年第一季 1º Tri. de 2021	變化 Variação
男性 Masculino	29	34	↓ 5 / 14.7%
女性 Feminino	0	4	↓ 4 / a)
總數 Total	29	38	↓ 9 / 23.7%

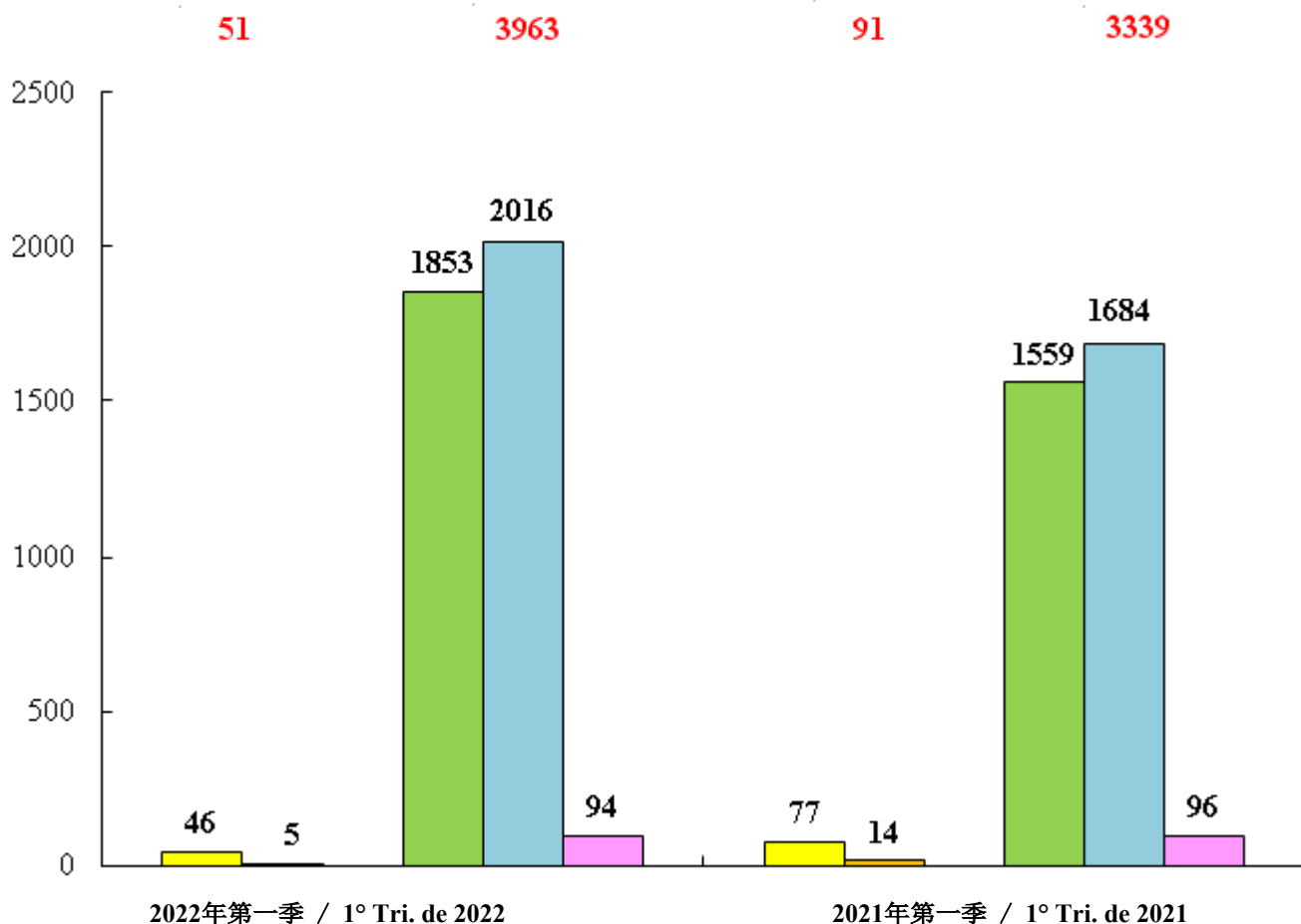
a) 不適用 Não adptável

10. 非法入境者及逾期逗留人士

Imigrante ilegal e excesso de permanência

非法入境者 Imigrante ilegal	2022年第一季 1º Tri. de 2022	2021年第一季 1º Tri. de 2021	變化 Variação
中國內地非法入境者 I.I. da China Continental	46	77	↓ 31 / 40.3%
其他國籍/地區之非法入境者 I.I. da outra nacionalidade / região	5	14	↓ 9 / 64.3%
總數 Total	51	91	↓ 40 / 44%

逾期逗留人士 Excesso de permanência	2022年第一季 1º Tri. de 2022	2021年第一季 1º Tri. de 2021	變化 Variação
中國內地逾期逗留人 Indivíduo c/excesso permanência da China Continental	3869	3243	↑ 626 / 19.3%
- 個人遊簽注 Visto individual	1853	1559	↑ 294 / 18.9%
- 其他證件/簽注 Outro doc / visto	2016	1684	↑ 332 / 19.7%
其他國籍/地區之逾期逗留人士 Indivíduo c/ excesso permanência da outra nacionalidade / região	94	96	↓ 2 / 2.1%
總數 Total	3963	3339	↑ 624 / 18.7%



ÍNDICE

1. Resumo da criminalidade do 1º Trimestre do ano 2022	P. 1-2
• (Anexo)	P. 3-5
2. Alguns crimes em destaque e as respectivas estatísticas	
• Homicídio	P. 6
• Fogo Posto	P. 7
• Roubo	P. 7
• Furto	P. 8
• Burla	P. 9
• Extorsão.....	P. 10
• Desobediência	P. 10
• Emprego Ilegal	P. 11
• Passagem moeda falsa.....	P. 12
• Tráfico e consumo de droga.....	P. 13
• Condução sob influência de substâncias psicotrópicas e condução em estado de embriaguez.....	P. 14
• Criminalidade informática.....	P. 15
• Delinquência Juvenil.....	P. 16-17
• Irregularidades praticadas pelos taxistas e o exercício de serviços de transporte sem autorização.....	P. 18
3. Crimes cometidos por não residentes durante a permanência em Macau	P. 19
4. Situação de residentes do Interior da China durante a permanência em Macau	
• Movimento de entrada / saída.....	P. 20
• Excesso permanência.....	P. 20
• Crimes cometido por residente do Interior da China.....	P. 20–21
• Infracções dos residentes do Interior da China.....	P. 21
• Vítimas residentes do Interior da China.....	P. 21
• (Anexo)	P. 22–26
5. Crimes cometidos por residentes de Hong Kong durante a permanência em Macau	P. 27
6. Outros dados	
• Indivíduo c/excesso de permanência.....	P. 28
• Suicídio e tentativa de suicídio.....	P. 29-30
• Movimento de entrada / saída do Centro de Detenção.....	P. 31

1. 總結2022年第一季之罪案情況
Resumo da criminalidade do
1º Trimestre do ano 2022

BALANÇO DA CRIMINALIDADE DO 1º TRIMESTRE DO ANO 2022

1. A Actividade Delituosa Geral do 1º Trimestre do ano 2022.

Foram registadas pelas polícias **2565** ocorrências de delitos o que traduz uma redução de 349 casos (-12%) em relação ao período homólogo do ano 2021 . (**2565** vs **2914**)

As variações verificadas foram as seguintes :

CRIME CONTRA A PESSOA : REDUÇÃO de 35 casos / -5,9% (**559** vs **594**)

CRIME CONTRA O PATRIMÓNIO : REDUÇÃO de 91 casos / -6,4% (**1325** vs **1416**)

CRIME CONTRA A VIDA EM SOCIEDADE : REDUÇÃO de 34 casos / -20,9% (**129** vs **163**) **CRIME**

CONTRA O TERRITÓRIO : REDUÇÃO de 35 casos / -28,5% (**88** vs **123**)

CRIME NÃO CLAS. EM OUTROS GRUPOS : REDUÇÃO de 154 casos / -24,9% (**464** vs **618**)
(**LEGISLAÇÃO PENAL AVOLSA**)

2. Criminalidade Violenta : Foram registadas do 1º Trimestre do ano 2022 , **43** ocorrências de delitos violentos quando comparado com o período homólogo do ano 2021 (**43** vs **71**) o que traduz redução de 28 casos (-39,4%) .

De salientar as variações constatadas nos seguintes crimes violentos :

- **Homicídio** : Registado 0 caso vs 0 caso/2021 (igual de caso) ;
- **Roubo** : Registado 4 casos vs 9 casos/2021 (redução de 5 casos , -55,6%) ;
- **Incêndios, explosões e outras condutas especialmente perigosas** : Registado 6 casos vs 18 casos/2021 (redução de 12 casos , -66,7%) ;
- **Tráfico e venda de drogas** : Registado 16 casos vs 19 casos/2021 (redução de 3 casos , -15,8%)

3. Grupo de crimes contra a pessoa : Foram registadas durante o período em apreço **559** ocorrências de delitos enquanto que em igual período o ano anterior foram **594** delitos (redução de 35 casos , -5,9%). As variações numéricas em destaque entre os dois periodos foram :

- **Ofensa Simples à Intergridade Física** : redução de 62 casos (258 vs 320) ;
- **Ofensa Graves à Intergridade Física** : redução de 2 casos (0 vs 2) ;
- **Rapto** : igual de caso (0 vs 0) ;
- **Sequestro** : redução de 8 casos (1 vs 9) ;
- **Violação** : redução de 1 caso (7 vs 8) ;
- **Abuso Sexual de Criança** : aumento de 4 casos (9 vs 5) ;
- **Ameaça** : redução de 15 casos (32 vs 47) .

4. Grupo de crimes contra o Património:Foram registadas no total **1325** ocorrências de delitos enquanto que em igual período de2021 registaram-se **1416** casos (redução de 91 casos , -6,4%). As variações numéricas em destaque foram :

- **Roubo** : redução de 5 casos (4 vs 9) ;
- **Furtos** : redução de 40 casos (268 vs 308) ;
 - redução de 10 casos de Furto por carteirista (27 vs 37) ;
 - redução de 10 casos de Furto por arrombamento em residência (0 vs 10) ;
 - redução de 1 caso de Furto por arrombamento em est. comercial (0 vs 1) ;
- **Extorsão** : aumento de 5 casos (34 vs 29) ;
- **Usura** : redução de 9 casos (11 vs 20) ;
- **Cheque sem provisão** : aumento de 8 casos (16 vs 8) ;
- **Dano** : redução de 20 casos (256 vs 276) ;
- **Burla** : redução de 3 casos (321 vs 324) ;
- **Apropriação ilegítima** : redução de 39 casos (357 vs 396) ;

5. **Grupo de crimes contra a Vida em Sociedade** : Foram registados , no período em apreço , **129** delitos enquanto que em igual período do ano transacto registaram-se **163** casos (redução de 34 casos / -20,9%).
As variações numéricas em destaque foram :
- **Falsificação de documento** : redução de 15 casos (81 vs 96) ;
 - **Uso de documento de identificação alheio** : redução de 6 casos (2 vs 8) ;
 - **Fogo Posto** : redução de 12 casos (6 vs 18) ;
 - **Passagem de moeda falsa** : redução de 8 casos (9 vs 17) ;
6. **Grupo de crimes contra o Território** : Foram registados **88** delitos enquanto que em igual período do ano 2021 foram **123** casos (redução de 35 casos / -28,5%). As variações em destaque foram :
- **Desobediência** : redução de 31 casos (38 vs 69) ;
 - **Falsa Declaração** : redução de 11 casos (19 vs 30) ;
7. **Grupo de crimes não classificados em outra parte (legislação penal avulsa)** : Foram registados durante o ano em apreço , **464** delitos deste grupo enquanto que em igual período do ano 2021 foram registados **618** casos (redução de 154 casos / -24,9%). As variações em destaque foram :
- **Alic., auxílio, acolhimento e emp. de imig. Ilegais** : aumento de 40 casos (205 vs 165) ;
 - **Simulação de casamento, adopção ou contrato de trabalho*** : Não adptável (54 vs --) ;
 - **Tráfico e venda de drogas** : redução de 3 casos (16 vs 19) ;
 - **Consumo de drogas** : aumento de 2 casos (6 vs 4) ;
 - **Criminalidade informática** : redução de 274 casos (48 vs 322) ;
8. **Indivíduos conduzidos ao Ministério público** : As polícias nas acções de serviço policial urbano e nas acções de investigação deteram e enviaram ao Ministério Público **930** indivíduos por cometimento de crimes punidos com pena de prisão enquanto que em igual período de 2021 foram enviados **1041** indivíduos (redução de 111 indivíduos / -10,7%).
9. **Delinquência Juvenil** : Foram registados nas polícias **19** delitos protagonizados por menores enquanto que em igual período do ano 2021 foram registados **18** casos (aumento de 1 caso / +5,6%). Nestes delitos estavam envolvidos **29** jovens menores e no ano 2021 estavam envolvidos **38** jovens menores (redução de 9 pessoas / -23,7%).
10. **Imigração Ilegal** : No âmbito do combate da imigração clandestina na RAEM , as FSSM continuaram as acções de fiscalização da permanência dos ilegais , junto dos postos fronteiriços, em situação de clandestinidade distribuídas pelas diferentes modalidades :
- Imigrante ilegal** : foram registados **51** imigrantes ilegais enquanto que no ano 2021 registaram-se **91** imigrantes ilegais (redução de 40 imigrantes ilegais / -44%).
- **I.I. do iR.P.C.** : 46 pessoas vs 77 pessoas/2021 (-31 pessoas)
 - **I.I. da outra nacionalidade / região** : 5 pessoas vs 14 pessoas/2021 (-9 pessoas)
- Indivíduo c/excesso permanência** : foram registados **3963** indivíduos com excesso permanência enquanto que no ano 2021 registaram-se **3339** indivíduos (aumento de 624 indivíduos / +18,7%).
- **Indivíduo c/excesso permanência do iR.P.C.** : 3869 pessoas vs 3243 pessoas/2021 (+626 pessoas)
 - visto individual : 1853 pessoas vs 1559 pessoas/2021 (+294 pessoas)
 - outro doc/ visto : 2016 pessoas vs 1684 pessoas/2021 (+332 pessoas)
 - **Indivíduo c/ excesso permanência da outra nacionalidade / região** : 94 pessoas vs 96 pessoas/2021 (-2 pessoas)

總結 2022 年 1 月至 3 月之罪案及其與 2021 年同期之比較
Balção da criminalidade de Jan-Mar e sua comparação entre 2021-2022

2022

	01月	02月	03月	04月	05月	06月	07月	08月	09月	10月	11月	12月	2022 (01-03月)	2021 (01-03月)	變化	百分比
	Jan	Fev	Mar	Abr	Mai	Jun	Jul	Ago	Set	Out	Nov	Dez	(Jan-Mar)	(Jan-Mar)	Varição	%
整體犯罪活動 Act. delituosa geral	883	708	974										2565	2914	-349	-12
I 侵犯人身罪 Crimes contra a pessoa	188	148	223										559	594	-35	-5.9
殺人(案件) Homicídio (caso)	0	0	0										0	0	0	--
普通傷害身體完整性 Ofensa simp. à int. física	106	52	100										258	320	-62	-19.4
嚴重傷害身體完整性 Ofensa grave à int. física	0	0	0										0	2	-2	--
剝奪他人行動自由罪 Sequestro	1	0	0										1	9	-8	-88.9
綁架 Rapto	0	0	0										0	0	0	--
強姦 Violação	3	1	3										7	8	-1	-12.5
對兒童的性侵犯 Abuso sexual de criança	3	3	3										9	5	+4	+80
姦淫未成年人 Estupro	0	3	1										4	1	+3	+300
恐嚇 Ameaça	7	14	11										32	47	-15	-31.9
侮辱 Injúria	4	12	18										34	28	+6	+21.4
其他 Outros	64	63	87										214	174	+40	+23

總結 2022 年 1 月至 3 月之罪案及其與 2021 年同期之比較
Balço da criminalidade de Jan-Mar e sua comparação entre 2021-2022

2022

	01月	02月	03月	04月	05月	06月	07月	08月	09月	10月	11月	12月	2022 (01-03月)	2021 (01-03月)	變化	百分比
	Jan	Fev	Mar	Abr	Mai	Jun	Jul	Ago	Set	Out	Nov	Dez	(Jan-Mar)	(Jan-Mar)	Varição	%
II 侵犯財產罪 Crimes contra o Património	479	356	490										1325	1416	-91	-6.4
盜竊 (總數) Furto (Total)	101	77	90										268	308	-40	-13
車輛內盜竊 Furto em viatura	3	2	2										7	11	-4	-36.4
盜用重型/輕型電單車 Furto de uso de moto/ciclomotor	4	0	4										8	9	-1	-11.1
盜用車輛 Furto de uso de viatura	0	0	1										1	1	0	0
被扒手盜竊 Furto por carteirista	8	6	13										27	37	-10	-27
爆竊寓所 Furto por AECF em residência	0	0	0										0	10	-10	--
爆竊商業場所 Furto por AECF em est. comercial	0	0	0										0	1	-1	--
其他盜竊 Outros furtos	86	69	70										225	239	-14	-5.9
搶劫 (總數) Roubo (Total)	1	1	2										4	9	-5	-55.6
寓所內搶劫 Roubo em residência	0	0	0										0	1	-1	--
在街道或公共道路搶劫 Roubo em via ou caminho público	0	0	0										0	2	-2	--
其他搶劫 Outros roubos	1	1	2										4	6	-2	-33.3
勒索 Extorsão	8	8	18										34	29	+5	+17.2
暴利 Usura	1	6	4										11	20	-9	-45
毀損 Dano	85	68	103										256	276	-20	-7.2
不正當據為己有 Apropriação ilegítima	118	106	133										357	396	-39	-9.8
詐騙 Burla	136	77	108										321	324	-3	-0.9
空頭支票 Cheque sem provisão	8	1	7										16	8	+8	+100
其他 Outros	21	12	25										58	46	+12	+26.1
III 妨害社會生活罪 Crimes contra a Vida em Sociedade	43	41	45										129	163	-34	-20.9
縱火 Fogo posto	2	4	0										6	18	-12	-66.7
偽造文件 Falsificação documento	32	16	33										81	96	-15	-15.6
行使他人證件 Uso de doc. de ident. alheio	1	0	1										2	8	-6	-75
將假貨幣轉手 Passagem de moeda falsa	2	5	2										9	17	-8	-47.1
其他 Outros	6	16	9										31	24	+7	+29.2

2022年第一季之罪案情況

Criminalidade do 1º Tri. do ano 2022

總結 2022 年 1 月至 3 月之罪案及其與 2021 年同期之比較
Balança da criminalidade de Jan-Mar e sua comparação entre 2021-2022

2022

	01月	02月	03月	04月	05月	06月	07月	08月	09月	10月	11月	12月	2022 (01-03月)	2021 (01-03月)	變化	百分比
	Jan	Fev	Mar	Abr	Mai	Jun	Jul	Ago	Set	Out	Nov	Dez	(Jan-Mar)	(Jan-Mar)	Variação	%
IV 妨害本地區罪 Crimes contra o Território	30	27	31										88	123	-35	-28.5
違令 Desobediência	10	10	18										38	69	-31	-44.9
作虛假聲明 Falsa declaração	9	6	4										19	30	-11	-36.7
其他 Outros	11	11	9										31	24	+7	+29.2
V 未納入其他組別的罪案 (單行刑事法例) Crimes não classifi. em outra parte (Legislação Penal Avulsa)	143	136	185										464	618	-154	-24.9
引誘、協助、收留及僱用非法入境/非法逗留人士 Alic., auxílio, acolhimento e emp. de imig. ilegais	63	58	84										205	165	+40	+24.2
虛偽結婚、收養或訂立勞動合同 Simulação de casamento, adoção ou contrato de trabalho	10	14	30										54	--	+54	--
不法賭博 Jogo ilícito	6	12	6										24	26	-2	-7.7
販賣及出售毒品 Tráfico e venda de drogas	6	6	4										16	19	-3	-15.8
吸食麻醉品 Consumo estup.	1	1	4										6	4	+2	+50
醉酒或藥後駕駛 Cond. de emb./inf.estup. ou subs. psic.	7	8	11										26	29	-3	-10.3
醉酒駕駛 Cond. de embriagado	7	8	11										26	29	-3	-10.3
受麻醉品或精神科物質影響下駕駛 Sob influência de estup. ou subs. psic.	0	0	0										0	0	0	--
電腦犯罪 Criminalidade informática	16	12	20										48	322	-274	-85.1
其他 Outros	34	25	26										85	53	+32	+60.4
暴力犯罪 Criminalidade violenta	16	15	10										43	71	-28	-39.4
青少年犯罪 Delinquência Juvenil	6	4	9										19	18	+1	+5.6
移交檢察院的案件 Casos remetidos ao M.ºP.º	0	1	1										2	0	+2	--
未移交檢察院的案件 Casos não remetidos ao M.ºP.º	6	3	8										17	18	-1	-5.6
涉及的青年人之性別 Sexo dos jovens envolvidos	10	5	14										29	38	-9	-23.7
男性 Masculino	10	5	14										29	34	-5	-14.7
女性 Feminino	0	0	0										0	4	-4	--
送交檢察院的人士 Indivíduos env. ao M.ºP.º	285	286	359										930	1041	-111	-10.7

2022年第一季之罪案情況

Criminalidade do 1º Tri. do ano 2022

2. 個別案件的簡要情況及其他相關數據
Alguns crimes em destaque e as
respectivas estatísticas

- **Homicídio : 0 caso do 1º Tri. de 2022 vs 0 caso de 2021 (=)**

• **Fogo Posto : 6 casos vs 18 casos de 2021 (-12 casos / -66,7%)**

	1º Tri. de 2022	1º Tri. de 2021	Var.
TOTAL:	6	18	-12
Em veículos	1	0	+1
- Motas danificadas (motas)	0	0	0
- Automóvel danificadas (automóveis)	1	0	+1
- Lojas afectadas (lojas)	0	0	0
No interior da residência	0	1	-1
Na porta , corredor , escadaria de edificio residencial	0	6	-6
Em estabelecimento comercial	0	0	0
Outros	5	11	-6

• **Roubo : 4 casos vs 9 casos de 2021 (-5 casos / -55,6%)**

	1º Tri. de 2022	1º Tri. de 2021	Var.
TOTAL:	4	9	-5
Em residência	0	1	-1
Em via ou caminho público ou lugar êrmo	0	2	-2
No corredor,elevador,silo da residência	0	0	0
Em estabelecimento comercial	0	0	0
Sobre clientes em estabelecimento comercial	1	0	+1
No interior de Casino	0	2	-2
No interior de hotel	3	3	0
No interior de viatura	0	0	0
Outros roubos	0	1	-1

• **Furto : 268 casos vs 308 casos de 2021 (- 40 casos / - 13%)**

	1º Tri. de 2022	1º Tri. de 2021	Var.
TOTAL:	268	308	-40
Furto em veículos	7	11	-4
Furto por carteirista	27	37	-10
- Via pública	5	4	+1
- Transporte Público	5	14	-9
- Recinto público	8	9	-1
- Casino	9	10	-1
Em residência através arrombamento	0	10	-10
Em estabelecimento comercial através arrombamento	0	1	-1
Furto de uso motociclo/ciclomotor	8	9	-1
Furto de uso automóvel	1	1	0
Outros furtos	225	239	-14

• **Burla : 321 casos vs 324 casos de 2021 (-3 casos / -0,9%)**

	1º Tri. de 2022	1º Tri. de 2021	Var.
N.o Total	321	324	-3
Na via pública	1	0	+1
Benção divina	0	0	0
Empréstimo de dinheiro	1	0	+1
Outros	0	0	0
Troca de dinheiro estabelecimento (fora do casino)	29	53	-24
Em estabelecimento	10	4	+6
Durante o pagamento	2	1	+1
Burla às casas de penhores através de penhora de objectos falsos	8	3	+5
Outros	0	0	0
Durante o pagamento em Táxi	3	4	-1
Compra e venda imobiliário / renda casa ou parque viatura	1	1	0
Aposta c/burla no jogo	0	0	0
Burla em casinos	34	49	-15
Troca de dinheiro estabelecimento	14	27	-13
Outros	20	22	-2
Burla a pretexto de apoio na procura de emprego/ pedido de documentação	18	16	+2
Burla telefónica	15	4	+11
Prémio ganho	0	0	0
Adivinha quem sou eu	0	0	0
Burla através de extorsão	0	0	0
Fazer-se passar por funcionário dos órgãos governamentais	13	3	+10
Mensagem	0	0	0
Outros	2	1	+1
Burla informática ou Burla através da internet	129	130	-1
Namoro online a)	10	13	-3
Burlas (que envolvem investimentos) a)	20	26	-6
Armadilha dos serviços pornográficos	10	3	+7
Compras online a)	28	31	-3
Venda de bilhetes a)	3	0	+3
Jogo online a)	1	1	0
Outros a)	57	56	+1
Outra Burla	81	63	+18

Obs: a) dados actualizados

• Extorsão :34 casos vs 29 casos de 2021(+5 casos / +17,2%)

	1º Tri. de 2022	1º Tri. de 2021	Var.
TOTAL:	34	29	+5
Extorsão a pretexto de separação namoro	0	0	0
Extorsão a pretexto de protecção	0	1	-1
Extorsão com base nos artigos achados /furtados	3	0	+3
Extorsão a pretexto de conversa nua via internet	20	20	0
Outros	11	8	+3

• Desobediência :38 casos vs 69 casos de 2021(-31 casos / -44,9%)

	1º Tri. de 2022	1º Tri. de 2021	Var.
TOTAL:	38	69	-31
Reentrada ilegal	3	24	-21
À ordem de interdição de entrada no casino	9	22	-13
À ordem do agente policial	4	5	-1
À ordem de interdição de condução	4	6	-2
Recusar de exame de pesquisa de álcool	0	0	0
Apresentação fora do prazo	17	10	+7
Desobediência à ordem dos agentes de fiscalização do Gabinete para a Prevenção e Controlo do Tabagismo dos SS	0	0	0
Violação de sentença judicial	0	0	0
Outros	1	2	-1

● **Emprego de trabalhador não autorizado : 25 casos / 31 pessoas vs 23 / 30 de 2021 (+2 caso / +8,7% e +1 pessoas / +3,3%)**

		1º Tri. de 2022	1º Tri. de 2021	Var.	
TOTAL CASOS:		25	23	+2	
TOTAL PESSOAS:		31	30	+1	
Trabalhador do IRPC, China	Casos	13	6	+7	
	- Com detenção empregador	10	5	+5	
	- Sem detenção empregador a)	3	1	+2	
	Pessoas	21	14	+7	
Trabalhador de Taiwan, China	Casos	0	0	0	
	- Com detenção empregador	0	0	0	
	- Sem detenção empregador a)	0	0	0	
	Pessoas	0	0	0	
Trabalhador HK	Casos	1	3	-2	
	- Com detenção empregador	0	2	-2	
	- Sem detenção empregador a)	1	1	0	
	Pessoas	1	3	-2	
Trabalhador estrangeiro	Casos	9	12	-3	
	- Com detenção empregador	7	10	-3	
	- Sem detenção empregador a)	2	2	0	
	Pessoas	9	13	-4	
	Origem do trabalhador não autorizado	Filipino	4	3	+1
		Vietnam	4	7	-3
		Indonésio	1	2	-1
Birmânia		0	1	-1	
Outro b)	Casos	2	2	0	

Obs: Os dados acima referem-se a casos de trabalhadores ilegais, não incluem os casos de prestação de trabalho para entidade/local diferente do que havia sido autorizado, os de exercício de função diferente da que havia sido autorizado e os de exercício de actividade em proveito próprio.

a) O trabalhador não autorizado em causa foi remetido ao Ministério Público para efeitos de declaração para memória futura.

b) Foi constituído caso pela polícia, mas ainda está em investigação.

• Notas/Moeda Falsas: 9 casos vs 17 casos de 2021 (-8 casos / -47.1%)

		1º Tri. de 2022		1º Tri. de 2021		ano 2021	
Casos		9		17		54	
Moeda	Valor facial	N/M/F	Valor	N/M/F	Valor	N/M/F	Valor
MOP	\$100			3	\$300	7	\$700
	\$500					2	\$1,000
Total em MOP:		0	\$0	3	\$300	9	\$1,700
HKDollar	\$500			4	\$2,000	7	\$3,500
	\$1,000	8	\$8,000	4	\$4,000	119	\$119,000
Total em HKD:		8	\$8,000	8	\$6,000	126	\$122,500
RMB	\$10					1	\$10
	\$50					1	\$50
	\$100	4	\$400	22	\$2,200	35	\$3,500
Total em RMB:		4	\$400	22	\$2,200	37	\$3,560
USDollar	\$100					2	\$200
Total em USD:		0	\$0	0	\$0	2	\$200
Ficha de Casino	\$10,000			50	\$500,000	50	\$500,000
	\$100,000			15	\$1,500,000	15	\$1,500,000
Total em Ficha:		0	\$0	65	\$2,000,000	65	\$2,000,000
Nota/Moeda/Ficha/Total em MOP		12	8,696.80	98	2,066,245.60	239	2,190,679.90

• **Tráfico de estupefacientes: 16 casos vs 19 casos de 2021 (-3 casos / -15.8%)**

		1º Tri. de 2022		1º Tri. de 2021		Var.
N.o total de casos		16		19		-3
N.o de indivíduos envolvidos nos casos de tráfico de estupefacientes		M	F	M	F	
		25	8	26	7	
N.o total de indivíduos		33		33		0
Região	Macau	10	0	9	3	
	Hong Kong	1	0	1	0	
	Interior da China	0	3	3	0	
	Taiwan, China	0	0	1	0	
	Estrangeiro	14	5	12	4	
N.o de indivíduos envolvidos no consumo de droga nos casos de tráfico de estupefacientes		M	F	M	F	
		4	0	6	3	
N.o total de indivíduos		4		9		-5
Região	Macau	3	0	3	2	
	Hong Kong	0	0	0	0	
	Interior da China	0	0	1	1	
	Taiwan, China	0	0	0	0	
	Estrangeiro	1	0	2	0	

• **Tráfico de estupefacientes: 6 casos vs 4 casos de 2021 (+2 casos / +50.0%)**

		1º Tri. de 2022		1º Tri. de 2021		Varição
N.o total de casos		6		4		+2
N.o de indivíduos envolvidos no consumo de droga		M	F	M	F	
		6	1	5	0	
N.o total de indivíduos		7		5		+2
Região	Macau	5	0	1	0	
	Hong Kong	0	0	0	0	
	Interior da China	1	1	2	0	
	Taiwan, China	0	0	0	0	
	Estrangeiro	0	0	2	0	

• **Condução sob influência de substâncias psicotrópicas :**
0 casos vs 0 casos de 2021 (0 casos / --)

		1º Tri. de 2022		1º Tri. de 2021		Var.
N.º total de casos		0		0		0
N.º dos indivíduos envolvidos		M	F	M	F	
		0	0	0	0	
N.º total de indivíduos		0		0		0
Região	Macau	0	0	0	0	
	Hong Kong	0	0	0	0	
	Interior da China	0	0	0	0	
	Taiwan, China	0	0	0	0	
	Estrangeiro	0	0	0	0	
N.º dos passageiros envolvidos no consumo de droga		M	F	M	F	
		0	0	0	0	
N.º total de indivíduos		0		0		0
Região	Macau	0	0	0	0	
	Hong Kong	0	0	0	0	
	Interior da China	0	0	0	0	
	Taiwan, China	0	0	0	0	
	Estrangeiro	0	0	0	0	

• **Condução em estado de embriaguez (infracção criminal) :**
26 casos vs 29 casos de 2021 (-3 casos / -10.3%)

		1º Tri. de 2022		1º Tri. de 2021		Var.
(Taxa de alcoolemia \geq 1,2gramas) N.º de caso		26		29		-3
N.º dos envolvidos		M	F	M	F	
		26	0	26	3	
N.º total de indivíduos		26		29		-3
Região	Macau	23	0	23	3	
	Hong Kong	0	0	0	0	
	Interior da China	1	0	0	0	
	Taiwan, China	0	0	0	0	
	Estrangeiro	2	0	3	0	

● **Lei de combate à criminalidade informática: 48 casos vs 322 casos de 2021 (-274 casos / -85.1%)**

	1º Tri. de 2022	1º Tri. de 2021	Var.
N.º total	48	322	-274
Acesso ilegítimo a sistema informático	14	49	-35
Invasão de contas de softwares de comunicação	5	37	-32
Outros	9	12	-3
Obtenção, utilização ou disponibilização ilegítima de dados informáticos	5	2	+3
Intercepção ilegítima de dados informáticos	0	0	0
Dano a dados informáticos	0	0	0
Obstrução de sistema informático	1	0	+1
Dispositivos ou dados informáticos destinados à prática de crimes	0	0	0
Utilização de dispositivo informático para simular estação de serviços de telecomunicações móveis a)	0	0	0
estações emissoras simuladas	0	0	0
Outros	0	0	0
Exposição ilegítima de vulnerabilidade grave de segurança informática a)	0	0	0
Falsificação informática	2	3	-1
Criação de website falso (relacionado com o jogo)	2	3	-1
Criação de website falso (não relacionado com o jogo)	0	0	0
relacionado com sistema POS	0	0	0
outros	0	0	0
Burla informática	25	267	-242
relacionado com cartões UnionPay, cartões de débito	2	2	0
compras online com cartões de crédito	23	264	-241
relacionado com sistema POS	0	1	-1
burla de pontos de bonificação	0	0	0
outros	0	0	0
Outros	1	1	0

Observações: a) A Lei n.º 11/2009 (Lei de combate à criminalidade informática) foi alterada pela Lei n.º 4/2020 que entrou em vigor no dia 1 de Julho de 2020.

• 青少年犯罪 (15歲及以下) / DELINQUÊNCIA JUVENIL (≅ 15 anos de idade) (a)

2022

01月 02月 03月 04月 05月 06月 07月 08月 09月 10月 11月 12月 2022年第一季 2021年第一季 變化
Jan Fev Mar Abr Mai Jun Jul Ago Set Out Nov Dez 1° Tri. de 2022 1° Tri. de 2021 Variação

	01月	02月	03月	04月	05月	06月	07月	08月	09月	10月	11月	12月	2022年第一季	2021年第一季	變化
	Jan	Fev	Mar	Abr	Mai	Jun	Jul	Ago	Set	Out	Nov	Dez	1° Tri. de 2022	1° Tri. de 2021	Variação
案件總數 Total de casos	6	4	9										19	18	+1
- 移交檢察院的案件 caso levado ao MP	0	1	1										2	0	+2
- 未移交檢察院的案件 caso não levado ao MP	6	3	8										17	18	-1
- 未成年違反者 Menores infractor	10	5	14										29	38	-9
男性 sexo masculino	10	5	14										29	34	-5
女性 sexo feminino	0	0	0										0	4	-4
- 未成年受害者 Menores ofendido	2	3	4										9	6	+3
男性 sexo masculino	1	2	3										6	5	+1
女性 sexo feminino	1	1	1										3	1	+2
備註 OBS :															

• 青少年犯罪 (15歲及以下) / DELINQUÊNCIA JUVENIL (≅ 15 anos de idade) (b)

2022

01月 02月 03月 04月 05月 06月 07月 08月 09月 10月 11月 12月 2022年第一季 2021年第一季 變化
Jan Feb Mar Abr Mai Jun Jul Ago Set Out Nov Dez 1º Tri. de 2022 1º Tri. de 2021 Variação

	01月	02月	03月	04月	05月	06月	07月	08月	09月	10月	11月	12月	2022年第一季	2021年第一季	變化
	Jan	Feb	Mar	Abr	Mai	Jun	Jul	Ago	Set	Out	Nov	Dez	1º Tri. de 2022	1º Tri. de 2021	Variação
I 侵犯人身罪 Crimes contra a pessoa	3	3	7										13	6	+7
- 普通傷害身體完整性 Of Integ. Física simples	1	2	4										7	6	+1
- 嚴重傷害身體完整性 Of Integ. Física grave	0	0	0										0	0	0
- 恐嚇 Ameaça	0	0	0										0	0	0
- 強姦 Violação	0	0	0										0	0	0
- 對兒童的性侵犯 Abuso sexual de criança	1	1	1										3	0	+3
- 其他 Outros	1	0	2										3	0	+3
II 侵犯財產罪 Crimes contra o património	2	1	1										4	7	-3
- 盜竊 Furto	1	1	1										3	4	-1
- 車輛內盜竊 Furto em viatura	0	0	0										0	0	0
- 盜用車輛 Furto de uso de viatura	0	0	0										0	0	0
- 盜用電單車 Furto de uso de moto	0	0	0										0	1	-1
- 搶劫 Roubo	0	0	0										0	0	0
- 損毀 Dano	0	0	0										0	2	-2
- 詐騙 Burla	1	0	0										1	0	+1
- 勒索 Extorsão	0	0	0										0	0	0
- 暴利 Usura	0	0	0										0	0	0
- 其他 Outros	0	0	0										0	0	0
III 妨害社會生活罪 Vs a vida em Societ.	1	0	1										2	5	-3
- 偽造文件 Falsificação documento	0	0	0										0	0	0
- 行使他人証件 Uso de docu. de ident. Alheio	0	0	0										0	0	0
- 縱火 Fogo posto	1	0	1										2	4	-2
- 其他 Outros	0	0	0										0	1	-1
IV 妨害本地區罪 Vs o Território	0	0	0										0	0	0
- 違令 Desobediência	0	0	0										0	0	0
- 作虛假聲明 Falsa declaração	0	0	0										0	0	0
- 其他 Outros	0	0	0										0	0	0
V 未納入其他組別的罪案 (單行刑事法例) Crimes não classifi. em o.p (Legislação Penal Avulsa)	0	0	0										0	0	0
- 引誘、協助、收留及僱用非法入境/非法逗留人士 Alic., auxílio, acolhimento e emp. de imig. Ilegais	0	0	0										0	0	0
- 虛偽結婚、收養或訂立勞動合同 Simulação de casamento, adopção ou contrato de trabalho	0	0	0										0	--	0
- 販賣及出售毒品 Tráfico e venda de droga	0	0	0										0	0	0
- 非法吸食麻醉品 Consumo estupefaciente	0	0	0										0	0	0
- 其他 Outros	0	0	0										0	0	0
備註 OBS :															

2022年第一季之罪案情況

Criminalidade do 1º Tri. do ano 2022

• **Irregularidades praticadas pelos taxistas e o exercício de serviços de transporte sem autorização**

		1º Tri. de 2022	1º Tri. de 2021	Var.	%
Irregularidades praticadas pelos taxistas	Cobrança abusiva de tarifa	2	0	+2	--
	Recusa de transporte	16	2	+14	+700.0%
	Negociar a tarifa	0	0	0	--
	Outras infracções	64	55	+9	+16.4%
	Total	82	57	+25	+43.9%
Exercício de serviços de transporte sem a devida autorização (Veículo clandestino)	Sem utilidade turística	4	4	0	0.0%
	Registo de utilidade turística (Envio à DST)	2	1	+1	+100.0%
	Total	6	5	+1	+20.0%

Irregularidades praticadas pelos taxistas por mês

Ano 2022	Jan	Fev	Mar	Abr	Mai	Jun	Jul	Ago	Set	Out	Nov	Dez	Total
N.o total de casos	30	26	26										82
Cobrança abusiva de tarifa	0	1	1										2
Recusa de transporte	5	9	2										16
Negociar a tarifa	0	0	0										0
Outras infracções	25	16	23										64

Ano 2021	Jan	Fev	Mar	Abr	Mai	Jun	Jul	Ago	Set	Out	Nov	Dez	Total
N.o total de casos	15	17	25	25	30	13	38	31	32	18	21	26	291
Cobrança abusiva de tarifa	0	0	0	0	1	1	1	1	0	0	0	0	4
Recusa de transporte	0	2	0	1	3	0	4	1	7	1	2	3	24
Negociar a tarifa	0	0	0	0	1	0	0	0	0	3	0	2	6
Outras infracções	15	15	25	24	25	12	33	29	25	14	19	21	257

3. 非澳門居民在逗留澳門期間違法情況
Crimes cometidos por não residentes
durante a permanência em Macau

非澳門居民在逗留澳門期間違法情況
Crimes cometidos por não residentes durante a sua permanência em Macau

罪案類別 Tipo de crime	2022年 1至3月 Jan-Mar de 2022				2021年 1至3月 Jan-Mar de 2021				變化 Var.			
	宗數 Caso	人數 Pessoa			宗數 Caso	人數 Pessoa			宗數 Caso	人數 Pessoa		
		男 M	女 F	合計 Total		男 M	女 F	合計 Total		男 M	女 F	合計 Total
盜竊 Furto	54	24	34	58	40	27	20	47	+14	-3	+14	+11
搶劫 Roubo	3	3	0	3	5	6	1	7	-2	-3	-1	-4
普通傷害身體完整性 Ofensa simples à integridade física	26	37	12	49	38	47	20	67	-12	-10	-8	-18
縱火 Fogo Posto	2	2	0	2	3	3	0	3	-1	-1	0	-1
販賣麻醉品 Tráfico Estupef	9	15	8	23	12	17	4	21	-3	-2	+4	+2
非法吸食麻醉品 Consumo Estupef	1	2	1	3	4	7	1	8	-3	-5	0	-5
暴利 Usura	6	5	4	9	18	24	3	27	-12	-19	+1	-18
剝奪他人行動自由 Sequestro	3	10	0	10	9	14	2	16	-6	-4	-2	-6
將假貨幣轉手 Passagem de moeda falsa	6	3	3	6	2	2	0	2	+4	+1	+3	+4
詐騙 Burla	67	62	12	74	96	95	22	117	-29	-33	-10	-43
偽造文件 Falsificação documento	29	22	19	41	22	42	29	71	+7	-20	-10	-30
行使其他人證明文件 Uso Doc. Ident. Alheio	0	0	0	0	7	5	3	8	-7	-5	-3	-8
作虛假聲明 Falsa declaração	12	8	4	12	17	10	10	20	-5	-2	-6	-8
違令 Desobediência	25	16	9	25	52	36	19	55	-27	-20	-10	-30
引誘、協助、收留及僱用非法入境/非法逗留人士 Alic., auxílio, acolhimento e emp. de imig. Ilegais	87	63	55	118	55	41	28	69	+32	+22	+27	+49
其他 Outros	156	169	60	229	140	112	49	161	+16	+57	+11	+68
總數 Total	486	441	221	662	520	488	211	699	-34	-47	+10	-37

4. 內地居民在逗留澳門期間的情況
Situação de residentes do Interior da
China durante a permanência em Macau

Situação de residentes do iRPC na RAEM no

1º Trimestre do ano 2022

- **Movimento de residentes do iRPC nas Fronteiras entradas e saídas e Situação de indivíduos com excesso de permanência do iRPC : (Anexo 1)**

No período acima referido, foram registados **8,058,891** residentes entradas em Macau . Incluindo visitantes **1,720,265** ; estudantes **297,435** ; T.I./TNR **5,999,033** ; familiares de TNR **2,049** e título especial de permanencia **40,109**e outros **0**.

455,393 visitantes do **Visto Individual**.

Por outro lado, foram registados **3,869** visitantes por excesso de permanência do iRPC, incluindo **1,853** visitantes do **Visto Individual** e **46** imigrantes ilegais.

- **Situação de infracção penal cometida por residentes do iRPC na RAEM : (Anexo 2)**

Foram registados **460** indivíduos envolvidos em **382** casos, dos quais **96** turistas do **Visto Individual** envolvidos em **88** casos, o que representou **21.1/100,000** dos turistas do Visto Individual totais.

Tipo de crimes

Dos 382 casos de crimes cometidos por residentes do Interior da China, destacam-se os crimes de furto, acolhimento de imigrantes ilegais e burla. Por outro lado, os crimes ligados aos documentos e dados de identificação também ocuparam uma grande parte dos casos globais, dentro dos quais 29 casos de uso ou detenção de documentos falsificados, 9 casos de uso de declaração falsificada e 8 casos de desobediência de ordem de expulsão para entrar novamente na RAEM.

• Situação das outras infracções não penais cometidas por residentes do iRPC na RAEM : (Anexo 3)

No 1º Trimestre do ano 2020, registou-se **366** residentes do iRPC que cometeram outras infracções não penais na RAEM.

- Troca ilegal: **261** pessoas ;
- Corrector de Jogo: **3** pessoas ;
- Suspeita em actividade de prostituição: **63** pessoas ;
- Trabalhadores Ilegais: **21** pessoas ;
- Outros: **18** pessoas .

• Situação de residentes do iRPC vítimas de crimes na RAEM: (Anexo 4)

No período acima referido, registou-se **335** residentes do iRPC vítimas de crimes na RAEM tais como crimes de ofensa física, furto por carteirista, roubo, usura e burla. Os locais de maior incidência criminal são os postos fronteiriços, pontos turísticos e casinos.

(附件 Anexo 1)

2022年與2021年第一季內地居民出入境之情況

Situação de residentes do iRPC entradas e saídas no 1º Trimestre do ano 2022 e 2021

年份 Ano	2022年第一季 1º Tri. de 2022		2021年第一季 1º Tri. de 2021		變化 Var.	
	入境 Entrada	出境 Saída	入境 Entrada	出境 Saída	入境 Entrada	出境 Saída
訪澳旅客 Visitante	1 720 265	1 752 625	1 565 139	1 580 879	+155 126	+171 746
外地學生 Estudantes Estrangeiros	297 435	289 056	296 113	292 222	+1 322	-3 166
外地僱員 T.I./TNR	5 999 033	5 988 985	5 469 894	5 465 071	+529 139	+523 914
外地僱員家屬 Familiar de TNR	2 049	1 982	2 230	2 212	-181	-230
特別逗留證 Titulo Especial de Permanencia	40 109	39 970	43 557	44 011	-3 448	-4 041
其他 Others	0	1	3	1	-3	0
總數 TOTAL	8 058 891	8 072 619	7 376 936	7 384 396	+681 955	+688 223

年份 Ano	2022年第一季 1º Tri. de 2022		2021年第一季 1º Tri. de 2021		變化 Var.	
	入境 Entrada	出境 Saída	入境 Entrada	出境 Saída	入境 Entrada	出境 Saída
護照 Passaporte	6 845	6 899	1 730	1 827	+5 115	+5 072
通行證 Salvo do Conduto	7 596 653	7 586 468	6 769 190	6 763 490	+827 463	+822 978
通行證(個人遊) Salvo do Conduto(Visto Individual)	455 393	479 252	606 016	619 079	-150 623	-139 827
總數 TOTAL	8 058 891	8 072 619	7 376 936	7 384 396	+681 955	+688 223

2022年與2021年第一季度非法入境者及逾期逗留人士之情況

Situação de I.I. e Individuo c/excesso permanência do iRPC no 1º Trimestre do ano 2022 e 2021

非法概況 Situação de ilegal	2022年第一季 1º Tri. de 2022	2021年第一季 1º Tri. de 2021	變化 Var.
1 非法入境者 Imigrante Ilegal	46	77	-31
- 男性 Masc.	36	58	-22
- 女性 Fem.	10	19	-9

非法概況 Situação de ilegal	2022年第一季 1º Tri. de 2022	2021年第一季 1º Tri. de 2021	變化 Var.
1 逾期逗留超過30天/其他證件 Exc. Perm. /Outros Doc. > 30 dias	272	140	+132
- 男性 Masc.	194	78	+116
- 女性 Fem.	78	62	+16
2 逾期逗留不超過30天/其他證件 Com exc. perm. não superior a 30 dias /Outros Doc.	1744	1544	+200
--2.1 已繳罰款 Pagamento de multa	1346	1296	+50
- 男性 Masc.	860	862	-2
- 女性 Fem.	486	434	+52
--2.2 拒絕罰款 Não Pagamento de multa	398	248	+150
- 男性 Masc.	306	184	+122
- 女性 Fem.	92	64	+28
3 逾期逗留超過30天/個人遊 Exc. Perm. / Visto Ind. > 30 dias	181	95	+86
- 男性 Masc.	123	54	+69
- 女性 Fem.	58	41	+17
4 逾期逗留不超過30天/個人遊 Com exc. perm. não superior a 30 dias /Visto Ind.	1672	1464	+208
--4.1 已繳罰款 Pagamento de multa	1270	1196	+74
- 男性 Masc.	796	711	+85
- 女性 Fem.	474	485	-11
--4.2 拒絕罰款 Não Pagamento de multa	402	268	+134
- 男性 Masc.	264	171	+93
- 女性 Fem.	138	97	+41
逾期逗留總數 Total de Exc. Perm.	3869	3243	+626

(附件 Anexo 2)

2022年與2021年第一季內地居民涉及刑事犯罪情況 a)

Situação de Infracção Penal cometidas por residents do iRPC no 1º Trimestre do ano 2022 e 2021

年份 Ano	2022年第一季 1º Tri. de 2022						2021年第一季 1º Tri. de 2021						變化 Var.					
	其他證件(不包括 個人遊簽注) Outros Doc.(não inclui visto Indi.)		持通行証之“個人 遊”簽注人士 Titulares de S.C. com “visto indi”.		總數 Total		其他證件(不包括 個人遊簽注) Outros Doc.(não inclui visto Indi.)		持通行証之“個人 遊”簽注人士 Titulares de S.C. com “visto indi”.		總數 Total		其他證件(不包括 個人遊簽注) Outros Doc.(não inclui visto Indi.)		持通行証之“個人 遊”簽注人士 Titulares de S.C. com “visto indi”.		總數 Total	
罪案種類 Tipo de Crimes	宗數 Caso	人數 Pessoa	宗數 Caso	人數 Pessoa	宗數 Caso	人數 Pessoa	宗數 Caso	人數 Pessoa	宗數 Caso	人數 Pessoa	宗數 Caso	人數 Pessoa	宗數 Caso	人數 Pessoa	宗數 Caso	人數 Pessoa	宗數 Caso	人數 Pessoa
盜竊 Furto	29	30	7	8	36	38	21	23	8	9	29	32	+8	+7	-1	-1	+7	+6
搶劫 Roubo	1	1	2	2	3	3	2	2	2	2	4	4	-1	-1	0	0	-1	-1
殺人 Homicídio	0	0	0	0	0	0	0	0	0	0	0	0	0	0	0	0	0	0
縱火 Fogo posto	1	1	1	1	2	2	2	2	0	0	2	2	-1	-1	+1	+1	0	0
販賣麻醉品 Tráfico Estupef.	2	3	0	0	2	3	2	2	1	1	3	3	0	+1	-1	-1	-1	0
非法吸食麻醉品 Consumo Estupef.	0	0	1	2	1	2	0	2	2	2	2	4	0	-2	-1	0	-1	-2
暴利 Usura	6	7	1	1	7	8	12	18	8	9	20	27	-6	-11	-7	-8	-13	-19
剝奪他人行動自由 Sequestro	1	8	2	2	3	10	4	8	6	8	10	16	-3	0	-4	-6	-7	-6
綁架 Rapto	0	0	0	0	0	0	0	0	0	0	0	0	0	0	0	0	0	0
詐騙 Burla	40	42	20	20	60	62	68	78	32	36	100	114	-28	-36	-12	-16	-40	-52
偽造文件 Falsif.Doc.	20	28	9	9	29	37	34	50	4	11	38	61	-14	-22	+5	-2	-9	-24
行使其他人證明文件 Uso Doc. Ident. Alheio	0	0	0	0	0	0	5	6	0	0	5	6	-5	-6	0	0	-5	-6
作虛假之陳述及聲明 Fal.sif. Dep./Declaração	7	7	2	2	9	9	8	9	6	6	14	15	-1	-2	-4	-4	-5	-6
違令 Desobediência	8	8	0	0	8	8	29	32	6	6	35	38	-21	-24	-6	-6	-27	-30
引誘、協助、收留及僱 用非法入境/非法逗留人 士 Alic., auxílio, acolhimento e emp. de imig. Ilegais	45	60	17	20	62	80	32	37	14	14	46	51	+13	+23	+3	+6	+16	+29
其他 Outros	134	169	26	29	160	198	103	110	15	18	118	128	+31	+59	+11	+11	+42	+70
合計 Total	294	364	88	96	382	460	322	379	104	122	426	501	-28	-15	-16	-26	-44	-41

備註: a) 以下數據是內地居民逗留澳門期間涉及刑事犯罪而被澳門警方緝獲之數據資料。

Obs.: a) Os dados reportados correspondem aos casos de captura pela polícia de Macau de residentes do Interior da China que cometeram crimes durante a permanência em Macau.

(附件 Anexo 3)

2022年與2021年全年內地居民涉及其它非刑事違例情況

Situação de Infracção não Penal cometidas por residents do iRPC do ano 2022 e 2021

違例種類 (人數) Tipo de Infracções (pessoa)	2022年第一季 1º Tri. de 2022	2021年第一季 1º Tri. de 2021	變化 Var.
非法兌換 Troca ilegal	261	364	-103
扒仔 Corrector de Jogo	3	5	-2
懷疑從事賣淫活動 Suspeita em actividade de prostituição	63	60	+3
非法勞工--黑工 Trabalhadores	21	14	+7
其他 Outros	18	21	-3
合計 Total	366	464	-98

(附件 Anexo 4)

2022年與2021年第一季內地居民逗留澳門期間為罪案受害人情況

Situação de residents do iRPC vítimas de crimes em Macau no 1º Trimestre do ano 2022 e 2021

年份 Ano	2022年第一季 1º Tri. de 2022					2021年第一季 1º Tri. de 2021					變化 Var.				
	其他證件(不包括 個人遊簽注) Outros Doc.(não inclui visto Indi.)		持通行証之“個人 遊”簽注人士 Titulares de S.C. com “visto indi”.		合計 Total	其他證件(不包括 個人遊簽注) Outros Doc.(não inclui visto Indi.)		持通行証之“個人 遊”簽注人士 Titulares de S.C. com “visto indi”.		合計 Total	其他證件(不包括 個人遊簽注) Outros Doc.(não inclui visto Indi.)		持通行証之“個人 遊”簽注人士 Titulares de S.C. com “visto indi”.		合計 Total
	男 M	女 F	男 M	女 F		男 M	女 F	男 M	女 F		男 M	女 F	男 M	女 F	
殺人 Homicídio	0	0	0	0	0	0	0	0	0	0	0	0	0	0	0
普通傷人 Ofensa simples	15	3	0	2	20	18	11	0	2	31	-3	-8	0	0	-11
嚴重傷人 Ofensa grave	0	0	0	0	0	1	0	0	0	1	-1	0	0	0	-1
恐嚇 Ameaça	3	3	0	0	6	1	2	0	0	3	+2	+1	0	0	+3
剝奪他人行動自由罪 Sequestro	2	0	0	0	2	4	0	4	0	8	-2	0	-4	0	-6
綁架 Rapto	0	0	0	0	0	0	0	0	0	0	0	0	0	0	0
強姦 Violação	0	2	0	0	2	0	1	0	3	4	0	+1	0	-3	-2
淫媒 Lenocínio	1	4	0	1	6	0	0	0	0	0	+1	+4	0	+1	+6
盜竊 Furto	29	11	12	3	55	39	20	11	7	77	-10	-9	+1	-4	-22
搶劫 Roubo	3	1	0	0	4	2	2	0	1	5	+1	-1	0	-1	-1
毀損 Dano	4	4	0	0	8	6	4	0	1	11	-2	0	0	-1	-3
信用之濫用 Abuso de confiança	5	3	1	0	9	3	1	1	1	6	+2	+2	0	-1	+3
詐騙 Burla	66	33	16	5	120	75	41	28	10	154	-9	-8	-12	-5	-34
勒索 Extorsão	3	2	0	0	5	4	1	0	0	5	-1	+1	0	0	0
暴利 Usura	2	1	2	0	5	12	1	3	1	17	-10	0	-1	-1	-12
其他 Outros	44	33	6	10	93	41	51	7	15	114	+3	-18	-1	-5	-21
合計 Total	177	100	37	21	335	206	135	54	41	436	-29	-35	-17	-20	-101

5. 香港居民在逗留澳門期間違法情況
Crimes cometidos por residentes de Hong Kong durante a permanência em Macau

香港居民逗在留澳門期間違法情況
Crimes cometidos por residentes de Hong Kong (Ocorrência em Macau)

罪案類別 Tipo de crime	2022年 1至3月 Jan-Mar de 2022				2021年 1至3月 Jan-Mar de 2021				變化 Var.			
	宗數 Caso	人數 Pessoa			宗數 Caso	人數 Pessoa			宗數 Caso	人數 Pessoa		
		男 M	女 F	合計 Total		男 M	女 F	合計 Total		男 M	女 F	合計 Total
盜竊 Furto	4	0	3	3	1	1	0	1	+3	-1	+3	+2
搶劫 Roubo	0	0	0	0	0	0	0	0	0	0	0	0
普通傷害身體完整性 Ofensa simples à integridade física	2	1	1	2	3	2	1	3	-1	-1	0	-1
縱火 Fogo Posto	0	0	0	0	0	0	0	0	0	0	0	0
販賣麻醉品 Tráfico Estupef	1	1	0	1	1	1	0	1	0	0	0	0
非法吸食麻醉品 Consumo Estupef	0	0	0	0	0	0	0	0	0	0	0	0
暴利 Usura	0	0	0	0	0	0	0	0	0	0	0	0
剝奪他人行動自由 Sequestro	0	0	0	0	0	0	0	0	0	0	0	0
將假貨幣轉手 Passagem de moeda falsa	0	0	0	0	0	0	0	0	0	0	0	0
詐騙 Burla	8	5	3	8	1	0	1	1	+7	+5	+2	+7
偽造文件 Falsif.Doc	0	0	0	0	0	0	0	0	0	0	0	0
行使其他人證明文件 Uso Doc.Ident.Alheio	0	0	0	0	0	0	0	0	0	0	0	0
作虛假之陳述及聲明 Falsif. Dep./Dec.	1	0	1	1	0	0	0	0	+1	0	+1	+1
違令 Desobediência	0	0	0	0	2	2	0	2	-2	-2	0	-2
引誘、協助、收留及僱用非法入境/非法逗留人士 Alic., auxílio, acolhimento e emp. de imig. Ilegais	8	4	4	8	4	3	1	4	+4	+1	+3	+4
其他 Outros	7	6	2	8	8	6	2	8	-1	0	0	0
總數 Total	31	17	14	31	20	15	5	20	+11	+2	+9	+11

6. 其他數據

Outros dados

• Indivíduo c/excesso de permanência

1. Indivíduo c/excesso permanência

	1º Tri. de 2022			1º Tri. de 2021			Variação
	M	F	Total	M	F	Total	
iR.P.C.	2,543	1,326	3,869	2,060	1,183	3,243	+626
- Visto individual	1,183	670	1,853	936	623	1,559	+294
- Outro doc / visto	1,360	656	2,016	1,124	560	1,684	+332
Outra nacionalidade / região	34	60	94	47	49	96	-2
Total	2,577	1,386	3,963	2,107	1,232	3,339	+624

2. Indivíduo c/excesso permanência (dias de excesso permanência)

	≅ 30 dias					>30dias	Total
	1-7 dias	8-14 dias	15-21 dias	22-30 dias	Total		
iR.P.C.	2,410	489	253	264	3,416	453	3,869
- Visto individual	1,163	271	105	133	1,672	181	1,853
- Outro doc / visto	1,247	218	148	131	1,744	272	2,016
Outra nacionalidade / região	47	10	4	2	63	31	94
Total	2,457	499	257	266	3,479	484	3,963

3. Com exc. Perm.< 30 dias (pagou / não pagou a multa)

	Pagou a multa	Não pagou a multa	Total
iR.P.C.	2,616	800	3,416
- Visto individual	1,270	402	1,672
- Outro doc / visto	1,346	398	1,744
Outra nacionalidade / região	45	18	63
Total	2,661	818	3,479

• 自殺死亡 MAPA DE SUICÍDIO

2022年按死因及性別統計之自殺數目 SUICÍDIOS SEGUNDO AS CAUSAS DE MORTE E O SEXO 2022																
死因 Causas de morte	月Mês	一月	二月	三月	四月	五月	六月	七月	八月	九月	十月	十一月	十二月	年	總數 Total	
		Jan	Fev	Mar	Abr	Mai	Jun	Jul	Ago	Set	Out	Nov	Dez	Ano		
燒炭 Queima de carvão	M	2	0	1										3	4	
	F	0	1	0										1		
自縊 Enforcamento	M	2	1	3										6	13	
	F	3	3	1										7		
跳樓 Precipitação	M	0	1	4										5	10	
	F	1	2	2										5		
服藥 Ingestão de droga	M	0	0	0										0	0	
	F	0	0	0										0		
割脈 Corte no Pulso	M	0	0	0										0	0	
	F	0	0	0										0		
其他 Outras	M	0	0	0										0	1	
	F	0	0	1										1		
小計 Subtotal	M	4	2	8										14		
	F	4	6	4										14		
總數 TOTAL		8	8	12										28		

2022年按歲組及性別統計之自殺數目 SUICÍDIOS SEGUNDO O GRUPO ETÁRIO E O SEXO 2022																
歲 Grupo etário	月Mês	一月	二月	三月	四月	五月	六月	七月	八月	九月	十月	十一月	十二月	年	總數 Total	
		Jan	Fev	Mar	Abr	Mai	Jun	Jul	Ago	Set	Out	Nov	Dez	Ano		
5-14 歲 Ano	M	0	0	0										0	0	
	F	0	0	0										0		
15-24 歲 Ano	M	0	0	0										0	1	
	F	0	1	0										1		
25-34 歲 Ano	M	1	0	2										3	4	
	F	0	1	0										1		
35-44 歲 Ano	M	0	0	2										2	4	
	F	0	1	1										2		
45-54 歲 Ano	M	2	0	1										3	4	
	F	0	1	0										1		
55-64 歲 Ano	M	1	1	2										4	9	
	F	2	1	2										5		
65-74 歲 Ano	M	0	0	1										1	2	
	F	1	0	0										1		
75+ 歲 Ano	M	0	1	0										1	4	
	F	1	1	1										3		
小計 Subtotal	M	4	2	8										14		
	F	4	6	4										14		
總數 TOTAL		8	8	12										28		

2022年第一季之罪案情況

Criminalidade do 1º Tri. do ano 2022

• 企圖自殺統計資料 MAPA DE PARASUICÍDIO

2022年按方法及性別統計之企圖自殺數目 PARASUICÍDIO SEGUNDO OS MÉTODOS E O SEXO 2022																
方法 Métodos	月Mês	一月 Jan	二月 Fev	三月 Mar	四月 Abr	五月 Mai	六月 Jun	七月 Jul	八月 Ago	九月 Set	十月 Out	十一月 Nov	十二月 Dez	年 Ano	總數 Total	
燒炭 Queima de carvão	M	0	0	1										1	2	
	F	0	0	1										1		
自縊 Enforcamento	M	0	0	0										0	0	
	F	0	0	0										0		
跳樓 Precipitação	M	0	0	2										2	3	
	F	1	0	0										1		
服藥 Ingestão de droga	M	5	3	1										9	24	
	F	4	3	8										15		
割脈 Corte no Pulso	M	0	0	2										2	11	
	F	2	3	4										9		
其他 Outras	M	3	0	1										4	10	
	F	3	1	2										6		
小計 Subtotal	M	8	3	7										18	50	
	F	10	7	15										32		
總數 TOTAL		18	10	22											50	

2022年按歲組及性別統計之企圖自殺數目 PARASUICÍDIOS SEGUNDO O GRUPO ETÁRIO E O SEXO 2022																
歲 Grupo etário	月Mês	一月 Jan	二月 Fev	三月 Mar	四月 Abr	五月 Mai	六月 Jun	七月 Jul	八月 Ago	九月 Set	十月 Out	十一月 Nov	十二月 Dez	年 Ano	總數 Total	
5-14 歲 Ano	M	1	0	0										1	5	
	F	3	0	1										4		
15-24 歲 Ano	M	2	1	1										4	18	
	F	3	4	7										14		
25-34 歲 Ano	M	1	0	1										2	7	
	F	1	0	4										5		
35-44 歲 Ano	M	1	1	1										3	7	
	F	1	2	1										4		
45-54 歲 Ano	M	1	1	0										2	4	
	F	2	0	0										2		
55-64 歲 Ano	M	1	0	2										3	4	
	F	0	0	1										1		
65-74 歲 Ano	M	0	0	2										2	3	
	F	0	1	0										1		
75+ 歲 Ano	M	1	0	0										1	2	
	F	0	0	1										1		
小計 Subtotal	M	8	3	7										18	50	
	F	10	7	15										32		
總數 TOTAL		18	10	22											50	

2022年第一季之罪案情況

Criminalidade do 1º Tri. do ano 2022

• 拘留中心進出情況

Movimento de entrada /saída por mês do Centro de Detenção

2022年 月份 Meses	上月結餘 Saldo anterior		進入 Entrada		離開 Saída		現存 Existência	
	男 M	女 F	男 M	女 F	男 M	女 F	男 M	女 F
一月 JAN	13	8	12	3	16	9	9	2
	21		15		25		11	
二月 FEV	9	2	10	5	9	2	10	5
	11		15		11		15	
三月 MAR	10	5	8	11	13	6	5	10
	15		19		19		15	
四月 ABR								
五月 MAI								
六月 JUN								
七月 JUL								
八月 AGO								
九月 SET								
十月 OUT								
十一月 NOV								
十二月 DEZ								
總數 TOTAL			30	19	38	17		
			49		55			