

保安司司長向傳媒發佈2022年上半年 罪案情況

**Balanço da Criminalidade do
1º semestre de 2022 apresentado pelo
Secretário para a Segurança aos OCS**

保安司司長交給傳媒的文件

**Documentos a fornecer aos OCS durante
a conferência do Sec. para a Segurança**

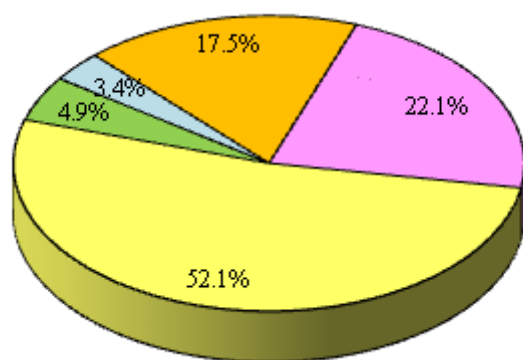
總結2022年上半年罪案情況

Balanço da criminalidade do 1º semestre e sua comparação entre 2021-2022

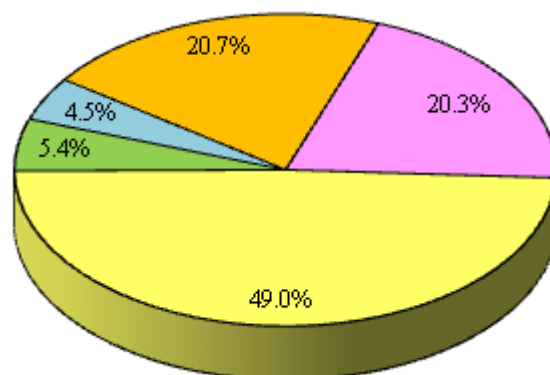
1. 整體犯罪活動 Actividade delituosa em geral

年份 Ano	侵犯人身罪 Crimes contra a Pessoa	侵犯財產罪 Crimes contra o Património	妨害社會生活罪 Crimes contra a Vida em Soc.	妨害本地區罪 Crimes contra o Território	未納入其他組別的罪案 (單行刑事法例) Crimes não classificados em outra parte (Legislação Penal Avulsa)	整體犯罪 Actividade Delituosa em Geral
2022年上半年 1º Sem. de 2022	1102	2596	246	167	872	4983
2021年上半年 1º Sem. de 2021	1199	2901	320	268	1227	5915
變化 / 百分比 Var. / %	↓ 97 / 8.1%	↓ 305 / 10.5%	↓ 74 / 23.1%	↓ 101 / 37.7%	↓ 355 / 28.9%	↓ 932 / 15.8%

2022年上半年 / 1º Sem. de 2022



2021年上半年 / 1º Sem. de 2021



■ 侵犯財產罪 vs. Património	52.1%
■ 侵犯人身罪 vs. Pessoa	22.1%
■ 未納入其他組別的罪案(單行刑事法例) NCOP(Leg. P. Avulsa)	17.5%
■ 妨害社會生活罪 vs. Vida Sociedade	4.9%
■ 妨害本地區罪 vs. Território	3.4%

■ 侵犯財產罪 vs. Património	49%
■ 未納入其他組別的罪案(單行刑事法例) NCOP(Leg. P. Avulsa)	20.7%
■ 侵犯人身罪 vs. Pessoa	20.3%
■ 妨害社會生活罪 vs. Vida Sociedade	5.4%
■ 妨害本地區罪 vs. Território	4.5%

2. 暴力犯罪 Criminalidade violenta

	2022年上半年 1º Sem. de 2022	2021年上半年 1º Sem. de 2021	變化 Variação
暴力犯罪 Criminalidade violenta	83	129	↓ 46 / 35.7%

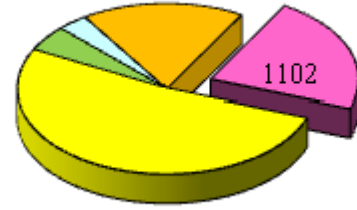
對兒童的性侵犯 Abuso sexual de criança	17	10	↑ 7 / 70%
其他侵犯生命罪 Outros crimes contra a vida	1	1	0
剝奪他人行動自由罪 Sequestro	3	17	↓ 14 / 82.4%
販賣及出售毒品 Tráfico e venda de drogas	28	39	↓ 11 / 28.2%
搶劫 Roubo	5	16	↓ 11 / 68.8%
縱火 Fogo posto	13	24	↓ 11 / 45.8%
強姦 Violação	14	16	↓ 2 / 12.5%
嚴重傷害身體完整性 Ofensa grave à int. física	0	2	↓ 2 / a)
殺人 Homicídio	1	2	↓ 1 / 50%
其他侵害身體完整性罪 Outros crimes contra a integridade física	1	2	↓ 1 / 50%

a) 不適用 Não adptável

3. 侵犯人身罪 Crimes contra a pessoa

侵犯人身罪 vs. Pessoa

2022年上半年 1º Sem. de 2022	2021年上半年 1º Sem. de 2021	變化 Variação
1102	1199	↓ 97 / 8.1%



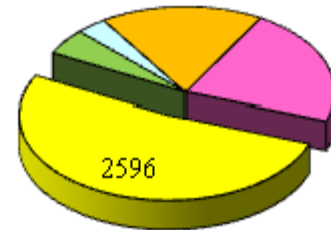
	2022年上半年 1º Sem. de 2022	2021年上半年 1º Sem. de 2021	變化 Variação		2022年上半年 1º Sem. de 2022	2021年上半年 1º Sem. de 2021	變化 Variação
對兒童的性侵犯 Abuso sexual de criança	17	10	↑ 7 / 70%	普通傷害身體完整性 Ofensa simp. à int. física	518	632	↓ 114 / 18%
				剝奪他人行動自由罪 Sequestro	3	17	↓ 14 / 82.4%
				恐嚇 Ameaça	71	81	↓ 10 / 12.3%
				侮辱 Injúria	46	52	↓ 6 / 11.5%
				強姦 Violação	14	16	↓ 2 / 12.5%
				嚴重傷害身體完整性 Ofensa grave à int. física	0	2	↓ 2 / a)
				殺人 Homicídio	1	2	↓ 1 / 50%
				姦淫未成年人 Estupro	4	4	0

a) 不適用 Não adptável

4. 侵犯財產罪 Crimes contra o Património

侵犯財產罪 vs. Património

2022年上半年 1º Sem. de 2022	2021年上半年 1º Sem. de 2021	變化 Variação
2596	2901	↓ 305 / 10.5%



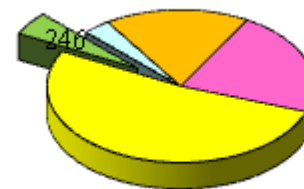
	2022年上半年 1º Sem. de 2022	2021年上半年 1º Sem. de 2021	變化 Variação		2022年上半年 1º Sem. de 2022	2021年上半年 1º Sem. de 2021	變化 Variação
勒索 Extorsão	57	48	↑ 9 / 18.8%	不正當據為己有 Apropriação ilegítima	653	790	↓ 137 / 17.3%
				盜竊 (總數) Furto (Total)	527	617	↓ 90 / 14.6%
				毀損 Dano	556	612	↓ 56 / 9.2%
				被扒手盜竊 Furto por carteirista	35	67	↓ 32 / 47.8%
				詐騙 Burla	648	667	↓ 19 / 2.8%
				暴利 Usura	24	37	↓ 13 / 35.1%
				爆竊寓所 Furto por AECF em residência	2	15	↓ 13 / 86.7%
				搶劫 (總數) Roubo (Total)	5	16	↓ 11 / 68.8%
				盜用重型/輕型電單車 Furto de uso de moto/ciclomotor	16	20	↓ 4 / 20%

a) 不適用 Não adptável

5. 妨害社會生活罪 Crimes contra a Vida em Sociedade

妨害社會生活罪
vs. Vida em Sociedade

2022年上半年 1º Sem. de 2022	2021年上半年 1º Sem. de 2021	變化 Variação
246	320	↓ 74 / 23.1%

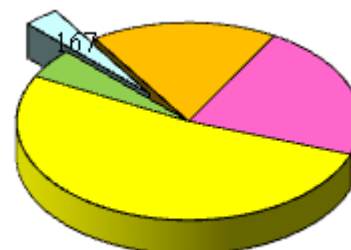


	2022年上半年 1º Sem. de 2022	2021年上半年 1º Sem. de 2021	變化 Variação
偽造文件 Falsificação de documento	156	207	↓ 51 / 24.6%
將假貨幣轉手 Passagem de moeda falsa	13	29	↓ 16 / 55.2%
縱火 Fogo posto	13	24	↓ 11 / 45.8%
行使他人證件 Uso de doc. de ident. Alheio	12	15	↓ 3 / 20%

6. 妨害本地區罪 Crimes contra o Território

妨害本地區罪
vs. Território

2022年上半年 1º Sem. de 2022	2021年上半年 1º Sem. de 2021	變化 Variação
167	268	↓ 101 / 37.7%



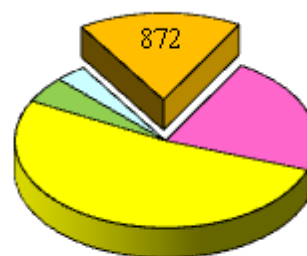
	2022年上半年 1º Sem. de 2022	2021年上半年 1º Sem. de 2021	變化 Variação
違令 Desobediência	67	150	↓ 83 / 55.3%
作虛假聲明 Falsa declaração	44	66	↓ 22 / 33.3%

7. 未納入其他組別的罪案 (單行刑事法例)

Crimes não classificados em outra parte (Legislação Penal Avulsa)

未納入其他組別的罪案 (單行刑事法例)
NCOP (Leg. P. Avulsa)

2022年上半年 1º Sem. de 2022	2021年上半年 1º Sem. de 2021	變化 Variação
872	1227	↓ 355 / 28.9%



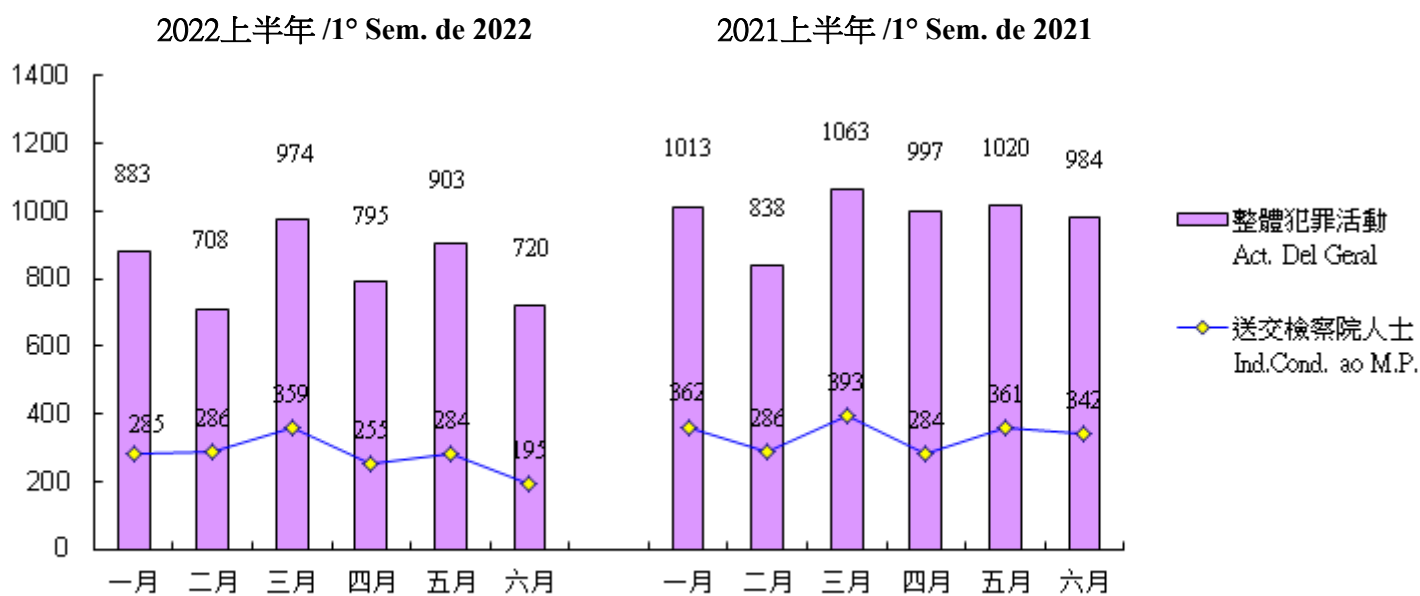
	2022年上半年 1º Sem. de 2022	2021年上半年 1º Sem. de 2021	變化 Variação
虛偽結婚、收養或訂立勞動合同 * Simulação de casamento, adoção ou contrato de trabalho	85	0	a)
引誘、協助、收留及僱用非法入境/非法逗留人士 Alic., auxílio, acolhimento e emp. de imig. Ilegais	386	331	↑ 55 / 16.6%
電腦犯罪 Criminalidade informática	107	617	↓ 510 / 82.7%
販賣及出售毒品 Tráfico e venda de drogas	28	39	↓ 11 / 28.2%
吸食麻醉品 Consumo estupefacientes	11	13	↓ 2 / 15.4%

a) 不適用 Não adptável

* 於2021年11月15日生效的第16/2021號法律《澳門特別行政區出入境管控、逗留及居留許可的法律制度》之新增罪名。

Novo tipo de crime introduzido pela Lei n.º 16/2021 (Regime jurídico do controlo de migração e das autorizações de permanência e residência na Região Administrativa Especial de Macau) que entrou em vigor no dia 15 de Novembro de 2021.

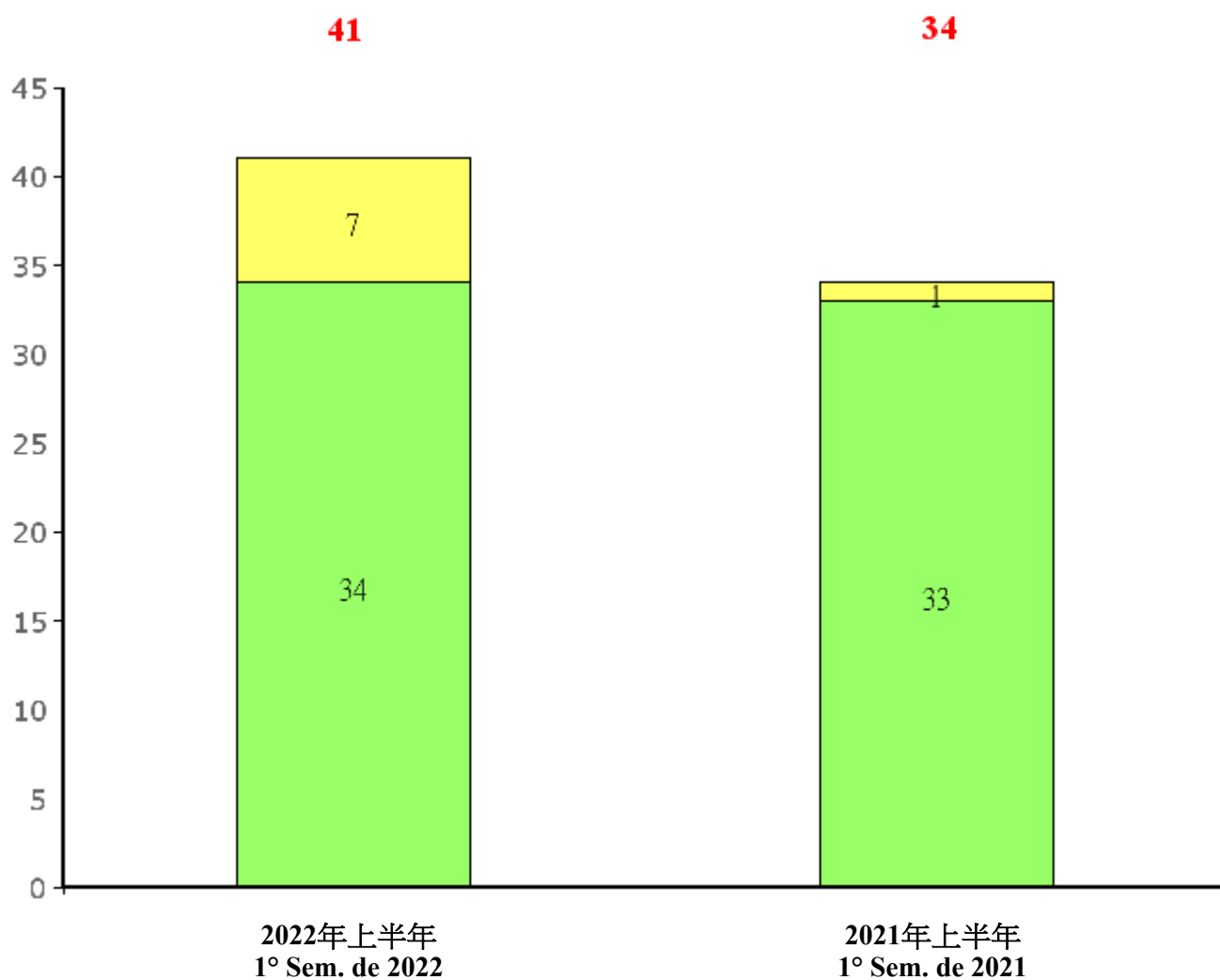
8. 送交檢察院的人士 Individuos conduzidos ao Ministério Público



	2022年上半年 1º Sem. de 2022	2021年上半年 1º Sem. de 2021	變化 Variação
送交檢察院的人士 Indivíduos conduzidos ao Ministério Público	1664	2028	↓ 364 / 17.9%

9. 青少年犯罪 Delinquência juvenil

	2022年上半年 1º Sem. de 2022	2021年上半年 1º Sem. de 2021	變化 Variação
已移交檢察院的案件 Casos remetidos ao M.ºP.º	7	1	↑ 6 / 600%
未移交檢察院的案件 Casos não remetidos ao M.ºP.º	34	33	↑ 1 / 3%
總數 Total	41	34	↑ 7 / 20.6%



涉及之青年人之性別 Sexo dos jovens envolvidos

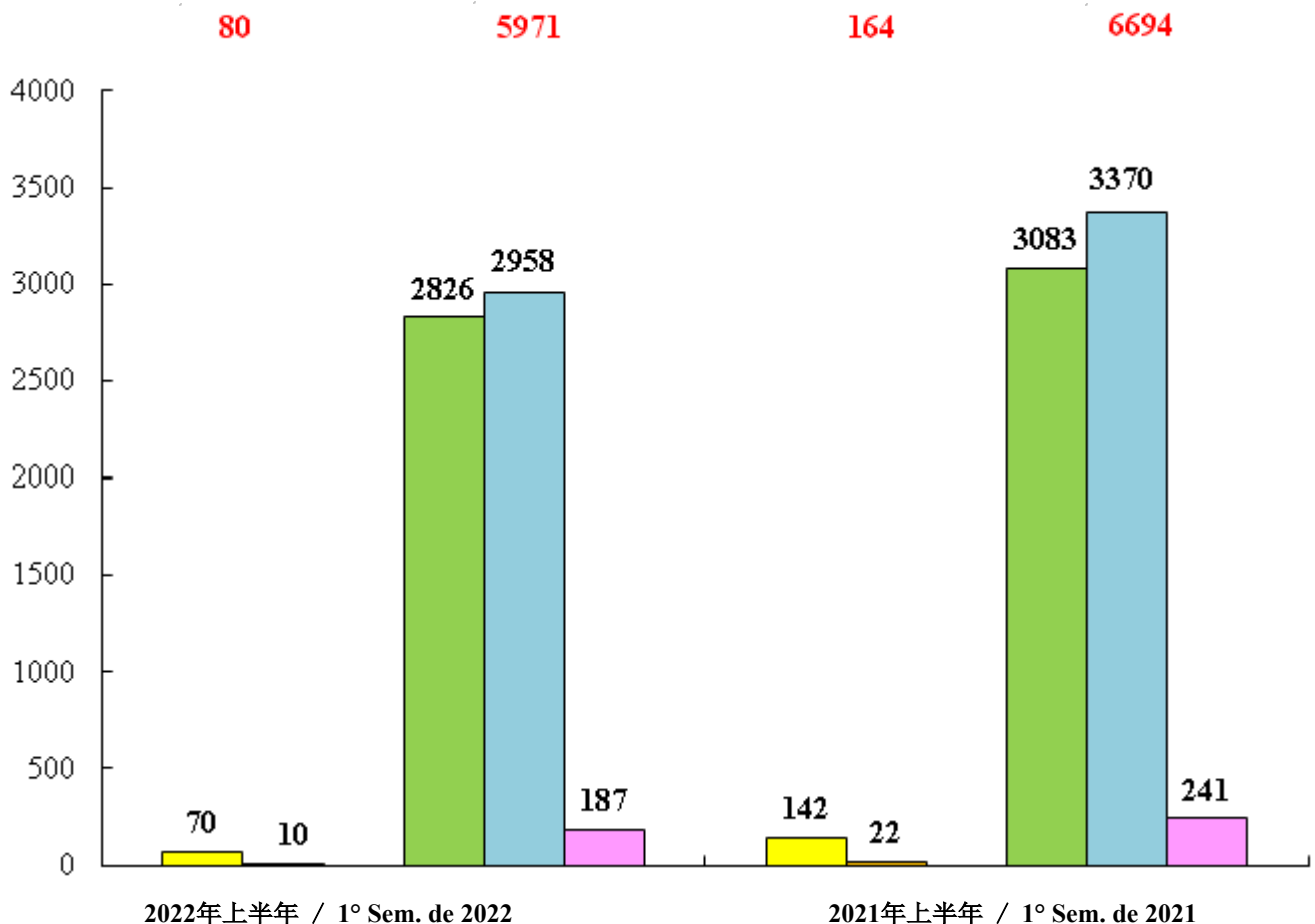
	2022年上半年 1º Sem. de 2022	2021年上半年 1º Sem. de 2021	變化 Variação
男性 Masculino	53	52	↑ 1 / 1.9%
女性 Feminino	3	12	↓ 9 / 75%
總數 Total	56	64	↓ 8 / 12.5%

10. 非法入境者及逾期逗留人士

Imigrante ilegal e excesso de permanência

非法入境者 Imigrante ilegal	2022年上半年 1º Sem. de 2022	2021年上半年 1º Sem. de 2021	變化 Variação
中國內地非法入境者 I.I. da China Continental	70	142	↓ 72 / 50.7%
其他國籍/地區之非法入境者 I.I. da outra nacionalidade / região	10	22	↓ 12 / 54.5%
總數 Total	80	164	↓ 84 / 51.2%

逾期逗留人士 Excesso de permanência	2022年上半年 1º Sem. de 2022	2021年上半年 1º Sem. de 2021	變化 Variação
中國內地逾期逗留人 Indivíduo c/excesso permanência da China Continental	5784	6453	↓ 669 / 10.4%
- 個人遊簽注 Visto individual	2826	3083	↓ 257 / 8.3%
- 其他證件/簽注 Outro doc / visto	2958	3370	↓ 412 / 12.2%
其他國籍/地區之逾期逗留人士 Indivíduo c/ excesso permanência da outra nacionalidade / região	187	241	↓ 54 / 22.4%
總數 Total	5971	6694	↓ 723 / 10.8%



ÍNDICE

1. Resumo da criminalidade do 1º Semestre do ano 2022	P. 1-2
• (Anexo)	P. 3-5
2. Alguns crimes em destaque e as respectivas estatísticas	
• Homicídio	P. 6
• Fogo Posto	P. 7
• Roubo	P. 7
• Furto	P. 8
• Burla	P. 9
• Extorsão.....	P. 10
• Desobediência	P. 10
• Emprego Ilegal	P. 11
• Passagem moeda falsa.....	P. 12
• Tráfico e consumo de droga.....	P. 13
• Condução sob influência de substâncias psicotrópicas e condução em estado de embriaguez.....	P. 14
• Criminalidade informática.....	P. 15
• Delinquência Juvenil.....	P. 16-17
• Irregularidades praticadas pelos taxistas e o exercício de serviços de transporte sem autorização.....	P. 18
3. Crimes cometidos por não residentes durante a permanência em Macau	P. 19
4. Situação de residentes do Interior da China durante a permanência em Macau	
• Movimento de entrada / saída.....	P. 20
• Excesso permanência.....	P. 20
• Crimes cometido por residente do Interior da China.....	P. 20–21
• Infracções dos residentes do Interior da China.....	P. 21
• Vítimas residentes do Interior da China.....	P. 21
• (Anexo)	P. 22–26
5. Crimes cometidos por residentes de Hong Kong durante a permanência em Macau	P. 27
6. Outros dados	
• Indivíduo c/excesso de permanência.....	P. 28
• Suicídio e tentativa de suicídio.....	P. 29-30
• Movimento de entrada / saída do Centro de Detenção.....	P. 31

1. 總結2022年上半年之罪案情況
Resumo da criminalidade do
1º Semestre do ano 2022

BALANÇO DA CRIMINALIDADE DO 1º SEMESTRE DO ANO 2022

1. A Actividade Delituosa Geral do 1º Semestre do ano 2022.

Foram registadas pelas polícias **4983** ocorrências de delitos o que traduz uma redução de 932 casos (-15,8%) em relação ao período homólogo do ano 2021 . (**4983** vs **5915**)

As variações verificadas foram as seguintes :

CRIME CONTRA A PESSOA : REDUÇÃO de 97 casos / -8,1% (**1102** vs **1199**)

CRIME CONTRA O PATRIMÓNIO : REDUÇÃO de 305 casos / -10,5% (**2596** vs **2901**)

CRIME CONTRA A VIDA EM SOCIEDADE : REDUÇÃO de 74 casos / -23,1% (**246** vs **320**)

CRIME CONTRA O TERRITÓRIO : REDUÇÃO de 101 casos / -37,7% (**167** vs **268**)

CRIME NÃO CLAS. EM OUTROS GRUPOS : REDUÇÃO de 355 casos / -28,9% (**872** vs **1227**)
(LEGISLAÇÃO PENAL AVOLSA)

2. **Criminalidade Violenta** : Foram registadas do 1º Semestre do ano 2022 , **83** ocorrências de delitos violentos quando comparado com o período homólogo do ano 2021 (**83** vs **129**) o que traduz redução de 46 casos (-35,7%) .

De salientar as variações constatadas nos seguintes crimes violentos :

- **Homicídio** : Registado 1 caso vs 2 casos/2021 (redução de 1 caso , -50%) ;
- **Roubo** : Registado 5 casos vs 16 casos/2021 (redução de 11 casos , -68,8%) ;
- **Incêndios, explosões e outras condutas especialmente perigosas** : Registado 13 casos vs 24 casos/2021 (redução de 11 casos , -45,8%) ;
- **Tráfico e venda de drogas** : Registado 28 casos vs 39 casos/2021 (redução de 11 casos , -28,2%)

3. **Grupo de crimes contra a pessoa** : Foram registadas durante o período em apreço **1102** ocorrências de delitos enquanto que em igual período o ano anterior foram **1199** delitos (redução de 97 casos , -8,1%). As variações numéricas em destaque entre os dois periodos foram :

- **Ofensa Simples à Intergridade Física** : redução de 114 casos (518 vs 632) ;
- **Ofensa Graves à Intergridade Física** : redução de 2 casos (0 vs 2) ;
- **Rapto** : igual de caso (0 vs 0) ;
- **Sequestro** : redução de 14 casos (3 vs 17) ;
- **Violação** : redução de 2 casos (14 vs 16) ;
- **Abuso Sexual de Criança** : aumento de 7 casos (17 vs 10) ;
- **Ameaça** : redução de 10 casos (71 vs 81) .

4. **Grupo de crimes contra o Património**:Foram registadas no total **2596** ocorrências de delitos enquanto que em igual período de2021 registaram-se **2901** casos (redução de 305 casos , -10,5%). As variações numéricas em destaque foram :

- **Roubo** : redução de 11 casos (5 vs 16) ;
- **Furtos** : redução de 90 casos (527 vs 617) ;
 - redução de 32 casos de Furto por carteirista (35 vs 67) ;
 - redução de 13 casos de Furto por arrombamento em residência (2 vs 15) ;
 - redução de 1 caso de Furto por arrombamento em est. comercial (1 vs 2) ;
- **Extorsão** : aumento de 9 casos (57 vs 48) ;
- **Usura** : redução de 13 casos (24 vs 37) ;
- **Cheque sem provisão** : aumento de 4 casos (22 vs 18) ;
- **Dano** : redução de 56 casos (556 vs 612) ;
- **Burla** : redução de 19 casos (648 vs 667) ;
- **Apropriação ilegítima** : redução de 137 casos (653 vs 790) ;

5. **Grupo de crimes contra a Vida em Sociedade** : Foram registados , no período em apreço , **246** delitos enquanto que em igual período do ano transacto registaram-se **320** casos (redução de 74 casos / -23,1%). As variações numéricas em destaque foram :
- **Falsificação de documento** : redução de 51 casos (156 vs 207) ;
 - **Uso de documento de identificação alheio** : redução de 3 casos (12 vs 15) ;
 - **Fogo Posto** : redução de 11 casos (13 vs 24) ;
 - **Passagem de moeda falsa** : redução de 16 casos (13 vs 29) ;
6. **Grupo de crimes contra o Território** : Foram registados **167** delitos enquanto que em igual período do ano 2021 foram **268** casos (redução de 101 casos / -37,7%). As variações em destaque foram :
- **Desobediência** : redução de 83 casos (67 vs 150) ;
 - **Falsa Declaração** : redução de 22 casos (44 vs 66) ;
7. **Grupo de crimes não classificados em outra parte (legislação penal avulsa)** : Foram registados durante o ano em apreço , **872** delitos deste grupo enquanto que em igual período do ano 2021 foram registados **1227** casos (redução de 355 casos / -28,9%). As variações em destaque foram :
- **Alic., auxílio, acolhimento e emp. de imig. Ilegais** : aumento de 55 casos (386 vs 331) ;
 - **Simulação de casamento, adopção ou contrato de trabalho***: Não adptável (85 vs --) ;
 - **Tráfico e venda de drogas** : redução de 11 casos (28 vs 39) ;
 - **Consumo de drogas** : redução de 2 casos (11 vs 13) ;
 - **Criminalidade informática** : redução de 510 casos (107 vs 617) ;
8. **Indivíduos conduzidos ao Ministério público** : As polícias nas acções de serviço policial urbano e nas acções de investigação deteram e enviaram ao Ministério Público **1664** indivíduos por cometimento de crimes punidos com pena de prisão enquanto que em igual período de 2021 foram enviados **2028** indivíduos (redução de 364 indivíduos / -17,9%).
9. **Delinquência Juvenil** : Foram registados nas polícias **41** delitos protagonizados por menores enquanto que em igual período do ano 2021 foram registados **34** casos (aumento de 7 casos / +20,6%). Nestes delitos estavam envolvidos **56** jovens menores e no ano 2021 estavam envolvidos **64** jovens menores (redução de 8 pessoas / -12,5%).
10. **Imigração Ilegal** : No âmbito do combate da imigração clandestina na RAEM , as FSSM continuaram as acções de fiscalização da permanência dos ilegais , junto dos postos fronteiriços, em situação de clandestinidade distribuídas pelas diferentes modalidades :
- Imigrante ilegal** : foram registados **80** imigrantes ilegais enquanto que no ano 2021 registaram-se **164** imigrantes ilegais (redução de 84 imigrantes ilegais / -51,2%).
- **I.I. do iR.P.C.** : 70 pessoas vs 142 pessoas/2021 (-72 pessoas)
 - **I.I. da outra nacionalidade / região** : 10 pessoas vs 22 pessoas/2021 (-12 pessoas)
- Indivíduo c/excesso permanência** : foram registados **5971** indivíduos com excesso permanência enquanto que no ano 2021 registaram-se **6694** indivíduos (redução de 723 indivíduos / -10,8%).
- **Indivíduo c/excesso permanência do iR.P.C.** : 5784 pessoas vs 6453 pessoas/2021 (-669 pessoas)
 - visto individual : 2826 pessoas vs 3083 pessoas/2021 (-257 pessoas)
 - outro doc/ visto : 2958 pessoas vs 3370 pessoas/2021 (-412 pessoas)
 - **Indivíduo c/ excesso permanência da outra nacionalidade / região** : 187 pessoas vs 241 pessoas/2021 (-54 pessoas)

* Novo tipo de crime introduzido pela Lei n.º 16/2021 (Regime jurídico do controlo de migração e das autorizações de permanência e residência na Região Administrativa Especial de Macau) que entrou em vigor no dia 15 de Novembro de 2021.

總結 2022 年 1 月至 6 月之罪案及其與 2021 年同期之比較
Balço da criminalidade de Jan-Jun e sua comparação entre 2021-2022

2022

	01月	02月	03月	04月	05月	06月	07月	08月	09月	10月	11月	12月	2022 (01-06月)	2021 (01-06月)	變化	百分比
	Jan	Fev	Mar	Abr	Mai	Jun	Jul	Ago	Set	Out	Nov	Dez	(Jan-Jun)	(Jan-Jun)	Varição	%
整體犯罪活動 Act. delituosa geral	883	708	974	795	903	720							4983	5915	-932	-15.8
I 侵犯人身罪 Crimes contra a pessoa	188	148	223	174	208	161							1102	1199	-97	-8.1
殺人(案件) Homicídio (caso)	0	0	0	0	1	0							1	2	-1	-50
普通傷害身體完整性 Ofensa simp. à int. física	106	52	100	80	104	76							518	632	-114	-18
嚴重傷害身體完整性 Ofensa grave à int. física	0	0	0	0	0	0							0	2	-2	--
剝奪他人行動自由罪 Sequestro	1	0	0	0	1	1							3	17	-14	-82.4
綁架 Rapto	0	0	0	0	0	0							0	0	0	--
強姦 Violação	3	1	3	4	3	0							14	16	-2	-12.5
對兒童的性侵犯 Abuso sexual de criança	3	3	3	4	3	1							17	10	+7	+70
姦淫未成年人 Estupro	0	3	1	0	0	0							4	4	0	0
恐嚇 Ameaça	7	14	11	9	20	10							71	81	-10	-12.3
侮辱 Injúria	4	12	18	4	5	3							46	52	-6	-11.5
其他 Outros	64	63	87	73	71	70							428	383	+45	+11.7

總結 2022 年 1 月至 6 月之罪案及其與 2021 年同期之比較
Balanço da criminalidade de Jan-Jun e sua comparação entre 2021-2022

2022

	01月	02月	03月	04月	05月	06月	07月	08月	09月	10月	11月	12月	2022 (01-06月)	2021 (01-06月)	變化	百分比
	Jan	Fev	Mar	Abr	Mai	Jun	Jul	Ago	Set	Out	Nov	Dez	(Jan-Jun)	(Jan-Jun)	Variação	%
II 侵犯財產罪 Crimes contra o Património	479	356	490	418	487	366							2596	2901	-305	-10.5
盜竊 (總數) Furto (Total)	101	77	90	80	106	73							527	617	-90	-14.6
車輛內盜竊 Furto em viatura	3	2	2	2	7	2							18	20	-2	-10
盜用重型/輕型電單車 Furto de uso de moto/ciclomotor	4	0	4	1	3	4							16	20	-4	-20
盜用車輛 Furto de uso de viatura	0	0	1	0	0	0							1	2	-1	-50
被扒手盜竊 Furto por carteirista	8	6	13	4	0	4							35	67	-32	-47.8
爆竊寓所 Furto por AECF em residência	0	0	0	0	0	2							2	15	-13	-86.7
爆竊商業場所 Furto por AECF em est. comercial	0	0	0	0	0	1							1	2	-1	-50
其他盜竊 Outros furtos	86	69	70	73	96	60							454	491	-37	-7.5
搶劫 (總數) Roubo (Total)	1	1	2	0	0	1							5	16	-11	-68.8
寓所內搶劫 Roubo em residência	0	0	0	0	0	0							0	2	-2	--
在街道或公共道路搶劫 Roubo em via ou caminho público	0	0	0	0	0	0							0	3	-3	--
其他搶劫 Outros roubos	1	1	2	0	0	1							5	11	-6	-54.5
勒索 Extorsão	8	8	18	8	6	9							57	48	+9	+18.8
暴利 Usura	1	6	4	3	5	5							24	37	-13	-35.1
毀損 Dano	85	68	103	99	113	88							556	612	-56	-9.2
不正當據為己有 Apropriação ilegítima	118	106	133	96	109	91							653	790	-137	-17.3
詐騙 Burla	136	77	108	114	125	88							648	667	-19	-2.8
空頭支票 Cheque sem provisão	8	1	7	2	2	2							22	18	+4	+22.2
其他 Outros	21	12	25	16	21	9							104	96	+8	+8.3
III 妨害社會生活罪 Crimes contra a Vida em Sociedade	43	41	45	43	39	35							246	320	-74	-23.1
縱火 Fogo posto	2	4	0	3	1	3							13	24	-11	-45.8
偽造文件 Falsificação documento	32	16	33	28	29	18							156	207	-51	-24.6
行使他人證件 Uso de doc. de ident. alheio	1	0	1	4	2	4							12	15	-3	-20
將假貨幣轉手 Passagem de moeda falsa	2	5	2	1	1	2							13	29	-16	-55.2
其他 Outros	6	16	9	7	6	8							52	45	+7	+15.6

2022年上半年之罪案情況

Criminalidade do 1º Sem. do ano 2022

總結 2022 年 1 月至 6 月之罪案及其與 2021 年同期之比較
Balanco da criminalidade de Jan-Jun e sua comparação entre 2021-2022

2022

	01月	02月	03月	04月	05月	06月	07月	08月	09月	10月	11月	12月	2022 (01-06月)	2021 (01-06月)	變化	百分比
	Jan	Fev	Mar	Abr	Mai	Jun	Jul	Ago	Set	Out	Nov	Dez	(Jan-Jun)	(Jan-Jun)	Varição	%
IV 妨害本地區罪 Crimes contra o Território	30	27	31	28	25	26							167	268	-101	-37.7
違令 Desobediência	10	10	18	13	8	8							67	150	-83	-55.3
作虛假聲明 Falsa declaração	9	6	4	8	5	12							44	66	-22	-33.3
其他 Outros	11	11	9	7	12	6							56	52	+4	+7.7
V 未納入其他組別的罪案 (單行刑事法例) Crimes não classifi. em outra parte (Legislação Penal Avulsa)	143	136	185	132	144	132							872	1227	-355	-28.9
引誘、協助、收留及僱用非法入境/非法逗留人士 Alic., auxílio, acolhimento e emp. de imig. ilegais	63	58	84	58	67	56							386	331	+55	+16.6
虛偽結婚、收養或訂立勞動合同* Simulação de casamento, adopção ou contrato de trabalho	10	14	30	12	11	8							85	--	--	--
不法賭博 Jogo ilícito	6	12	6	5	3	3							35	44	-9	-20.5
販賣及出售毒品 Tráfico e venda de drogas	6	6	4	4	4	4							28	39	-11	-28.2
吸食麻醉品 Consumo estup.	1	1	4	0	1	4							11	13	-2	-15.4
醉酒或藥後駕駛 Cond. de emb./inf.estup. ou subs. psic.	7	8	11	4	14	6							50	53	-3	-5.7
醉酒駕駛 Cond. de embriagado	7	8	11	4	13	6							49	53	-4	-7.5
受麻醉品或精神科物質影響下駕駛 Sob influência de estup. ou subs. psic.	0	0	0	0	1	0							1	0	+1	--
電腦犯罪 Criminalidade informática	16	12	20	21	15	23							107	617	-510	-82.7
其他 Outros	34	25	26	28	29	28							170	130	+40	+30.8
暴力犯罪 Criminalidade violenta	16	15	12	15	14	11							83	129	-46	-35.7
青少年犯罪 Delinquência Juvenil	6	4	9	13	6	3							41	34	+7	+20.6
移交檢察院的案件 Casos remetidos ao M.ºP.º	0	1	1	3	1	1							7	1	+6	+600
未移交檢察院的案件 Casos não remetidos ao M.ºP.º	6	3	8	10	5	2							34	33	+1	+3
涉及的青年人之性別 Sexo dos jovens envolvidos	10	5	14	16	7	4							56	64	-8	-12.5
男性 Masculino	10	5	14	14	6	4							53	52	+1	+1.9
女性 Feminino	0	0	0	2	1	0							3	12	-9	-75
送交檢察院的人士 Indivíduos env. ao M.ºP.º	285	286	359	255	284	195							1664	2028	-364	-17.9

* 於2021年11月15日生效的第16/2021號法律《澳門特別行政區出入境管控、逗留及居留許可的法律制度》之新增罪名。
Novo tipo de crime introduzido pela Lei n.º 16/2021 (Regime jurídico do controlo de migração e das autorizações de permanência e residência na Região Administrativa Especial de Macau) que entrou em vigor no dia 15 de Novembro de 2021.

2022年上半年之罪案情況

Criminalidade do 1º Sem. do ano 2022

2. 個別案件的簡要情況及其他相關數據
Alguns crimes em destaque e as respectivas
estatísticas

- **Homicídio : 1 caso do 1º semestre de 2022, descido de 1 caso em relação ao mesmo período do ano passado (2 casos).**

➤ 7 de Maio Pela uma hora da madrugada, a PJ foi informada, pelo Corpo de Bombeiros, de que tinham sido descobertos dois cadáveres de sexo feminino num quarto dum hotel no Cotai, pedindo para o devido tratamento e investigação.

Depois de uma investigação minuciosa, o pessoal da PJ verificou que o suspeito enganou, na noite de 5 de Maio, a primeira vítima, que praticava actividades de câmbio ilegal, para trocar dinheiro dentro do quarto; pela madrugada de 6 de Maio, partiu sozinho do quarto e foi ao casino; pelas 4 da mesma manhã, trouxe a segunda vítima para o mesmo quarto e saiu sozinho depois de ter permanecido cerca de 2 horas. Pela madrugada de 7 de Maio, um funcionário do hotel, ao limpar o quarto, deu pelos dois corpos e chamou a polícia. O suspeito fugiu de Macau na manhã de 6 de Maio através do Posto Fronteiriço das Portas do Cerco.

Depois de identificar o suspeito em causa, a polícia através do mecanismo de ligação policial, solicitou a colaboração dos órgãos de segurança pública do Interior da China. O suspeito foi detido na manhã de 17 de Maio na província de Hunan.

Vítima 1: sexo feminino, 32 anos, residente do Interior da China.

Vítima 2: sexo feminino, 30 anos, residente do Interior da China.

Suspeito: sexo masculino, 34 anos, residente do Interior da China.

• **Fogo Posto : 13 casos vs 24 casos de 2021 (-11 casos / -45,8%)**

	1º Sem. de 2022	1º Sem. de 2021	Var.
TOTAL:	13	24	-11
Em veículos	1	0	+1
- Motas danificadas (motas)	0	0	0
- Automóvel danificadas (automóveis)	1	0	+1
- Lojas afectadas (lojas)	0	0	0
No interior da residência	2	1	+1
Na porta , corredor , escadaria de edificio residencial	2	8	-6
Em estabelecimento comercial	0	0	0
Outros	8	15	-7

• **Roubo : 5 casos vs 16 casos de 2021 (-11 casos / -68,8%)**

	1º Sem. de 2022	1º Sem. de 2021	Var.
TOTAL:	5	16	-11
Em residência	0	2	-2
Em via ou caminho público ou lugar êrmo	0	3	-3
No corredor,elevador,silo da residência	0	0	0
Em estabelecimento comercial	0	0	0
Sobre clientes em estabelecimento comercial	1	0	+1
No interior de Casino	0	2	-2
No interior de hotel	4	7	-3
No interior de viatura	0	0	0
Outros roubos	0	2	-2

• **Furto : 527 casos vs 617 casos de 2021 (- 90 casos / - 14,6%)**

	1º Sem. de 2022	1º Sem. de 2021	Var.
TOTAL:	527	617	-90
Furto em veículos	18	20	-2
Furto por carteirista	35	67	-32
- Via pública	6	7	-1
- Transporte Público	8	25	-17
- Recinto público	8	10	-2
- Casino	13	25	-12
Em residência através arrombamento	2	15	-13
Em estabelecimento comercial através arrombamento	1	2	-1
Furto de uso motociclo/ciclomotor	16	20	-4
Furto de uso automóvel	1	2	-1
Outros furtos	454	491	-37

• **Burla : 648 casos vs 667 casos de 2021 (-19 casos / -2,8%)**

	1º Sem. de 2022	1º Sem. de 2021	Var.
N.o Total	648	667	-19
Na via pública	1	2	-1
Benção divina	0	0	0
Empréstimo de dinheiro	1	1	0
Outros	0	1	-1
Troca de dinheiro estabelecimento (fora do casino)	55	101	-46
Em estabelecimento	13	10	+3
Durante o pagamento	4	5	-1
Burla às casas de penhores através de penhora de objectos falsos	9	5	+4
Outros	0	0	0
Durante o pagamento em Táxi	6	6	0
Compra e venda imobiliário / renda casa ou parque viatura	1	3	-2
Aposta c/burla no jogo	0	0	0
Burla em casinos	54	124	-70
Troca de dinheiro estabelecimento	23	75	-52
Outros	31	49	-18
Burla a pretexto de apoio na procura de emprego/ pedido de documentação	32	21	+11
Burla telefónica	34	15	+19
Prémio ganho	0	0	0
Adivinha quem sou eu	0	1	-1
Burla através de extorsão	0	0	0
Fazer-se passar por funcionário dos órgãos governamentais	23	8	+15
Mensagem	0	0	0
Outros	11	6	+5
Burla informática ou Burla através da internet	296	244	+52
Namoro online a)	17	27	-10
Burlas (que envolvem investimentos) a)	36	54	-18
Armadilha dos serviços pornográficos	30	10	+20
Compras online a)	65	45	+20
Venda de bilhetes a)	3	0	+3
Jogo online a)	5	1	+4
Outros a)	140	107	+33
Outra Burla	156	141	+15

Obs: a) dados actualizados

• **Extorsão :57 casos vs 48 casos de 2021(+9 casos / +18,8%)**

	1º Sem. de 2022	1º Sem. de 2021	Var.
TOTAL:	57	48	+9
Extorsão a pretexto de separação namoro	0	0	0
Extorsão a pretexto de protecção	0	1	-1
Extorsão com base nos artigos achados /furtados	5	0	+5
Extorsão a pretexto de conversa nua via internet	34	28	+6
Outros	18	19	-1

• **Desobediência :67 casos vs 150 casos de 2021(-83 casos / -55,3%)**

	1º Sem. de 2022	1º Sem. de 2021	Var.
TOTAL:	67	150	-83
Reentrada ilegal	7	52	-45
À ordem de interdição de entrada no casino	18	35	-17
À ordem do agente policial	5	8	-3
À ordem de interdição de condução	7	9	-2
Recusar de exame de pesquisa de álcool	0	1	-1
Apresentação fora do prazo	27	39	-12
Desobediência à ordem dos agentes de fiscalização do Gabinete para a Prevenção e Controlo do Tabagismo dos SS	0	0	0
Violação de sentença judicial	0	1	-1
Outros	3	5	-2

● **Emprego de trabalhador não autorizado : 56 casos / 72 pessoas vs 49 / 59 de 2021 (+7 casos / +14,3% e +13 pessoas / +22%)**

		1º Sem. de 2022	1º Sem. de 2021	Var.	
TOTAL CASOS:		56	49	+7	
TOTAL PESSOAS:		72	59	+13	
Trabalhador do IRPC, China	Casos	25	16	+9	
	- Com detenção empregador	9	8	+1	
	- Sem detenção empregador a)	3	8	-5	
	Pessoas	40	28	+12	
Trabalhador de Taiwan, China	Casos	0	0	0	
	- Com detenção empregador	0	0	0	
	- Sem detenção empregador a)	0	0	0	
	Pessoas	0	0	0	
Trabalhador HK	Casos	5	6	-1	
	- Com detenção empregador	3	5	-2	
	- Sem detenção empregador a)	1	1	0	
	Pessoas	7	6	+1	
Trabalhador estrangeiro	Casos	22	23	-1	
	- Com detenção empregador	11	21	-10	
	- Sem detenção empregador a)	2	2	0	
	Pessoas	25	25	0	
	Origem do trabalhador não autorizado	Vietnam	10	11	-1
		Filipino	9	8	+1
		Indonésio	2	3	-1
		Birmânia	2	3	-1
Rússia		1	0	+1	
Sri Lanka	1	0	+1		
Outro b)	Casos	4	4	0	

Obs: Os dados acima referem-se a casos de trabalhadores ilegais, não incluem os casos de prestação de trabalho para entidade/local diferente do que havia sido autorizado, os de exercício de função diferente da que havia sido autorizado e os de exercício de actividade em proveito próprio.

a) O trabalhador não autorizado em causa foi remetido ao Ministério Público para efeitos de declaração para memória futura.

b) Foi constituído caso pela polícia, mas ainda está em investigação.

• Notas/Moeda Falsas do 1º Sem. do ano 2022

		1º Sem. de 2022		1º Sem. de 2021		ano 2021	
Casos		13		29		54	
Moeda	Valor facial	N/M/F	Valor	N/M/F	Valor	N/M/F	Valor
MOP	\$100			4	\$400	7	\$700
	\$500			2	\$1,000	2	\$1,000
Total em MOP:		0	\$0	6	\$1,400	9	\$1,700
HKDollar	\$500	1	\$500	5	\$2,500	7	\$3,500
	\$1,000	8	\$8,000	8	\$8,000	119	\$119,000
Total em HKD:		9	\$8,500	13	\$10,500	126	\$122,500
RMB	\$10					1	\$10
	\$50	1	\$50	1	\$50	1	\$50
	\$100	4	\$400	25	\$2,500	35	\$3,500
Total em RMB:		5	\$450	26	\$2,550	37	\$3,560
USDollar	\$100					2	\$200
Total em USD:		0	\$0	0	\$0	2	\$200
Ficha de Casino	\$10,000			50	\$500,000	50	\$500,000
	\$100,000	1	\$100,000	15	\$1,500,000	15	\$1,500,000
Total em Ficha:		1	\$100,000	65	\$2,000,000	65	\$2,000,000
Nota/Moeda/Ficha/Total em MOP		15	112,129.60	110	2,072,383.80	239	2,190,679.90

• **Tráfico de estupefacientes: 28 casos vs 39 casos de 2021 (-11 casos / -28.2%)**

		1º Sem. de 2022		1º Sem. de 2021		Var.
N.o total de casos		28		39		-11
N.o de indivíduos envolvidos nos casos de tráfico de estupefacientes		M	F	M	F	
		35	14	47	13	
N.o total de indivíduos		49		60		-11
Região	Macau	13	1	19	5	
	Hong Kong	1	0	1	0	
	Interior da China	1	6	6	1	
	Taiwan, China	0	0	2	0	
	Estrangeiro	20	7	19	7	
N.o de indivíduos envolvidos no consumo de droga nos casos de tráfico de estupefacientes		M	F	M	F	
		7	0	10	7	
N.o total de indivíduos		7		17		-10
Região	Macau	5	0	5	3	
	Hong Kong	0	0	0	0	
	Interior da China	1	0	1	1	
	Taiwan, China	0	0	0	0	
	Estrangeiro	1	0	4	3	

• **Tráfico de estupefacientes: 11 casos vs 13 casos de 2021 (-2 casos / -15.4%)**

		1º Sem. de 2022		1º Sem. de 2021		Varição
N.o total de casos		11		13		-2
N.o de indivíduos envolvidos no consumo de droga		M	F	M	F	
		8	2	15	2	
N.o total de indivíduos		10		17		-7
Região	Macau	7	1	3	0	
	Hong Kong	0	0	0	0	
	Interior da China	1	1	4	1	
	Taiwan, China	0	0	0	0	
	Estrangeiro	0	0	8	1	

• **Condução sob influência de substâncias psicotrópicas :**
1 casos vs 0 casos de 2021 (+1 casos / --)

		1º Sem. de 2022		1º Sem. de 2021		Var.
N.º total de casos		1		0		+1
N.º dos indivíduos envolvidos		M	F	M	F	
		1	0	0	0	
N.º total de indivíduos		1		0		+1
Região	Macau	1	0	0	0	
	Hong Kong	0	0	0	0	
	Interior da China	0	0	0	0	
	Taiwan, China	0	0	0	0	
	Estrangeiro	0	0	0	0	
N.º dos passageiros envolvidos no consumo de droga		M	F	M	F	
		0	0	0	0	
N.º total de indivíduos		0		0		0
Região	Macau	0	0	0	0	
	Hong Kong	0	0	0	0	
	Interior da China	0	0	0	0	
	Taiwan, China	0	0	0	0	
	Estrangeiro	0	0	0	0	

• **Condução em estado de embriaguez (infracção criminal) :**
49 casos vs 53 casos de 2021 (-4 casos / -7.5%)

		1º Sem. de 2022		1º Sem. de 2021		Var.
(Taxa de alcoolemia \geq 1,2gramas) N.º de caso		49		53		-4
N.º dos envolvidos		M	F	M	F	
		49	0	49	4	
N.º total de indivíduos		49		53		-4
Região	Macau	46	0	46	4	
	Hong Kong	0	0	0	0	
	Interior da China	1	0	0	0	
	Taiwan, China	0	0	0	0	
	Estrangeiro	2	0	3	0	

- **Lei de combate à criminalidade informática:**
foram registados no total 107 casos, o que traduz um redução de 510 casos em relação ao período homólogo do ano passado(-82.7%)

	1º Sem. de 2022	1º Sem. de 2021	Var.
N.º total	107	617	-510
Acesso ilegítimo a sistema informático	32	61	-29
Invasão de contas de softwares de comunicação	13	45	-32
Outros	19	16	+3
Obtenção, utilização ou disponibilização ilegítima de dados informáticos	6	3	+3
Intercepção ilegítima de dados informáticos	0	0	0
Dano a dados informáticos	0	0	0
Obstrução de sistema informático	2	3	-1
Dispositivos ou dados informáticos destinados à prática de crimes	0	0	0
Utilização de dispositivo informático para simular estação de serviços de telecomunicações móveis a)	0	0	0
estações emissoras simuladas	0	0	0
Outros	0	0	0
Exposição ilegítima de vulnerabilidade grave de segurança informática a)	0	0	0
Falsificação informática	3	5	-2
Criação de website falso (relacionado com o jogo)	3	4	-1
Criação de website falso (não relacionado com o jogo)	0	0	0
relacionado com sistema POS	0	0	0
outros	0	1	-1
Burla informática	62	544	-482
relacionado com cartões UnionPay, cartões de débito	6	3	+3
compras online com cartões de crédito	55	540	-485
relacionado com sistema POS	0	1	-1
burla de pontos de bonificação	0	0	0
outros	1	0	+1
Outros	2	1	+1

Observações: a) A Lei n.º 11/2009 (Lei de combate à criminalidade informática) foi alterada pela Lei n.º 4/2020 que entrou em vigor no dia 1 de Julho de 2020.

• 青少年犯罪 (15歲及以下) / DELINQUÊNCIA JUVENIL (≅ 15 anos de idade) (a)

2022

01月 02月 03月 04月 05月 06月 07月 08月 09月 10月 11月 12月 2022年上半年 2021年上半年 變化
 Jan Fev Mar Abr Mai Jun Jul Ago Set Out Nov Dez 1º Sem. de 2022 1º Sem. de 2021 Variação

案件總數 Total de casos	6	4	9	13	6	3						41	34	+7
- 移交檢察院的案件 caso levado ao MP	0	1	1	3	1	1						7	1	+6
- 未移交檢察院的案件 caso não levado ao MP	6	3	8	10	5	2						34	33	+1
- 未成年違反者 Menores infractor	10	5	14	16	7	4						56	64	-8
男性 sexo masculino	10	5	14	14	6	4						53	52	+1
女性 sexo feminino	0	0	0	2	1	0						3	12	-9
- 未成年受害者 Menores ofendido	2	3	4	10	1	1						21	14	+7
男性 sexo masculino	1	2	3	5	0	0						11	8	+3
女性 sexo feminino	1	1	1	5	1	1						10	6	+4
備註 OBS :														

• 青少年犯罪 (15歲及以下) / DELINQUÊNCIA JUVENIL (≅ 15 anos de idade) (b)

2022

01月 02月 03月 04月 05月 06月 07月 08月 09月 10月 11月 12月 2022年上半年 2021年上半年 變化
Jan Feb Mar Abr Mai Jun Jul Ago Set Out Nov Dez 1º Sem. de 2022 1º Sem. de 2021 Variação

I 侵犯人身罪 Crimes contra a pessoa	3	3	7	9	4	2						28	16	+12
- 普通傷害身體完整性 Of Integ. Física simples	1	2	4	2	3	1						13	10	+3
- 嚴重傷害身體完整性 Of Integ. Física grave	0	0	0	0	0	0						0	0	0
- 恐嚇 Ameaça	0	0	0	0	0	0						0	0	0
- 強姦 Violação	0	0	0	3	0	0						3	0	+3
- 對兒童的性侵犯 Abuso sexual de criança	1	1	1	0	1	1						5	2	+3
- 其他 Outros	1	0	2	4	0	0						7	4	+3
II 侵犯財產罪 Crimes contra o património	2	1	1	4	1	0						9	13	-4
- 盜竊 Furto	1	1	1	2	0	0						5	7	-2
- 車輛內盜竊 Furto em viatura	0	0	0	0	0	0						0	0	0
- 盜用車輛 Furto de uso de viatura	0	0	0	0	0	0						0	0	0
- 盜用電單車 Furto de uso de moto	0	0	0	0	0	0						0	1	-1
- 搶劫 Roubo	0	0	0	0	0	0						0	1	-1
- 損毀 Dano	0	0	0	1	1	0						2	4	-2
- 詐騙 Burla	1	0	0	0	0	0						1	0	+1
- 勒索 Extorsão	0	0	0	0	0	0						0	0	0
- 暴利 Usura	0	0	0	0	0	0						0	0	0
- 其他 Outros	0	0	0	1	0	0						1	0	+1
III 妨害社會生活罪 Vs a vida em Sociad.	1	0	1	0	1	0						3	5	-2
- 偽造文件 Falsificação documento	0	0	0	0	0	0						0	0	0
- 行使他人證件 Uso de docu. de ident. Alheio	0	0	0	0	0	0						0	0	0
- 縱火 Fogo posto	1	0	1	0	1	0						3	4	-1
- 其他 Outros	0	0	0	0	0	0						0	1	-1
IV 妨害本地區罪 Vs o Território	0	0	0	0	0	0						0	0	0
- 違令 Desobediência	0	0	0	0	0	0						0	0	0
- 作虛假聲明 Falsa declaração	0	0	0	0	0	0						0	0	0
- 其他 Outros	0	0	0	0	0	0						0	0	0
V 未納入其他組別的罪案 (單行刑事法例) Crimes não classifi. em o.p (Legislação Penal Avulsa)	0	0	0	0	0	1						1	0	+1
- 引誘、協助、收留及僱用非法入境/非法逗留人士 Alic., auxílio, acolhimento e emp. de imig. Ilegais	0	0	0	0	0	0						0	0	0
- 虛偽結婚、收養或訂立勞動合同 * Simulação de casamento, adopção ou contrato de trabalho	0	0	0	0	0	0						0	0	0
- 販賣及出售毒品 Tráfico e venda de droga	0	0	0	0	0	0						0	0	0
- 非法吸食麻醉品 Consumo estupefaciente	0	0	0	0	0	0						0	0	0
- 其他 Outros	0	0	0	0	0	1						1	0	+1
備註 OBS :														

* 於2021年11月15日生效的第16/2021號法律《澳門特別行政區出入境管控、逗留及居留許可的法律制度》之新增罪名。

Novo tipo de crime introduzido pela Lei n.º 16/2021 (Regime jurídico do controlo de migração e das autorizações de permanência e residência na Região Administrativa Especial de Macau) que entrou em vigor no dia 15 de Novembro de 2021.

2022年上半年之罪案情況

Criminalidade do 1º Sem. do ano 2022

• Irregularidades praticadas pelos taxistas e o exercício de serviços de transporte sem autorização

		1º Sem. de 2022	1º Sem. de 2021	Var.	%
Irregularidades praticadas pelos taxistas	Cobrança abusiva de tarifa	2	2	0	0.0%
	Recusa de transporte	19	6	+13	+216.7%
	Negociar a tarifa	0	1	-1	-100.0%
	Outras infracções	110	116	-6	-5.2%
	Total	131	125	+6	+4.8%
Exercício de serviços de transporte sem a devida autorização (Veículo clandestino)	Sem utilidade turística	4	7	-3	-42.9%
	Registo de utilidade turística (Envio à DST)	2	1	+1	+100.0%
	Total	6	8	-2	-25.0%

Irregularidades praticadas pelos taxistas por mês

Ano 2022	Jan	Fev	Mar	Abr	Mai	Jun	Jul	Ago	Set	Out	Nov	Dez	Total
N.o total de casos	30	26	26	19	13	17							131
Cobrança abusiva de tarifa	0	1	1	0	0	0							2
Recusa de transporte	5	9	2	1	1	1							19
Negociar a tarifa	0	0	0	0	0	0							0
Outras infracções	25	16	23	18	12	16							110

Ano 2021	Jan	Fev	Mar	Abr	Mai	Jun	Jul	Ago	Set	Out	Nov	Dez	Total
N.o total de casos	15	17	25	25	30	13	38	31	32	18	21	26	291
Cobrança abusiva de tarifa	0	0	0	0	1	1	1	1	0	0	0	0	4
Recusa de transporte	0	2	0	1	3	0	4	1	7	1	2	3	24
Negociar a tarifa	0	0	0	0	1	0	0	0	0	3	0	2	6
Outras infracções	15	15	25	24	25	12	33	29	25	14	19	21	257

3. 非澳門居民在逗留澳門期間違法情況
Crimes cometidos por não residentes
durante a permanência em Macau

非澳門居民在逗留澳門期間違法情況
Crimes cometidos por não residentes durante a sua permanência em Macau

罪案類別 Tipo de crime	2022年 1至6月 Jan-Jun de 2022				2021年 1至6月 Jan-Jun de 2021				變化 Var.			
	宗數 Caso	人數 Pessoa			宗數 Caso	人數 Pessoa			宗數 Caso	人數 Pessoa		
		男 M	女 F	合計 Total		男 M	女 F	合計 Total		男 M	女 F	合計 Total
盜竊 Furto	85	42	48	90	94	65	42	107	-9	-23	+6	-17
搶劫 Roubo	4	4	0	4	9	11	1	12	-5	-7	-1	-8
普通傷害身體完整性 Ofensa simples à integridade física	68	63	26	89	94	93	41	134	-26	-30	-15	-45
縱火 Fogo Posto	0	2	0	2	0	3	0	3	0	-1	0	-1
販賣麻醉品 Tráfico Estupef	17	22	13	35	28	28	8	36	-11	-6	+5	-1
非法吸食麻醉品 Consumo Estupef	1	3	1	4	13	17	6	23	-12	-14	-5	-19
暴利 Usura	15	12	4	16	37	43	5	48	-22	-31	-1	-32
剝奪他人行動自由 Sequestro	4	10	1	11	20	27	3	30	-16	-17	-2	-19
將假貨幣轉手 Passagem de moeda falsa	0	3	4	7	0	4	1	5	0	-1	+3	+2
詐騙 Burla	124	104	32	136	213	199	39	238	-89	-95	-7	-102
偽造文件 Falsificação documento	0	53	44	97	0	90	57	147	0	-37	-13	-50
行使其他人證明文件 Uso Doc. Ident. Alheio	0	5	3	8	0	10	7	17	0	-5	-4	-9
作虛假聲明 Falsa declaração	32	23	9	32	48	28	22	50	-16	-5	-13	-18
違令 Desobediência	45	29	16	45	118	78	46	124	-73	-49	-30	-79
引誘、協助、收留及僱用非法入境/非法逗留人士 Alic., auxílio, acolhimento e emp. de imig. Ilegais	175	113	109	222	111	82	43	125	+64	+31	+66	+97
其他 Outros	305	284	108	392	270	230	108	338	+35	+54	0	+54
總數 Total	875	772	418	1190	1055	1008	429	1437	-180	-236	-11	-247

4. 內地居民在逗留澳門期間的情況
Situação de residentes do Interior da
China durante a permanência em Macau

Situação de residentes do iRPC na RAEM no

1º semestre do ano 2022

- **Movimento de residentes do iRPC nas Fronteiras entradas e saídas e Situação de indivíduos com excesso de permanência do iRPC : (Anexo 1)**

No período acima referido, foram registados **15,475,465** residentes entradas em Macau . Incluindo visitantes **3,130,111** ; estudantes **604,535** ; T.I./TNR **11,650,242** ; familiares de TNR **4,013** e titulo especial de permanencia **82,009**e outros **4,555**.

885,134 visitantes do **Visto Individual**.

Por outro lado, foram registados **5,784** visitantes por excesso de permanência do iRPC, incluindo **2,826** visitantes do **Visto Individual** e **70** imigrantes ilegais.

- **Situação de infracção penal cometida por residentes do iRPC na RAEM : (Anexo 2)**

Foram registados **843** indivíduos envolvidos em **695** casos, dos quais **176** turistas do **Visto Individual** envolvidos em **159** casos, o que representou **19.9/100,000** dos turistas do Visto Individual totais.

Tipo de crimes

Dos 695 casos de infracção cometidos por residentes do Interior da China, grande parte dizem respeito a crimes de furto, acolhimento de imigrante ilegal e burla; quanto aos crimes relacionados com documentos e dados de identificação, 67 são casos de uso ou posse de documento falsificado e 29 são casos de prestação de dados de identificação falsos.

• Situação das outras infracções não penais cometidas por residentes do iRPC na RAEM : (Anexo 3)

No 1º semestre do ano 2020, registou-se **576** residentes do iRPC que cometeram outras infracções não penais na RAEM.

- Troca ilegal: **398** pessoas ;
- Corrector de Jogo: **3** pessoas ;
- Suspeita em actividade de prostituição: **104** pessoas ;
- Trabalhadores Ilegais: **40** pessoas ;
- Outros: **31** pessoas .

• Situação de residentes do iRPC vítimas de crimes na RAEM: (Anexo 4)

Durante o período acima referido, foram registadas 652 vítimas de crime de entre os turistas do Interior da China que visitaram Macau, envolvendo sobretudo crimes de ofensa à integridade física, furto por carteirista, dano, abuso de confiança, usura e burla, ocorridos nos postos fronteiriços, pontos turísticos e casinos.

(附件 Anexo 1)

2022年與2021年上半年內地居民出入境之情況

Situação de residentes do iRPC entradas e saídas no 1º semestre do ano 2022 e 2021

年份 Ano	2022年上半年 1º Sem. de 2022		2021年上半年 1º Sem. de 2021		變化 Var.	
	入境 Entrada	出境 Saída	入境 Entrada	出境 Saída	入境 Entrada	出境 Saída
訪澳旅客 Visitante	3 130 111	3 167 199	3 563 346	3 582 945	-433 235	-415 746
外地學生 Estudantes Estrangeiros	604 535	608 565	579 949	585 796	+24 586	+22 769
外地僱員 T.I./TNR	11 650 242	11 607 702	11 705 231	11 696 033	-54 989	-88 331
外地僱員家屬 Familiar de TNR	4 013	3 979	4 460	4 442	-447	-463
特別逗留證 Titulo Especial de Permanencia	82 009	82 083	87 215	88 338	-5 206	-6 255
其他 Others	4 555	4 545	27	18	+4 528	+4 527
總數 TOTAL	15 475 465	15 474 073	15 940 228	15 957 572	-464 763	-483 499

年份 Ano	2022年上半年 1º Sem. de 2022		2021年上半年 1º Sem. de 2021		變化 Var.	
	入境 Entrada	出境 Saída	入境 Entrada	出境 Saída	入境 Entrada	出境 Saída
護照 Passaporte	21 144	21 263	2 881	3 072	+18 263	+18 191
通行證 Salvo do Conduto	14 569 187	14 540 005	14 573 939	14 574 822	-4 752	-34 817
通行證(個人遊) Salvo do Conduto(Visto Individual)	885 134	912 805	1 363 408	1 379 678	-478 274	-466 873
總數 TOTAL	15 475 465	15 474 073	15 940 228	15 957 572	-464 763	-483 499

2022年與2021年上半年非法入境者及逾期逗留人士之情況

Situação de I.I. e Individuo c/excesso permanência do iRPC no 1º semestre do ano 2022 e 2021

非法概況 Situação de ilegal	2022年上半年 1º Sem. de 2022	2021年上半年 1º Sem. de 2021	變化 Var.
1 非法入境者 Imigrante Ilegal	70	142	-72
- 男性 Masc.	56	107	-51
- 女性 Fem.	14	35	-21

非法概況 Situação de ilegal	2022年上半年 1º Sem. de 2022	2021年上半年 1º Sem. de 2021	變化 Var.
1 逾期逗留超過30天/其他證件 Exc. Perm. /Outros Doc. > 30 dias	541	240	+301
- 男性 Masc.	364	145	+219
- 女性 Fem.	177	95	+82
2 逾期逗留不超過30天/其他證件 Com exc. perm. não superior a 30 dias /Outros Doc.	2417	3130	-713
--2.1 已繳罰款 Pagamento de multa	1836	2635	-799
- 男性 Masc.	1177	1714	-537
- 女性 Fem.	659	921	-262
--2.2 拒絕罰款 Não Pagamento de multa	581	495	+86
- 男性 Masc.	436	348	+88
- 女性 Fem.	145	147	-2
3 逾期逗留超過30天/個人遊 Exc. Perm. / Visto Ind. > 30 dias	386	203	+183
- 男性 Masc.	258	128	+130
- 女性 Fem.	128	75	+53
4 逾期逗留不超過30天/個人遊 Com exc. perm. não superior a 30 dias /Visto Ind.	2440	2880	-440
--4.1 已繳罰款 Pagamento de multa	1827	2340	-513
- 男性 Masc.	1160	1440	-280
- 女性 Fem.	667	900	-233
--4.2 拒絕罰款 Não Pagamento de multa	613	540	+73
- 男性 Masc.	380	338	+42
- 女性 Fem.	233	202	+31
逾期逗留總數 Total de Exc. Perm.	5784	6453	-669

(附件 Anexo 2)

2022年與2021年上半年內地居民涉及刑事犯罪情況 a)

Situação de Infracção Penal cometidas por residents do iRPC no 1º semestre do ano 2022 e 2021

年份 Ano	2022年上半年 1º Sem. de 2022						2021年上半年 1º Sem. de 2021						變化 Var.					
	其他證件(不包括個人遊簽注) Outros Doc.(não inclui visto Indi.)		持通行証之“個人遊”簽注人士 Titulares de S.C. com “visto indi”.		總數 Total		其他證件(不包括個人遊簽注) Outros Doc.(não inclui visto Indi.)		持通行証之“個人遊”簽注人士 Titulares de S.C. com “visto indi”.		總數 Total		其他證件(不包括個人遊簽注) Outros Doc.(não inclui visto Indi.)		持通行証之“個人遊”簽注人士 Titulares de S.C. com “visto indi”.		總數 Total	
罪案種類 Tipo de Crimes	宗數 Caso	人數 Pessoa	宗數 Caso	人數 Pessoa	宗數 Caso	人數 Pessoa	宗數 Caso	人數 Pessoa	宗數 Caso	人數 Pessoa	宗數 Caso	人數 Pessoa	宗數 Caso	人數 Pessoa	宗數 Caso	人數 Pessoa	宗數 Caso	人數 Pessoa
盜竊 Furto	39	41	13	14	52	55	45	50	15	17	60	67	-6	-9	-2	-3	-8	-12
搶劫 Roubo	1	1	3	3	4	4	5	6	3	3	8	9	-4	-5	0	0	-4	-5
殺人 Homicídio	0	0	0	0	0 b)	0 b)	0	0	0	0	0 b)	0 b)	0	0	0	0	0	0
縱火 Fogo posto	1	1	1	1	2	2	2	2	0	0	2	2	-1	-1	+1	+1	0	0
販賣麻醉品 Tráfico Estupef.	3	7	1	0	4	7	3	5	2	2	5	7	0	+2	-1	-2	-1	0
非法吸食麻醉品 Consumo Estupef.	0	0	1	3	1	3	3	5	2	2	5	7	-3	-5	-1	+1	-4	-4
暴利 Usura	12	13	2	2	14	15	25	35	11	12	36	47	-13	-22	-9	-10	-22	-32
剝奪他人行動自由 Sequestro	2	9	2	2	4	11	11	18	9	11	20	29	-9	-9	-7	-9	-16	-18
綁架 Rapto	0	0	0	0	0	0	0	0	0	0	0	0	0	0	0	0	0	0
詐騙 Burla	76	86	32	34	108	120	140	160	65	70	205	230	-64	-74	-33	-36	-97	-110
偽造文件 Falsif.Doc.	45	66	22	25	67	91	69	97	13	32	82	129	-24	-31	+9	-7	-15	-38
行使其他人證明文件 Uso Doc. Ident. Alheio	2	5	2	2	4	7	8	12	1	3	9	15	-6	-7	+1	-1	-5	-8
作虛假之陳述及聲明 Fal.sif. Dep./Declaração	22	22	7	7	29	29	26	28	11	11	37	39	-4	-6	-4	-4	-8	-10
違令 Desobediência	16	16	1	1	17	17	56	60	9	9	65	69	-40	-44	-8	-8	-48	-52
引誘、協助、收留及僱用非法入境/非法逗留人士 Alic., auxílio, acolhimento e emp. de imig. Ilegais	86	108	32	37	118	145	62	72	20	20	82	92	+24	+36	+12	+17	+36	+53
其他 Outros	231	292	40	45	271	337	203	230	43	49	246	279	+28	+62	-3	-4	+25	+58
合計 Total	536	667	159	176	695	843	658	780	204	241	862	1021	-122	-113	-45	-65	-167	-178

備註: a) 以下數據是內地居民逗留澳門期間涉及刑事犯罪而被澳門警方緝獲之數據資料。

Obs.: a) Os dados reportados correspondem aos casos de captura pela polícia de Macau de residentes do Interior da China que cometeram crimes durante a permanência em Macau.

b) 2022年5月發生的一宗殺人案件，和2021年5月及6月發生的兩宗殺人案件，而該三宗案件的嫌疑人分別於內地被捕，並且沒有移送回來本澳，故沒有列入統計數字。

b) Tratam-se de três casos de homicídio ocorridos em Maio de 2022, Maio de 2021 e Junho de 2021, cujos suspeitos foram detidos no Interior da China, não tendo sido transferidos para Macau, pelo que estes casos não foram incluídos na estatística.

(附件 Anexo 3)

2022年與2021年全年內地居民涉及其它非刑事違例情況

Situação de Infracção não Penal cometidas por residents do iRPC do ano 2022 e 2021

違例種類 (人數) Tipo de Infracções (pessoa)	2022年上半年 1º Sem. de 2022	2021年上半年 1º Sem. de 2021	變化 Var.
非法兌換 Troca ilegal	398	962	-564
扒仔 Corrector de Jogo	3	8	-5
懷疑從事賣淫活動 Suspeita em actividade de prostituição	104	171	-67
非法勞工--黑工 Trabalhadores	40	28	+12
其他 Outros	31	36	-5
合計 Total	576	1205	-629

(附件 Anexo 4)

2022年與2021年上半年內地居民逗留澳門期間為罪案受害人情況

Situação de residents do iRPC vítimas de crimes em Macau no 1º semestre do ano 2022 e 2021

年份 Ano	2022年上半年 1º Sem. de 2022					2021年上半年 1º Sem. de 2021					變化 Var.				
	其他證件(不包括 個人遊簽注) Outros Doc.(não inclui visto Indi.)		持通行証之“個人 遊”簽注人士 Titulares de S.C. com “visto indi”.		合計 Total	其他證件(不包括 個人遊簽注) Outros Doc.(não inclui visto Indi.)		持通行証之“個人 遊”簽注人士 Titulares de S.C. com “visto indi”.		合計 Total	其他證件(不包括 個人遊簽注) Outros Doc.(não inclui visto Indi.)		持通行証之“個人 遊”簽注人士 Titulares de S.C. com “visto indi”.		合計 Total
	男 M	女 F	男 M	女 F		男 M	女 F	男 M	女 F		男 M	女 F	男 M	女 F	
殺人 Homicídio	0	2	0	0	2	0	2	0	0	2	0	0	0	0	0
普通傷人 Ofensa simples	30	15	0	3	48	40	16	1	3	60	-10	-1	-1	0	-12
嚴重傷人 Ofensa grave	0	0	0	0	0	1	0	0	0	1	-1	0	0	0	-1
恐嚇 Ameaça	4	3	0	0	7	1	4	0	0	5	+3	-1	0	0	+2
剝奪他人行動自由罪 Sequestro	2	0	0	0	2	8	2	6	0	16	-6	-2	-6	0	-14
綁架 Rapto	0	0	0	0	0	0	0	0	0	0	0	0	0	0	0
強姦 Violação	0	3	0	0	3	0	4	0	3	7	0	-1	0	-3	-4
淫媒 Lenocínio	1	10	0	1	12	0	6	0	3	9	+1	+4	0	-2	+3
盜竊 Furto	58	30	15	5	108	81	37	19	10	147	-23	-7	-4	-5	-39
搶劫 Roubo	3	2	0	0	5	4	3	0	3	10	-1	-1	0	-3	-5
毀損 Dano	18	11	0	0	29	13	4	1	1	19	+5	+7	-1	-1	+10
信用之濫用 Abuso de confiança	9	4	2	0	15	8	2	2	1	13	+1	+2	0	-1	+2
詐騙 Burla	124	70	29	11	234	165	91	62	20	338	-41	-21	-33	-9	-104
勒索 Extorsão	7	3	0	0	10	7	1	0	0	8	0	+2	0	0	+2
暴利 Usura	7	1	3	0	11	21	3	6	3	33	-14	-2	-3	-3	-22
其他 Outros	73	72	9	12	166	92	91	24	32	239	-19	-19	-15	-20	-73
合計 Total	336	226	58	32	652	441	266	121	79	907	-105	-40	-63	-47	-255

5. 香港居民在逗留澳門期間違法情況
Crimes cometidos por residentes de Hong Kong durante a permanência em Macau

香港居民逗在留澳門期間違法情況
Crimes cometidos por residentes de Hong Kong (Ocorrência em Macau)

罪案類別 Tipo de crime	2022年 1至6月 Jan-Jun de 2022				2021年 1至6月 Jan-Jun de 2021				變化 Var.			
	宗數 Caso	人數 Pessoa			宗數 Caso	人數 Pessoa			宗數 Caso	人數 Pessoa		
		男 M	女 F	合計 Total		男 M	女 F	合計 Total		男 M	女 F	合計 Total
盜竊 Furto	4	0	3	3	7	7	0	7	-3	-7	+3	-4
搶劫 Roubo	0	0	0	0	0	0	0	0	0	0	0	0
普通傷害身體完整性 Ofensa simples à integridade física	4	3	1	4	3	2	1	3	+1	+1	0	+1
縱火 Fogo Posto	0	0	0	0	0	0	0	0	0	0	0	0
販賣麻醉品 Tráfico Estupef	1	1	0	1	1	1	0	1	0	0	0	0
非法吸食麻醉品 Consumo Estupef	0	0	0	0	0	0	0	0	0	0	0	0
暴利 Usura	0	0	0	0	1	0	1	1	-1	0	-1	-1
剝奪他人行動自由 Sequestro	0	0	0	0	1	1	0	1	-1	-1	0	-1
將假貨幣轉手 Passagem de moeda falsa	0	0	0	0	0	0	0	0	0	0	0	0
詐騙 Burla	10	6	4	10	3	1	2	3	+7	+5	+2	+7
偽造文件 Falsif.Doc	0	0	0	0	1	1	0	1	-1	-1	0	-1
行使其他人證明文件 Uso Doc.Ident.Alheio	1	1	0	1	0	0	0	0	+1	+1	0	+1
作虛假之陳述及聲明 Falsif. Dep./Dec.	1	0	1	1	2	0	2	2	-1	0	-1	-1
違令 Desobediência	0	0	0	0	3	2	1	3	-3	-2	-1	-3
引誘、協助、收留及僱用非法入境/非法逗留人士 Alic., auxílio, acolhimento e emp. de imig. Ilegais	16	7	10	17	6	4	2	6	+10	+3	+8	+11
其他 Outros	16	19	4	23	14	10	4	14	+2	+9	0	+9
總數 Total	53	37	23	60	42	29	13	42	+11	+8	+10	+18

6. 其他數據

Outros dados

• Indivíduo c/excesso de permanência

1. Indivíduo c/excesso permanência

	1º Sem. de 2022			1º Sem. de 2021			Variação
	M	F	Total	M	F	Total	
iR.P.C.	3,775	2,009	5,784	4,113	2,340	6,453	-669
- Visto individual	1,798	1,028	2,826	1,906	1,177	3,083	-257
- Outro doc / visto	1,977	981	2,958	2,207	1,163	3,370	-412
Outra nacionalidade	60	127	187	108	133	241	-54
Total	3,835	2,136	5,971	4,221	2,473	6,694	-723

2. Indivíduo c/excesso permanência (dias de excesso permanência)

	≅ 30 dias					>30dias	Total
	1-7 dias	8-14 dias	15-21 dias	22-30 dias	Total		
iR.P.C.	3,354	710	377	416	4,857	927	5,784
- Visto individual	1,676	368	178	218	2,440	386	2,826
- Outro doc / visto	1,678	342	199	198	2,417	541	2,958
Outra nacionalidade	95	18	7	6	126	61	187
Total	3,449	728	384	422	4,983	988	5,971

3. Com exc. Perm.< 30 dias (pagou / não pagou a multa)

	Pagou a multa	Não pagou a multa	Total
iR.P.C.	3,663	1,194	4,857
- Visto individual	1,827	613	2,440
- Outro doc / visto	1,836	581	2,417
Outra nacionalidade	92	34	126
Total	3,755	1,228	4,983

• 自殺死亡 MAPA DE SUICÍDIO

2022年按死因及性別統計之自殺數目 SUICÍDIOS SEGUNDO AS CAUSAS DE MORTE E O SEXO 2022																
死因 Causas de morte	月Mês	一月	二月	三月	四月	五月	六月	七月	八月	九月	十月	十一月	十二月	年	總數 Total	
		Jan	Fev	Mar	Abr	Mai	Jun	Jul	Ago	Set	Out	Nov	Dez	Ano		
燒炭 Queima de carvão	M	2	0	1	1	0	0							4	5	
	F	0	1	0	0	0	0							1		
自縊 Enforcamento	M	2	1	3	1	4	1							12	21	
	F	3	3	1	1	1	0							9		
跳樓 Precipitação	M	0	1	4	3	0	0							8	16	
	F	1	2	2	2	0	1							8		
服藥 Ingestão de droga	M	0	0	0	1	0	0							1	1	
	F	0	0	0	0	0	0							0		
割脈 Corte no Pulso	M	0	0	0	0	0	0							0	0	
	F	0	0	0	0	0	0							0		
其他 Outras	M	0	0	0	0	1	0							1	4	
	F	0	0	1	1	1	0							3		
小計 Subtotal	M	4	2	8	6	5	1							26		
	F	4	6	4	4	2	1							21		
總數 TOTAL		8	8	12	10	7	2							47		

2022年按歲組及性別統計之自殺數目 SUICÍDIOS SEGUNDO O GRUPO ETÁRIO E O SEXO 2022																
歲 Grupo etário	月Mês	一月	二月	三月	四月	五月	六月	七月	八月	九月	十月	十一月	十二月	年	總數 Total	
		Jan	Fev	Mar	Abr	Mai	Jun	Jul	Ago	Set	Out	Nov	Dez	Ano		
5-14 歲 Ano	M	0	0	0	0	0	0							0	1	
	F	0	0	0	1	0	0							1		
15-24 歲 Ano	M	0	0	0	0	1	0							1	2	
	F	0	1	0	0	0	0							1		
25-34 歲 Ano	M	1	0	2	0	0	0							3	6	
	F	0	1	0	2	0	0							3		
35-44 歲 Ano	M	0	0	2	1	0	0							3	7	
	F	0	1	1	1	1	0							4		
45-54 歲 Ano	M	2	0	1	1	0	0							4	5	
	F	0	1	0	0	0	0							1		
55-64 歲 Ano	M	1	1	2	2	1	0							7	12	
	F	2	1	2	0	0	0							5		
65-74 歲 Ano	M	0	0	1	0	2	1							4	7	
	F	1	0	0	0	1	1							3		
75+ 歲 Ano	M	0	1	0	2	1	0							4	7	
	F	1	1	1	0	0	0							3		
小計 Subtotal	M	4	2	8	6	5	1							26		
	F	4	6	4	4	2	1							21		
總數 TOTAL		8	8	12	10	7	2							47		

• 企圖自殺統計資料 MAPA DE PARASUICÍDIO

2022年按方法及性別統計之企圖自殺數目 PARASUICÍDIO SEGUNDO OS MÉTODOS E O SEXO 2022															
方法 Métodos	月Mês	一月 Jan	二月 Fev	三月 Mar	四月 Abr	五月 Mai	六月 Jun	七月 Jul	八月 Ago	九月 Set	十月 Out	十一月 Nov	十二月 Dez	年 Ano	總數 Total
燒炭 Queima de carvão	M	0	0	1	2	0	1							4	5
	F	0	0	1	0	0	0							1	
自縊 Enforcamento	M	0	0	0	1	0	1							2	2
	F	0	0	0	0	0	0							0	
跳樓 Precipitação	M	0	0	2	1	2	1							6	18
	F	1	0	0	4	5	2							12	
服藥 Ingestão de droga	M	5	3	1	1	3	0							13	52
	F	4	3	8	7	8	9							39	
割脈 Corte no Pulso	M	0	0	2	1	0	1							4	25
	F	2	3	4	4	2	6							21	
其他 Outras	M	3	0	1	1	3	2							10	21
	F	3	1	2	0	2	3							11	
小計 Subtotal	M	8	3	7	7	8	6							39	84
	F	10	7	15	15	17	20							84	
總數 TOTAL		18	10	22	22	25	26								123

2022年按歲組及性別統計之企圖自殺數目 PARASUICÍDIOS SEGUNDO O GRUPO ETÁRIO E O SEXO 2022															
歲 Grupo etário	月Mês	一月 Jan	二月 Fev	三月 Mar	四月 Abr	五月 Mai	六月 Jun	七月 Jul	八月 Ago	九月 Set	十月 Out	十一月 Nov	十二月 Dez	年 Ano	總數 Total
5-14 歲 Ano	M	1	0	0	0	0	0							1	12
	F	3	0	1	3	2	2							11	
15-24 歲 Ano	M	2	1	1	0	4	0							8	44
	F	3	4	7	5	8	9							36	
25-34 歲 Ano	M	1	0	1	3	1	2							8	17
	F	1	0	4	1	1	2							9	
35-44 歲 Ano	M	1	1	1	1	1	2							7	17
	F	1	2	1	2	2	2							10	
45-54 歲 Ano	M	1	1	0	2	0	0							4	13
	F	2	0	0	3	1	3							9	
55-64 歲 Ano	M	1	0	2	0	0	0							3	7
	F	0	0	1	1	2	0							4	
65-74 歲 Ano	M	0	0	2	1	1	1							5	9
	F	0	1	0	0	1	2							4	
75+ 歲 Ano	M	1	0	0	0	1	1							3	4
	F	0	0	1	0	0	0							1	
小計 Subtotal	M	8	3	7	7	8	6							39	84
	F	10	7	15	15	17	20							84	
總數 TOTAL		18	10	22	22	25	26								123

2022年上半年之罪案情況
Criminalidade do 1º Sem. do ano 2022

• 拘留中心進出情況

Movimento de entrada /saída por mês do Centro de Detenção

2022年 月份 Meses	上月結餘 Saldo anterior		進入 Entrada		離開 Saída		現存 Existência	
	男 M	女 F	男 M	女 F	男 M	女 F	男 M	女 F
一月 JAN	13	8	12	3	16	9	9	2
	21		15		25		11	
二月 FEV	9	2	10	5	9	2	10	5
	11		15		11		15	
三月 MAR	10	5	8	11	13	6	5	10
	15		19		19		15	
四月 ABR	5	10	10	5	6	10	8	5
	15		15		16		13	
五月 MAI	8	5	3	4	5	2	6	7
	13		7		7		13	
六月 JUN	6	7	1	4	1	4	6	7
	13		5		5		13	
七月 JUL								
八月 AGO								
九月 SET								
十月 OUT								
十一月 NOV								
十二月 DEZ								
總數 TOTAL			44	32	50	33		
			76		83			