

保安司司長向傳媒發佈 2019 年
全年罪案情況

Balanço da Criminalidade do ano de 2019
apresentado pelo Secretário para a
Segurança aos OCS

保安司司長交給傳媒的文件

**Documentos a fornecer aos OCS durante
a conferência do Sec. para a Segurança**

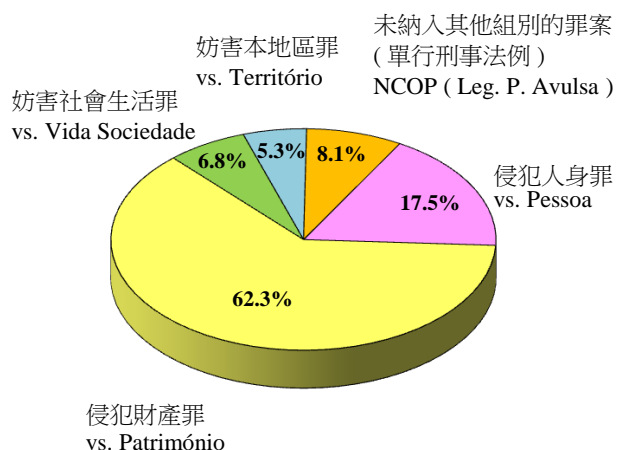
總結2019年罪案情況

Balanço da criminalidade 2019 e sua comparação entre 2018-2019

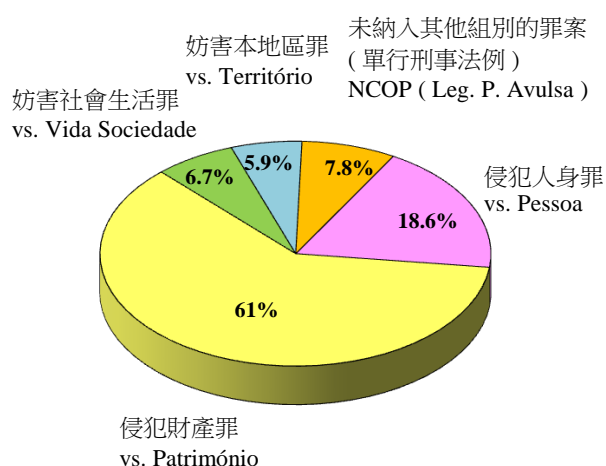
1. 整體犯罪活動 Actividade delituosa em geral

年份 Ano	侵犯人身罪 Crimes contra a Pessoa	侵犯財產罪 Crimes contra o Património	妨害社會生活罪 Crimes contra a Vida em Soc.	妨害本地區罪 Crimes contra o Território	未納入其他組別的罪案 (單行刑事法例) Crimes não classificados em outra parte (Legislação Penal Avulsa)	整體犯罪 Actividade Delituosa em Geral
2019年/Ano	2480	8839	958	755	1146	14178
2018年/Ano	2672	8763	965	841	1124	14365
變化 / 百份比 Var. / %	↓ 192 / 7.2 %	↑ 76 / 0.9 %	↓ 7 / 0.7 %	↓ 86 / 10.2 %	↑ 22 / 2 %	↓ 187 / 1.3 %

2019年 / Ano



2018年 / Ano



2. 暴力犯罪 Criminalidade violenta

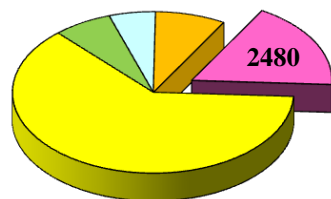
	2019年 / Ano	2018年 / Ano	變化 Variação
暴力犯罪 Criminalidade violenta	673	643	↑ 30 / 4.7 %
剝奪他人行動自由罪 Sequestro	353	327	↑ 26 / 8 %
強姦 Violação	43	30	↑ 13 / 43.3 %
搶劫 Roubo	80	69	↑ 11 / 15.9 %
販賣及出售毒品 Tráfico e venda de drogas	119	115	↑ 4 / 3.5 %
嚴重脅迫 Coacção grave	1	0	↑ 1 / a)
殺人 Homicídio	2	2	0
因傷害身體完整性致死 Morte provocada pela ofensa à integridade física	1	1	0
對兒童的性侵犯 Abuso sexual de criança	11	24	↓ 13 / 54.2 %
縱火 Fogo posto	57	63	↓ 6 / 9.5 %
嚴重傷害身體完整性 Ofensa grave à int. física	4	7	↓ 3 / 42.9 %
其他侵害身體完整性罪 Outros crimes contra a integridade física	1	3	↓ 2 / 66.7 %
其他侵犯生命罪 Outros crimes contra a vida	1	2	↓ 1 / 50 %

a) 不適用 Não adptável

3. 侵犯人身罪 Crimes contra a pessoa

2019年 / Ano	2018年 / Ano	變化 Variação
2480	2672	↓ 192 / 7.2 %

侵犯人身罪 vs. Pessoa

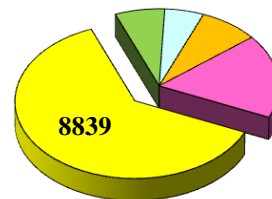


	2019年 / Ano	2018年 / Ano	變化 Variação		2019年 / Ano	2018年 / Ano	變化 Variação
剝奪他人行動自由罪 Sequestro	353	327	↑ 26 / 8 %	普通傷害身體完整性 Ofensa simp. à int. física	1309	1510	↓ 201 / 13.3%
強姦 Violação	43	30	↑ 13 / 43.3 %	侮辱 Injúria	70	105	↓ 35 / 33.3 %
恐嚇 Ameaça	174	166	↑ 8 / 4.8%	對兒童的性侵犯 Abuso sexual de criança	11	24	↓ 13 / 54.2 %
姦淫未成年人 Estupro	5	3	↑ 2 / 66.7%	嚴重傷害身體完整性 Ofensa grave à int. física	4	7	↓ 3 / 42.9%
				殺人 Homicídio	2	2	0

4. 侵犯財產罪 Crimes contra o Património

2019年 / Ano	2018年 / Ano	變化 Variação
8839	8763	↑ 76 / 0.9 %

侵犯財產罪 vs. Património

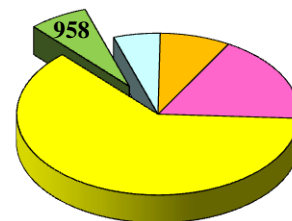


	2019年 / Ano	2018年 / Ano	變化 Variação		2019年 / Ano	2018年 / Ano	變化 Variação
詐騙 Burla	1525	1195	↑ 330 / 27.6 %	不正當據為己有 Apropriação ilegítima	2456	2763	↓ 307 / 11.1 %
被扒手盜竊 Furto por carteirista	1238	1117	↑ 121 / 10.8 %	盜用重型/輕型電單車 Furto de uso de moto/ciclomotor	83	104	↓ 21 / 20.2 %
暴利 Usura	605	568	↑ 37 / 6.5 %	爆竊寓所 Furto por AECF em residência	48	56	↓ 8 / 14.3 %
盜竊 (總數) Furto (Total)	2773	2747	↑ 26 / 0.9 %				
勒索 Extorsão	69	57	↑ 12 / 21.1 %				
搶劫 (總數) Roubo (Total)	80	69	↑ 11 / 15.9 %				

5. 妨害社會生活罪 Crimes contra a Vida em Sociedade

妨害社會生活罪
vs. Vida em Sociedade

2019年 / Ano	2018年 / Ano	變化 / Variação
958	965	↓ 7 / 0.7 %

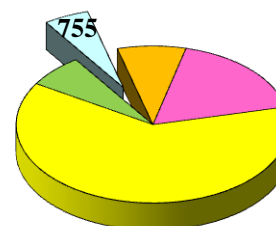


	2019年 / Ano	2018年 / Ano	變化 / Variação
行使他人證件 Uso de doc. de ident. Alheio	55	42	↑ 13 / 31 %
偽造文件 Falsificação de documento	462	485	↓ 23 / 4.7 %
將假貨幣轉手 Passagem de moeda falsa	218	231	↓ 13 / 5.6 %
縱火 Fogo posto	57	63	↓ 6 / 9.5 %

6. 妨害本地區罪 Crimes contra o Território

妨害本地區罪
vs. Território

2019年 / Ano	2018年 / Ano	變化 / Variação
755	841	↓ 86 / 10.2 %



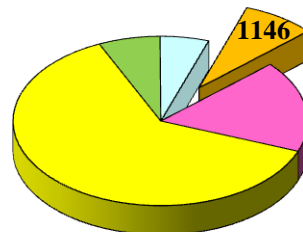
	2019年 / Ano	2018年 / Ano	變化 / Variação
違令 Desobediência	478	529	↓ 51 / 9.6 %
作虛假聲明 Falsa declaração	199	229	↓ 30 / 13.1 %

7. 未納入其他組別的罪案 (單行刑事法例)

Crimes não classificados em outra parte (Legislação Penal Avulsa)

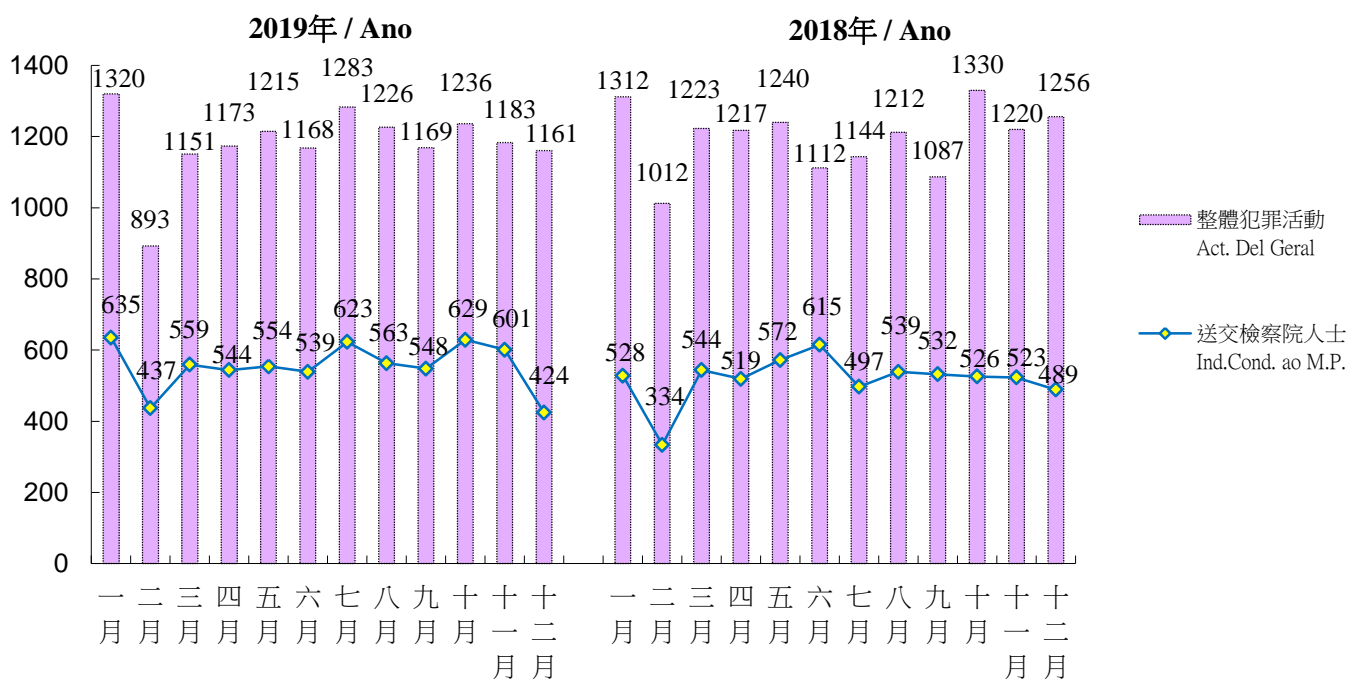
未納入其他組別的罪案 (單行刑事法例)
NCOP (Leg. P. Avulsa)

2019年 / Ano	2018年 / Ano	變化 / Variação
1146	1124	↑ 22 / 2 %



	2019年 / Ano	2018年 / Ano	變化 / Variação
引誘協助收容僱用非法入境者 Ali. Aux. Acolh. Emp. à I.I.	341	313	↑ 28 / 8.9 %
吸食麻醉品 Consumo estupefacientes	59	51	↑ 8 / 15.7 %
販賣及出售毒品 Tráfico e venda de drogas	119	115	↑ 4 / 3.5 %
電腦犯罪 Criminalidade informática	270	385	↓ 115 / 29.9 %

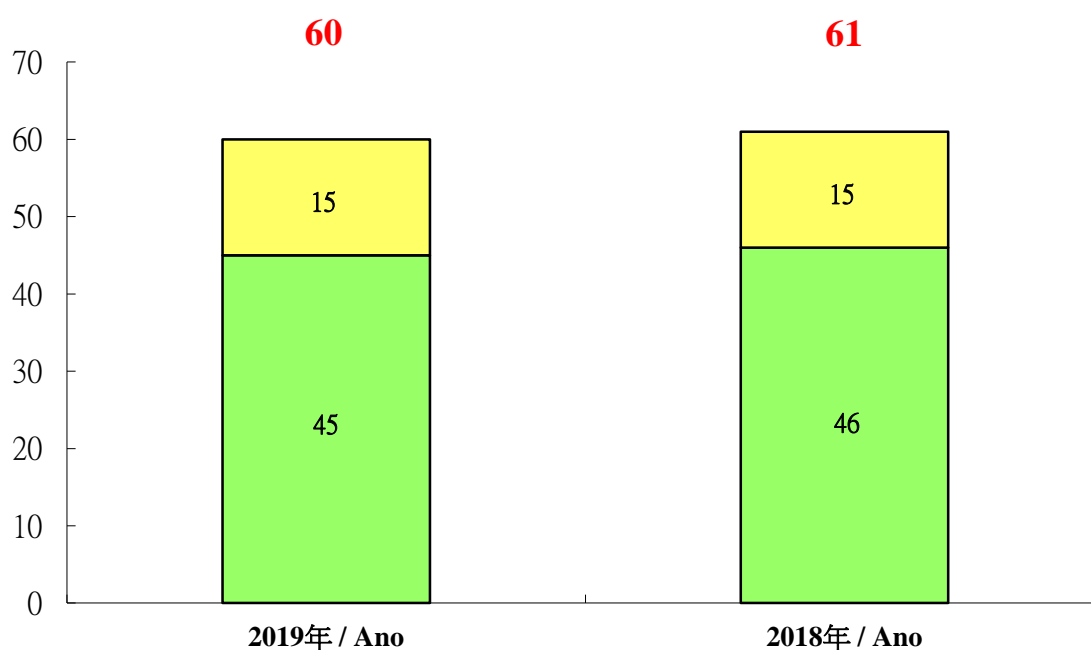
8. 送交檢察院的人士 Indivíduos conduzidos ao Ministério Público



	2019年 / Ano	2018年 / Ano	變化 / Variação
送交檢察院的人士 Indivíduos conduzidos ao Ministério Público	6656	6218	↑ 438 / 7 %

9. 青少年犯罪 Delinquência juvenil

	2019年 / Ano	2018年 / Ano	變化 Variação
已移交檢察院的案件 Casos remetidos ao M. P.º	15	15	0
未移交檢察院的案件 Casos não remetidos ao M. P.º	45	46	↓ 1 / 2.2%
總數 Total	60	61	↓ 1 / 1.6%



涉及的青年人之性別 Sexo dos jovens envolvidos

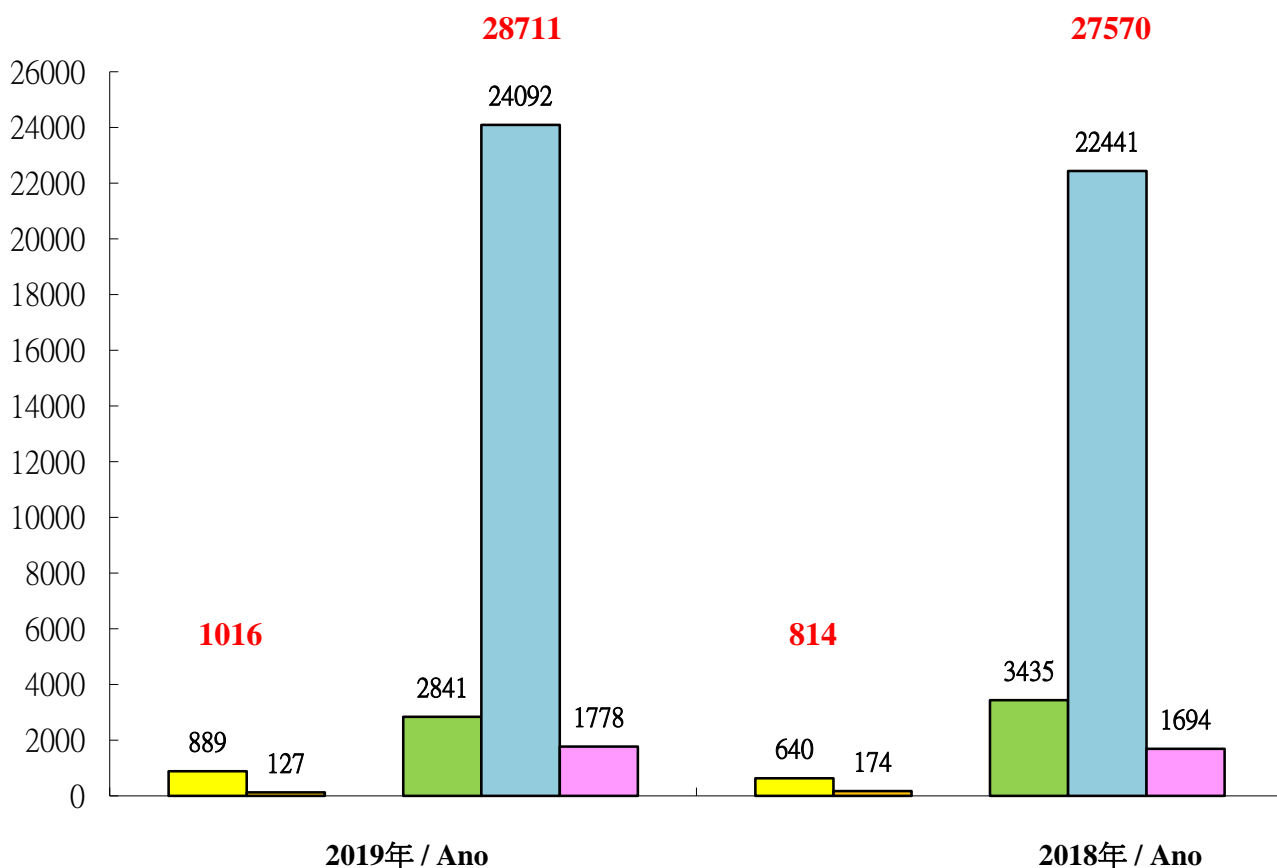
	2019年 / Ano	2018年 / Ano	變化 Variação
男性 Masculino	78	81	↓ 3 / 3.7 %
女性 Feminino	12	11	↑ 1 / 9.1 %
總數 Total	90	92	↓ 2 / 2.2 %

10. 非法入境者及逾期逗留人士

Imigrante ilegal e excesso de permanência

非法入境者 Imigrante ilegal	2019年 / Ano	2018年 / Ano	變化 Variação
中國內地非法入境者 I.I. da China Continental	889	640	↑ 249 / 38.9 %
其他國籍非法入境者 I.I. da outra nacionalidade	127	174	↓ 47 / 27%
總數 Total	1016	814	↑ 202 / 24.8 %

逾期逗留人士 Excesso de permanência	2019年 / Ano	2018年 / Ano	變化 Variação
中國內地逾期逗留人士 Indivíduo c/excesso permanência da China Continental	26933	25876	↑1057 / 4.1 %
- 個人遊簽注 Visto individual	2841	3435	↓ 594 / 17.3 %
- 其他證件/簽注 Outro doc / visto	24092	22441	↑ 1651 / 7.4 %
其他國籍逾期逗留人士 Indivíduo c/excesso permanência da outra nacionalidade	1778	1694	↑ 84 / 5 %
總數 Total	28711	27570	↑ 1141 / 4.1 %



目錄

1. 總結 2019 年全年之罪案情況	P. 1 - 2
(附件)	P. 3 - 5
2. 個別案件的簡要	
● 謀殺案	P. 6 - 7
● 縱火案	P. 8
● 搶劫案	P. 8
● 盜竊案	P. 9
● 詐騙案	P. 10
● 勒索	P. 11
● 違令	P. 11
● 非法勞工情況	P. 12
● 將假貨幣轉手	P. 13
● 青少年犯罪	P. 14 - 15
● 逾期逗留人士之概況	P. 16
● 自殺死亡及企圖自殺情況	P. 17 - 18
● 拘留中心進出情況	P. 19
3. 內地居民在逗留澳門期間的情況	
● 出入境概況	P. 20
● 逾期逗留	P. 20
● 內地居民在澳門違犯刑法情況	P. 20 - 21
● 內地居民在澳門違反其他非刑事違例情況	P. 21
● 內地居民在澳門為罪案受害人情況	P. 21
(附件)	P. 22 - 26
4. 香港居民在逗留澳門期間違法情況	P. 27

總結 2019 年全年之罪案情況

Resumo da criminalidade do ano de 2019

總結 2019 年全年之罪案情況

1. 於 2019 年 1 至 12 月 整體犯罪活動

在這段期間警察當局錄得 **14178** 宗，比 2018 年同期的 **14365** 宗減少了 **187** 宗 (**-1.3%**)，可分以下幾類的組別：

侵犯人身罪	： 2480 宗	對	2672 宗/2018	(減少 192 宗/-7.2%)；
侵犯財產罪	： 8839 宗	對	8763 宗/2018	(增加 76 宗/+0.9%)；
妨害社會生活罪	： 958 宗	對	965 宗/2018	(減少 7 宗/-0.7%)；
妨害本地區罪	： 755 宗	對	841 宗/2018	(減少 86 宗/-10.2%)；
未納入其他組別的罪案 (單行刑事法例)	： 1146 宗	對	1124 宗/2018	(增加 22 宗/+2%)。

2. 暴力犯罪：於 2019 年 1 至 12 月共錄得 **673** 宗，與 2018 年同期比較 (**673** 對 **643**)，增加 30 宗(+4.7%)，暴力罪案較為明顯的有以下幾項：

● 殺人	： 2 宗	對	2 宗/2018	(無增減)；
● 搶劫	： 80 宗	對	69 宗/2018	(增加 11 宗/+15.9%)；
● 造成火警、爆炸 及其他特別危險行為	： 57 宗	對	63 宗/2018	(減少 6 宗/-9.5%)；
● 販賣及出售毒品	： 119 宗	對	115 宗/2018	(增加 4 宗/+3.5%)。

3. 侵犯人身罪這個組別中，共錄得 **2480** 宗，與 2018 年同期比較 (**2480** 對 **2672**)，減少 192 宗 (-7.2%)，變化如下：

● 普通傷害身體完整性	： 1309 宗	對	1510 宗/2018	(減少 201 宗)；
● 嚴重傷害身體完整性	： 4 宗	對	7 宗/2018	(減少 3 宗)；
● 綁架	： 0 宗	對	0 宗/2018	(無增減)；
● 剝奪他人行動自由罪	： 353 宗	對	327 宗/2018	(增加 26 宗)；
● 強姦	： 43 宗	對	30 宗/2018	(增加 13 宗)；
● 對兒童的性侵犯	： 11 宗	對	24 宗/2018	(減少 13 宗)；
● 恐嚇	： 174 宗	對	166 宗/2018	(增加 8 宗)。

4. 侵犯財產罪這個組別中，共錄得 **8839** 宗，與 2018 年同期比較 (**8839** 對 **8763**)，增加 76 宗(+0.9%)，變化如下：

● 搶劫	： 80 宗	對	69 宗/2018	(增加 11 宗)；
● 盜竊	： 2773 宗	對	2747 宗/2018	(增加 26 宗)；
- 被扒手盜竊	： 1238 宗	對	1117 宗/2018	(增加 121 宗)；
- 爆竊寓所	： 48 宗	對	56 宗/2018	(減少 8 宗)；
- 爆竊商業場所	： 11 宗	對	12 宗/2018	(減少 1 宗)；
● 勒索	： 69 宗	對	57 宗/2018	(增加 12 宗)；
● 暴利	： 605 宗	對	568 宗/2018	(增加 37 宗)；
● 空頭支票	： 63 宗	對	44 宗/2018	(增加 19 宗)；
● 毀損	： 1043 宗	對	1072 宗/2018	(減少 29 宗)；
● 詐騙	： 1525 宗	對	1195 宗/2018	(增加 330 宗)；
● 不正當據為己有	： 2456 宗	對	2763 宗/2018	(減少 307 宗)。

5. 妨害社會生活罪這個組別中，共錄得 **958** 宗，與 2018 年同期比較 (**958 對 965**)，減少 7 宗 (-0.7%)，變化如下：

- 偽造文件 : 462 宗 對 485 宗/2018 (減少 23 宗)；
- 行使他人證件 : 55 宗 對 42 宗/2018 (增加 13 宗)；
- 縱火 : 57 宗 對 63 宗/2018 (減少 6 宗)；
- 將假貨幣轉手 : 218 宗 對 231 宗/2018 (減少 13 宗)。

6. 妨害本地區罪這個組別中，共錄得 **755** 宗，與 2018 年同期比較 (**755 對 841**)，減少 86 宗 (-10.2%)，變化如下：

- 違令 : 478 宗 對 529 宗/2018 (減少 51 宗)；
- 作虛假聲明 : 199 宗 對 229 宗/2018 (減少 30 宗)。

7. 未納入其他組別的罪案(單行刑事法例)這個組別中，共錄得 **1146** 宗，與 2018 年同期比較 (**1146 對 1124**)，增加 22 宗 (+2%)，變化如下：

- 引誘、協助，收容及僱用非法入境者 : 341 宗 對 313 宗/2018 (增加 28 宗)；
- 販賣及出售毒品 : 119 宗 對 115 宗/2018 (增加 4 宗)；
- 吸食麻醉品 : 59 宗 對 51 宗/2018 (增加 8 宗)；
- 電腦犯罪 : 270 宗 對 385 宗/2018 (減少 115 宗)。

8. 移交檢察院之人士：警方在透過警務工作行動及偵查行動中拘捕違反刑法而被移交檢察院人士共 **6656** 名，與 2018 年同期比較 (**6656 對 6218**)，增加 438 人 (+7%)。

9. 青少年犯罪：共錄得 **60** 宗，與 2018 年同期比較 (**60 對 61**)，減少 1 宗 (-1.6%)。涉及的青少年之總人數為 **90** 人，與 2018 年同期比較 (**90 對 92**)，減少 2 人 (-2.2%)。

10. 非法入境：澳門特別行政區各保安部門/機關分別在各邊檢站、水域範圍及市區內，不斷地進行打擊非法入境者的行動，以下為各種的非法情況：

非法入境者：共錄得 **1016** 人，與 2018 年同期比較 (**1016 對 814**)，增加 202 人 (+24.8%)

- 中國內地非法入境者 : 889 人 對 640 人/2018 (增加 249 人)；
- 其他國籍非法入境者 : 127 人 對 174 人/2018 (減少 47 人)。

逾期逗留人士：共錄得 **28711** 人，與 2018 年同期比較 (**28711 對 27570**)，增加 1141 人 (+4.1%)

- 中國內地逾期逗留人士 : 26933 人 對 25876 人/2018 (增加 1057 人)；
 - 個人遊簽注 : 2841 人 對 3435 人/2018 (減少 594 人)；
 - 其他證件/簽注 : 24092 人 對 22441 人/2018 (增加 1651 人)；
- 其他國籍逾期逗留人士 : 1778 人 對 1694 人/2018 (增加 84 人)。

總結 2019年 1月至 12月之罪案及其與2018年同期之比較
Balço da criminalidade de Jan-Dez e sua comparação entre 2018-2019

2019

01月 02月 03月 04月 05月 06月 07月 08月 09月 10月 11月 12月 2019 2018 變化 百分比
Jan Fev Mar Abr Mai Jun Jul Ago Set Out Nov Dez (01-12月) (01-12月) Variação %
(Jan-Dez) (Jan-Dez)

整體犯罪活動

Act. delituosa geral

1320 893 1151 1173 1215 1168 1283 1226 1169 1236 1183 1161 14178 14365 -187 -1.3

I 侵犯人身罪

Crimes contra a pessoa

220 150 206 226 245 200 212 196 230 205 203 187 2480 2672 -192 -7.2

殺人 (案件/受害者)

Homicídio (caso/vítima)

0 1/1 0 0 1/1 0 0 0 0 0 0 0 2/2 2/2 0 0

普通傷害身體完整性

Ofensa simp. à int. física

113 99 100 131 113 107 103 109 111 107 108 108 1309 1510 -201 -13.3

嚴重傷害身體完整性

Ofensa grave à int. física

1 0 1 0 0 1 0 0 0 0 1 0 4 7 -3 -42.9

剝奪他人行動自由罪

Sequestro

30 12 40 30 36 21 28 31 50 32 28 15 353 327 +26 +8

綁架

Rapto

0 0 0 0 0 0 0 0 0 0 0 0 0 0 0 0

強姦

Violação

5 3 2 6 5 2 5 3 1 5 3 3 43 30 +13 +43.3

對兒童的性侵犯 a)

Abuso sexual de criança

0 0 2 1 0 2 1 3 2 0 0 0 11 24 -13 -54.2

姦淫未成年人 a)

Estupro

1 0 1 0 0 1 2 0 0 0 0 0 5 3 +2 +66.7

恐嚇

Ameaça

22 8 13 13 15 16 13 13 13 12 13 23 174 166 +8 +4.8

侮辱

Injúria

2 1 10 10 11 4 9 4 5 6 4 4 70 105 -35 -33.3

其他

Outros

46 26 37 35 64 46 51 33 48 43 46 34 509 498 +11 +2.2

2019年全年之罪案情況

Situação da criminalidade do ano de 2019

總結 2019年 1月至 12月之罪案及其與2018年同期之比較
Balço da criminalidade de Jan-Dez e sua comparação entre 2018-2019

2019

	01月	02月	03月	04月	05月	06月	07月	08月	09月	10月	11月	12月	2019 (01-12月) (Jan-Dez)	2018 (01-12月) (Jan-Dez)	變化 Variação	百分比 %
	Jan	Fev	Mar	Abr	Mai	Jun	Jul	Ago	Set	Out	Nov	Dez				
II 侵犯財產罪 Crimes contra o Património	819	565	723	698	737	694	786	806	711	767	746	787	8839	8763	+76	+0.9
盜竊(總數) Furto (Total)	262	211	255	204	202	214	232	197	221	249	239	287	2773	2747	+26	+0.9
車輛內盜竊 Furto em viatura	4	2	8	7	11	3	7	2	5	10	7	4	70	98	-28	-28.6
盜用重型/輕型電單車 Furto de uso de moto/ciclomotor	7	3	8	12	6	11	8	6	4	8	8	2	83	104	-21	-20.2
盜用車輛 Furto de uso de viatura	2	0	0	0	0	1	0	0	1	2	0	0	6	6	0	0
被扒手盜竊 Furto por carteirista	126	111	119	71	73	97	96	81	87	103	99	175	1238	1117	+121	+10.8
爆竊寓所 Furto por AECF em residência	8	3	4	4	2	4	3	4	5	4	5	2	48	56	-8	-14.3
爆竊商業場所 Furto por AECF em est. comercial	0	3	0	1	0	1	1	1	4	0	0	0	11	12	-1	-8.3
其他盜竊 Outros furtos	115	89	116	109	110	97	117	103	115	122	120	104	1317	1354	-37	-2.7
搶劫(總數) Roubo (Total)	10	6	3	7	7	5	7	10	6	0	13	6	80	69	+11	+15.9
寓所內搶劫 Roubo em residência	1	0	0	0	0	1	0	1	0	0	0	0	3	4	-1	-25
在街道或公共道路搶劫 Roubo em via ou caminho público	3	3	3	1	0	2	3	4	3	0	8	4	34	24	+10	+41.7
其他搶劫 Outros roubos	6	3	0	6	7	2	4	5	3	0	5	2	43	41	+2	+4.9
勒索 Extorsão	6	6	3	5	10	4	3	12	5	3	8	4	69	57	+12	+21.1
暴利 Usura	61	17	50	60	56	52	58	74	44	50	50	33	605	568	+37	+6.5
毀損 Dano	90	51	73	104	99	102	101	106	90	81	64	82	1043	1072	-29	-2.7
不正當據為己有 ^{b)} Apropriação ilegítima	257	188	203	198	231	187	195	231	174	206	172	214	2456	2763	-307	-11.1
詐騙 Burla	101	68	114	99	109	103	164	148	153	160	175	131	1525	1195	+330	+27.6
空頭支票 Cheque sem provisão	6	1	7	2	3	9	5	8	4	3	9	6	63	44	+19	+43.2
其他 Outros	26	17	15	19	20	18	21	20	14	15	16	24	225	248	-23	-9.3
III 妨害社會生活罪 Crimes contra a Vida em Sociedade	94	54	61	74	70	88	101	101	88	83	78	66	958	965	-7	-0.7
縱火 Fogo posto	8	4	2	4	1	3	5	7	4	6	5	8	57	63	-6	-9.5
偽造文件 Falsificação documento	39	27	29	31	37	55	49	54	42	39	31	29	462	485	-23	-4.7
行使他人證件 Uso de doc. de ident. alheio	10	3	4	8	5	3	4	3	5	4	4	2	55	42	+13	+31
將假貨幣轉手 Passagem de moeda falsa	20	15	18	19	14	10	27	20	17	21	24	13	218	231	-13	-5.6
其他 Outros	17	5	8	12	13	17	16	17	20	13	14	14	166	144	+22	+15.3

2019年全年之罪案情況

Situação da criminalidade do ano de 2019

總結 2019年 1月至 12月之罪案及其與2018年同期之比較
Balanço da criminalidade de Jan-Dez e sua comparação entre 2018-2019

2019

	01月	02月	03月	04月	05月	06月	07月	8月	9月	10月	11月	12月	2019 (01-12月) (Jan-Dez)	2018 (01-12月) (Jan-Dez)	變化 Variação	百分比 %
	Jan	Fev	Mar	Abr	Mai	Jun	Jul	Ago	Set	Out	Nov	Dez				
IV 妨害本地區罪 Crimes contra o Território	72	59	46	72	73	78	70	59	55	74	50	47	755	841	-86	-10.2
違令 Desobediência	53	36	24	44	47	59	42	36	30	42	34	31	478	529	-51	-9.6
作虛假聲明 Falsa declaração	9	13	17	20	22	16	23	13	18	27	13	8	199	229	-30	-13.1
其他 Outros	10	10	5	8	4	3	5	10	7	5	3	8	78	83	-5	-6
V 未納入其他組別的罪案 (單行刑事法例) Crimes não classifi. em outra parte (Legislação Penal Avulsa)	115	65	115	103	90	108	114	64	85	107	106	74	1146	1124	+22	+2
引誘協助收容僱用非法入境者 Ali. Aux. Acolh. emp. à I.I.	37	13	27	33	29	34	31	17	27	33	37	23	341	313	+28	+8.9
不法賭博 Jogo ilícito	2	1	0	5	0	1	0	1	1	0	4	1	16	26	-10	-38.5
販賣及出售毒品 Tráfico e venda de drogas	12	6	10	14	7	10	20	9	6	13	5	7	119	115	+4	+3.5
吸食麻醉品 Consumo estup.	5	5	12	5	8	5	2	2	2	6	4	3	59	51	+8	+15.7
醉酒或藥後駕駛 Cond. de emb./inf.estup. ou subs. psic.	9	7	12	6	10	22	15	12	9	18	12	9	141	134	+7	+5.2
醉酒駕駛 Cond. de embriagado	9	5	12	6	10	22	14	12	9	18	12	9	138	131	+7	+5.3
受麻醉品或精神科物質影響下駕駛 Sob influência de estup. ou subs. psic.	0	2	0	0	0	0	1	0	0	0	0	0	3	3	0	0
電腦犯罪 b) Criminalidade informática	29	20	35	28	15	19	23	13	21	26	25	16	270	385	-115	-29.9
其他 Outros	21	13	19	12	21	17	23	10	19	11	19	15	200	100	+100	+100
暴力犯罪 Criminalidade violenta	66	32	60	63	58	44	67	63	70	56	55	39	673	643	+30	+4.7
青少年犯罪 Delinquência Juvenil	4	2	11	5	5	8	5	5	2	3	4	6	60	61	-1	-1.6
移交檢察院的案件 Casos remetidos ao M.ºP.º	2	1	2	2	0	3	0	1	1	1	1	1	15	15	0	0
未移交檢察院的案件 Casos não remetidos ao M.ºP.º	2	1	9	3	5	5	5	4	1	2	3	5	45	46	-1	-2.2
涉及的青年人之性別 Sexo dos jovens envolvidos	8	14	15	5	7	9	7	8	2	3	4	8	90	92	-2	-2.2
男性 Masculino	8	9	14	5	5	8	6	8	2	3	4	6	78	81	-3	-3.7
女性 Feminino	0	5	1	0	2	1	1	0	0	0	0	2	12	11	+1	+9.1
移交檢察院的人士 Indivíduos env. ao M.ºP.º	635	437	559	544	554	539	623	563	548	629	601	424	6656	6218	+438	+7

a) 過往對"兒童的性侵犯"和"姦淫未成年人"為合併統計，由2019年開始從新分開統計；

A partir de 2019, os crimes de "abuso sexual de criança" e "estupro" vão ser contabilizados autonomamente, ao invés de serem contabilizados conjuntamente;

b) 2019年開始，新增之項目；

Item introduzido a partir de 2019;

d) 不適用 Não adptável ◦

2019年全年之罪案情況

Situação da criminalidade do ano de 2019

個別案件的簡要

Alguns crimes em destaque

2019年全年個別案件的簡要

1- 殺人案:共2宗，與2018年的2宗，沒有增減宗數。

- **2月17日**
(已破案)

於12時45分，警方接報位於氹仔路氹連貫公路金沙城中心康萊德酒店房間內發現一具男性屍體，其後司法警察局派員到場調查。

經司警初步勘查發現屍體表面有多處由利器造成的開放性傷痕，且房間內並無發現死者的身份證明文件及財物，故循兇殺方向進行深入調查，並在內地警方協助下確定死者為一名在賭場內從事“換錢黨”的內地男子(受害人，男，內地居民，41歲)。經法醫對屍體進行剖驗，確定死者的致死原因為左胸前壁刺傷併心臟刺傷，伴心包及左側胸腔內大量積血而死，符合死於他殺。

司法警察局根據調查所得，同時經過天眼系統追查，鎖定與案件有關的一名嫌疑人，同時發現嫌疑人在作案後已即時離開本澳，於是立即透過警務聯絡機制將相關情況通報內地公安機關請求協助。內地警方接報後高度重視，經公安部統籌，廣東省公安廳、珠海市公安局及山西省公安協調、配合和支持下開展偵查工作，其後相關嫌疑人於山西省落網(嫌疑人，男，內地居民，26歲)。

- **5月18日**
(已破案)

於20時54分，警方接報位於氹仔路氹連貫公路四季酒店天橋底發生一宗懷疑打鬥案件，四名內地男子遇襲，身負刀傷，分別送往兩醫院搶救，其中被送往氹仔鏡湖醫院的一名男子(受害人，男，內地居民，39歲)，於晚上10時13分經搶救後無效死亡。

另外三名傷者同樣持有中國內地通行證，年齡介乎廿九至卅九歲，分別左腰及左胸受傷，神志清醒，被轉往澳門山頂醫院救治。司法警察局根據調查所得，透過天眼系統確定疑犯潛逃內地後通報內地公安，司法警察局在省公安廳協調下，與珠海公安部門聯手破獲案件。

珠海市公安局人員成功緝獲包括主腦在內的四名疑犯，同時已掌握兩名在逃人士身份，經查後，確定事件由兩幫人士因賣淫利益爭執引起。

因傷害身體完整性致死：1宗。

- **4月27日**
(爭執)
(已破案)

於15時19分，警方接報打鐵斜巷5號威翠園3樓某單位門外發生一宗加重傷害身體完整性案件，警員到場發現一名男受害人(74歲，澳門居民)頭部流血受傷並已處於昏迷狀態，故協助消防將男受害人送住院救治。經調查，事件起因為受害人的男外孫(9歲，澳門居民)較早前於下環街市二樓兒童休憩區玩耍，與一名不認識之小童發生爭執，該名不認識之小童父親(嫌疑人)質問其有否親人在旁，接著要求受害人的外孫帶領到其外公家中會面，受害人與嫌疑人會面後發生爭執，嫌疑人用拳頭襲擊了受害人頭部數次，受害人便倒地昏迷，嫌疑人隨即逃離現場。

受害人送院後證實左邊眼角及左邊嘴角位有瘀傷情況、腦部出血、腦水腫，並延治4月28日9時47分救治無效死亡。嫌疑人於4月28日被警方拘捕，嫌疑人(36歲，澳門居民)經檢察院初步審訊，對嫌疑人作出羈押措施。

因剝奪他人行動自由引致死亡：1宗。

- **5月3日**
(已破案)

於6時59分，警方接獲一名男子來電，報稱在南灣大馬路622號二樓華發賓館房間內發生兇殺案。經調查，事件起因為男受害人(40歲，內地居民)賭博輸光賭本，向三名嫌疑人(男，內地居民)借五萬元貴利欲翻本。因輸光賭本無力還債，被帶到南灣大馬路華發賓館房間內禁錮。禁錮期間，三名嫌疑人對受害人施以虐待，迫令盡快籌錢還債，包括多次用皮帶鞭打、拖鞋拍打，又拳打腳踢，在虐待時更用毛巾塞口，以防受害人痛極呼叫，有人更用手機拍攝虐待過程，再將片段傳予受害人家屬，迫令盡快籌錢還債。期間，三名嫌疑人輪流看守受害人。但於清晨六時許，三名嫌疑人發現受害人躺在床上，沒有任何知覺及意識，此時才發現男受害人已死亡，故馬上逃離現場，因事態嚴重，故報警求助及向警員自首。司警落案控以三名嫌疑人剝奪他人行動自由引致他人死亡，且屬加重情節、犯罪集團及為賭博之高利貸罪，移送檢察院偵辦。

2- 縱火案：共 57 宗，與 2018 年的 63 宗，減少了 6 宗(- 9.5 %)。

	2019年	2018年	變化
總宗數	57	63	-6
燒車 (宗數)	5	2	+3
- 燒燬電單車 (輛)	3	14	-11
- 燒燬汽車 (輛)	3	0	+3
- 波及店舖 (間)	0	0	0
住宅內 (宗數)	5	8	-3
住宅大門、走廊、梯間 (宗數)	1	7	-6
店舖 (宗數)	0	3	-3
其他 (宗數)	46	43	+3

3- 搶劫案：共 80 宗，與 2018 年的 69 宗，增加了 11 宗(+ 15.9 %)。

	2019年	2018年	變化
總宗數	80	69	+11
住宅內搶劫	3	4	-1
在公共街道、道路或僻靜地方搶劫	29	23	+6
在大廈梯間、走廊、升降機內及停車場搶劫	5	1	+4
搶劫店舖	4	4	0
顧客在店內被搶劫	0	0	0
在賭場內搶劫	3	7	-4
在酒店內搶劫	31	25	+6
在車輛內搶劫	0	1	-1
其他	5	4	+1

4- 盜竊案：共 2773 宗，與 2018 年的 2747 宗，增加了 26 宗(+ 0.9 %)。

	2019年	2018年	變化
總宗數	2773	2747	+26
車輛內盜竊	70	98	-28
被扒手盜竊	1238	1117	+121
- 在公共街道	362	260	+102
- 在公共交通工具內	363	284	+79
- 在公共場所	302	309	-7
- 在賭場內	211	264	-53
用破壞、爬越或假鑰匙方式入寓所盜竊	48	56	-8
用破壞、爬越或假鑰匙方式入商業場所盜竊	11	12	-1
盜用電單車	83	104	-21
盜用汽車	6	6	0
其他雜項盜竊	1317	1354	-37

5- 詐騙案：共 1525宗，與 2018 年的 1195 宗，增加了 330 宗(+ 27.6%)。

	2019年	2018年	變化
總宗數	1525	1195	+330
街頭詐騙	7	9	-2
- 祈福黨	1	1	0
- 借手提電話	0	0	0
- 借錢	3	3	0
- 買賣冒牌手機	1	4	-3
- 寶藥黨	2	1	+1
- 電子零件	0	0	0
- 其他	0	0	0
兌換貨幣	172	129	+43
店舖	57	67	-10
- 找贖時進行詐騙	8	18	-10
- 典當假物品詐騙當舖	49	49	0
- 其他	0	0	0
的士司機找贖時進行詐騙	33	71	-38
涉及買賣/租賃樓宇或停車場等之詐騙	4	12	-8
天仙局	0	0	0
涉及賭場之詐騙	456	247	+209
藉介紹工作/辦理證件	107	54	+53
電話詐騙	120	125	-5
- 中獎	0	0	0
- 猜猜我是誰	60	67	-7
- 勒索詐騙	0	0	0
- 假冒政府機關人員	55	56	-1
- 短訊	0	0	0
- 其他	5	2	+3
利用電腦或互聯網詐騙	314	221	+93
- 一般	223	193	+30
- 色情服務陷阱	91	28	+63
投資移民	0	1	-1
其他雜項詐騙	255	259	-4

6- 勒索：共 69 宗，與 2018 年的 57 宗，增加了 12 宗(+ 21.1 %)。

	2019年	2018年	變化
總宗數	69	57	+12
勒索分手費	6	4	+2
勒索保護費	0	0	0
拾獲/偷取物件後勒索當事人	7	14	-7
網上裸聊後被勒索	6	6	0
其他	50	33	+17

7- 違令：共 478 宗，與 2018 年的 529 宗，減少了 51 宗(- 9.6 %)。

	2019年	2018年	變化
總宗數	478	529	-51
非法再入境	250	265	-15
在禁止進入賭場情況下進入賭場	108	84	+24
不服警令	9	10	-1
在禁止駕駛情況下駕駛車輛	27	46	-19
拒絕酒精測試	2	4	-2
沒有依期報到	70	109	-39
違抗衛生局預防及控制吸煙辦公室職員的檢舉	1	2	-1
違反判決令	0	0	0
其他	11	9	+2

8- 非法勞工情況：共 114 宗 222 人，與 2018 年的 140 宗 201 人，減少了 26 宗 (- 18.6 %)，增加了 21 人(+ 10.4 %)。

		2019年	2018年	變化	
總宗數		114	140	-26	
總人數		222	201	+21	
涉及內地居民	宗數	84	98	-14	
	- 當中抓獲其僱主並移交檢察院	60	61	-1	
	- 未能抓獲其僱主 a)	24	37	-13	
	人數	175	148	+27	
涉及中國台灣居民	宗數	0	0	0	
	- 當中抓獲其僱主並移交檢察院	0	0	0	
	- 未能抓獲其僱主 a)	0	0	0	
	人數	0	0	0	
涉及香港居民	宗數	7	13	-6	
	- 當中抓獲其僱主並移交檢察院	3	5	-2	
	- 未能抓獲其僱主 a)	4	8	-4	
	人數	9	20	-11	
涉及外國居民	宗數	19	25	-6	
	- 當中抓獲其僱主並移交檢察院	14	22	-8	
	- 未能抓獲其僱主 a)	5	3	+2	
	人數	38	33	+5	
	非法勞工國籍	菲律賓	7	9	-2
		越南	19	17	+2
		印尼	3	1	+2
		澳洲	1	0	+1
		俄羅斯	1	0	+1
		泰國	1	3	-2
		斯洛伐克	0	1	-1
		立陶宛	0	1	-1
		韓國	5	0	+5
日本		1	0	+1	
葡萄牙	0	1	-1		
其他 b)	宗數	4	4	0	

備註：上述數據資料為非法勞工(黑工)，不包括過界勞工、過職勞工和自僱人士。

a) 涉及勞工已移交檢察院作"供備忘之聲明"。

b) 警方已立案，但仍在調查中。

2019 年全年 假貨幣情況

		2019年		2018年		2017年	
總宗數		218		231		299	
貨幣種類	面額	張/硬幣/籌碼	價值	張/硬幣/籌碼	價值	張/硬幣/籌碼	價值
澳門幣	\$1 (硬幣)			1	\$1		
	\$5 (硬幣)					1	\$5
	\$10						
	\$50					1	\$50
	\$100	9	\$900	1	\$100	5	\$500
	\$500			2	\$1,000	12	\$6,000
	\$1,000					4	\$4,000
澳門幣總數：		9	\$900	4	\$1,101	23	\$10,555
港幣	\$10	1	\$10				
	\$20					1	\$20
	\$50					1	\$50
	\$100	6	\$600	11	\$1,100	25	\$2,500
	\$500	49	\$24,500	55	\$27,500	44	\$22,000
	\$1,000	119	\$119,000	308	\$308,000	2233	\$2,233,000
港幣總數：		175	\$144,110	374	\$336,600	2304	\$2,257,570
人民幣	\$10	2	\$20			6	\$60
	\$20	5	\$100	15	\$300	10	\$200
	\$50	2	\$100	4	\$200	8	\$400
	\$100	126	\$12,600	87	\$8,700	105	\$10,500
人民幣總數：		135	\$12,820	106	\$9,200	129	\$11,160
美元	\$20						
	\$50						
	\$100	12	\$1,200	39	\$3,900	158	\$15,800
美元總數：		12	\$1,200	39	\$3,900	158	\$15,800
加拿大元	\$100					10	\$1,000
加元總數：		0	\$0	0	\$0	10	\$1,000
賭場籌碼	\$50						
	\$100						
	\$500	1	\$500				
	\$1,000	8	\$8,000	4	\$4,000	55	\$55,000
	\$5,000	158	\$790,000			23	\$115,000
	\$10,000	9	\$90,000	48	\$480,000	149	\$1,490,000
	\$100,000	176	\$17,600,000	54	\$5,400,000	2	\$200,000
	\$500,000					16	\$8,000,000
賭場籌碼總數：		352	\$18,488,500	106	\$5,884,000	245	\$9,860,000
總張數/硬幣/籌碼/總值(MOP)		683	19,216,703.10	629	6,449,963.00	2869	12,637,697.30

青少年犯罪(15歲及以下) / DELINQUÊNCIA JUVENIL(≤15 anos de idade) (a)

	2019												2018	變化 Variação	
	1月 Jan	2月 Fev	3月 Mar	4月 Abr	5月 Mai	6月 Jun	7月 Jul	8月 Ago	9月 Set	10月 Out	11月 Nov	12月 Dez	1月至12月 Jan - Dez		1月至12月 Jan - Dez
案件總數 Total de casos	4	2	11	5	5	8	5	5	2	3	4	6	60	61	-1
- 移交檢察院的案件 casos levados ao MP	2	1	2	2 ^{a)}	0	3	0	1	1	1	1	1	15	15	0
- 未移交檢察院的案件 casos não levados ao MP	2	1	9	3 ^{a)}	5	5	5	4	1	2	3	5	45	46	-1
- 未成年違反者 Menores infractores	8	14	15	5	7	9	7	8	2	3	4	8	90	92	-2
男性 sexo masculino	8	9	14	5	5	8	6	8	2	3	4	6	78	81	-3
女性 sexo feminino	0	5	1	0	2	1	1	0	0	0	0	2	12	11	+1
- 未成年受害者 Menores ofendidos	0	1	2	2	3	1	1	1	1	0	4	2	18	26	-8
男性 sexo masculino	0	0	0	1	2	0	1	1	1	0	2	2	10	18	-8
女性 sexo feminino	0	1	2	1	1	1	0	0	0	0	2	0	8	8	0
備註 OBS : a) 數據更新。 Atualização de dados.															

青少年犯罪(15歲及以下) / DELINQUÊNCIA JUVENIL(≤15 anos de idade) (b)

	2019												2018	變化 Variação	
	1月 Jan	2月 Fev	3月 Mar	4月 Abr	5月 Mai	6月 Jun	7月 Jul	8月 Ago	9月 Set	10月 Out	11月 Nov	12月 Dez	1月至12月 Jan - Dez		1月至12月 Jan - Dez
I 侵犯人身罪 Crimes contra a pessoa	1	1	5	3	2	3	3	4	1	0	3	4	30	36	-6
- 普通傷害身體完整性 Of Integ. Física simples	0	1	3	1	1	2	1	2	1	0	1	4	17	22	-5
- 嚴重傷害身體完整性 Of Integ. Física grave	0	0	0	0	0	0	0	0	0	0	0	0	0	0	0
- 恐嚇 Ameaça	0	0	0	0	0	0	0	0	0	0	1	0	1	0	+1
- 強姦 Violação	0	0	0	0	0	0	0	0	0	0	0	0	0	0	0
- 對兒童的性侵犯 Abuso sexual de criança	0	0	1	0	0	0	0	0	0	0	0	0	1	3	-2
- 其他 Outros	1a)	0	1a)	2b)	1a)	1a)	2a)	2a)	0	0	1a)	0	11	11	0
II 侵犯財產罪 Crimes contra o patrimônio	2	1	6	0	1	2	0	1	0	1	1	2	17	13	+4
- 盜竊 Furto	1	0	6	0	1	2	0	1	0	0	0	1	12	7	+5
- 車輛內盜竊 Furto em viatura	0	0	0	0	0	0	0	0	0	0	0	0	0	1	-1
- 盜用車輛 Furto de uso de viatura	0	0	0	0	0	0	0	0	0	0	0	0	0	0	0
- 盜用電單車 Furto de uso de moto	0	0	0	0	0	0	0	0	0	0	0	0	0	1	-1
- 搶劫 Roubo	0	0	0	0	0	0	0	0	0	0	1	0	1	0	+1
- 毀損 Dano	1	0	0	0	0	0	0	0	0	1	0	1	3	3	0
- 詐騙 Burla	0	0	0	0	0	0	0	0	0	0	0	0	0	0	0
- 勒索 Extorsão	0	1	0	0	0	0	0	0	0	0	0	0	1	0	+1
- 暴利 Usura	0	0	0	0	0	0	0	0	0	0	0	0	0	0	0
- 其他 Outros	0	0	0	0	0	0	0	0	0	0	0	0	0	1	-1
III 妨害社會生活罪 Vs a vida em Sociéd.	1	0	0	0	2	0	0	0	0	1	0	0	4	6	-2
- 偽造文件 Falsificação documento	0	0	0	0	0	0	0	0	0	0	0	0	0	0	0
- 行使他人證件 Uso de docu. de ident. Alheio	0	0	0	0	0	0	0	0	0	0	0	0	0	0	0
- 縱火 Fogo posto	1	0	0	0	2	0	0	0	0	1	0	0	4	5	-1
- 其他 Outros	0	0	0	0	0	0	0	0	0	0	0	0	0	1	-1
IV 妨害本地區罪 Vs o Território	0	0	0	0	0	0	1	0	0	0	0	0	1	1	0
- 違令 Desobediência	0	0	0	0	0	0	1	0	0	0	0	0	1	0	+1
- 作虛假聲明 Falsa declaração	0	0	0	0	0	0	0	0	0	0	0	0	0	0	0
- 其他 Outros	0	0	0	0	0	0	0	0	0	0	0	0	0	1	-1
V 未納入其他組別的罪案 (單行刑事法例) Crimes não classifi. em outra parte (Legislação Penal Avulsa)	0	0	0	2	0	3	1	0	1	1	0	0	8	5	+3
- 引誘,協助,收容,僱用,非法入境者 Al.Aux.Ac.Emp. II	0	0	0	0	0	0	0	0	0	0	0	0	0	1	-1
- 販賣及出售毒品 Tráfico e venda de drogas	0	0	0	1	0	3	0	0	1	1	0	0	6	3	+3
- 非法吸食麻醉品 Consumo estupefaciente	0	0	0	0	0	0	0	0	0	0	0	0	0	0	0
- 其他 Outros	0	0	0	1c)	0	0	1d)	0	0	0	0	0	2	1	+1

備註 OBS :

a) 過失傷害身體完整性 Ofensa à integridade física por negligência

b) 性騷擾 Importunação sexual

c) 電腦犯罪 Criminalidade informática

d) 家庭暴力罪 Crime de violência doméstica

2019年全年逾期逗留人士之概況

1. 逾期逗留人士

	2019年全年			2018年全年			變化
	男	女	小計	男	女	小計	
中國內地	16246	10687	26933	16087	9789	25876	+1057
- 個人遊	1671	1170	2841	2081	1354	3435	-594
- 其他證件/簽注	14575	9517	24092	14006	8435	22441	+1651
其他國籍	625	1153	1778	642	1052	1694	+84
總數	16871	11840	28711	16729	10841	27570	+1141

2. 逾期逗留人士 (逾期之日數)

	少於30日					超於30日	總數
	1-7日	8-14日	15-21日	22-30日	小計		
中國內地	24740	964	324	286	26314	619	26933
- 個人遊	2452	163	67	48	2730	111	2841
- 其他證件/簽注	22288	801	257	238	23584	508	24092
其他國籍	957	183	130	85	1355	423	1778
總數	25697	1147	454	371	27669	1042	28711

3. 逾期不超於30日之人士 (已繳罰款和拒絕罰款)

	罰款	拒絕罰款	總數
中國內地	22879	3435	26314
- 個人遊	2242	488	2730
- 其他證件/簽注	20637	2947	23584
其他國籍	722	633	1355
總數	23601	4068	27669

2019年自殺死亡統計資料 MAPA DE SUICÍDIO 2019

按死因及性別統計之自殺數目 SUICÍDIOS SEGUNDO AS CAUSAS DE MORTE E O SEXO																
死因 Causas de morte	月Mês	一月	二月	三月	四月	五月	六月	七月	八月	九月	十月	十一月	十二月	年	總數 Total	
		Jan	Fev	Mar	Abr	Mai	Jun	Jul	Ago	Set	Out	Nov	Dez	Ano		
燒炭 Queima de carvão	M		1								1		3	5	7	
	F					1							1	2		
自縊 Enforcamento	M	1		1	1	2	1	3		3	2			14	22	
	F	2	1	1			2		1			1		8		
跳樓 Precipitação	M	1	1	3	1			1	1	2	2	1	1	14	24	
	F	1	1		1	1	1			1		3	1	10		
服藥 Ingestão de droga	M													0	0	
	F													0		
割脈 Corte no Pulso	M						1							1	1	
	F													0		
其他 Outras	M	1	1		1		1	3	1			1		9	13	
	備註 Obs.	跳海	跳海		跳海		吞槍	3跳海	跳海			跳海				
	F						1		1	1			1	4		
	備註 Obs.						跳湖		跳湖	用膠袋 套頭		跳海				
小計 Subtotal	M	3	3	4	3	2	3	7	2	5	5	2	4	43		
	F	3	2	1	1	2	4	0	2	2	0	4	3	24		
總數 TOTAL		6	5	5	4	4	7	7	4	7	5	6	7	67		

按歲組及性別統計之自殺數目 SUICÍDIOS SEGUNDO O GRUPO ETÁRIO E O SEXO																
歲組 Grupo etário	月Mês	一月	二月	三月	四月	五月	六月	七月	八月	九月	十月	十一月	十二月	年	總數 Total	
		Jan	Fev	Mar	Abr	Mai	Jun	Jul	Ago	Set	Out	Nov	Dez	Ano		
5-14 歲 Ano	M													0	0	
	F													0		
15-24 歲 Ano	M							1						1	3	
	F								1				1	2		
25-34 歲 Ano	M	1	1		1					3		1	1	8	11	
	F		1	1								1		3		
35-44 歲 Ano	M			1		1		2		1	3	1	1	10	13	
	F				1	1							1	3		
45-54 歲 Ano	M	1	1	1			1		1				2	7	9	
	F	1										1		2		
55-64 歲 Ano	M	1	1		1		1	2	1	1	1			9	18	
	F	2	1			1	2			1		1	1	9		
65-74 歲 Ano	M			1		1	1	2						5	6	
	F									1				1		
75+ 歲 Ano	M			1	1						1			3	7	
	F						2		1			1		4		
小計 Subtotal	M	3	3	4	3	2	3	7	2	5	5	2	4	43		
	F	3	2	1	1	2	4	0	2	2	0	4	3	24		
總數 TOTAL		6	5	5	4	4	7	7	4	7	5	6	7	67		

2019年企圖自殺統計資料 MAPA DE PARASUICÍDIO 2019

按方法及性別統計之企圖自殺數目 PARASUICÍDIO SEGUNDO OS MÉTODOS E O SEXO																
方法 Métodos	月Mês	一月 Jan	二月 Fev	三月 Mar	四月 Abr	五月 Mai	六月 Jun	七月 Jul	八月 Ago	九月 Set	十月 Out	十一月 Nov	十二月 Dez	年 Ano	總數 Total	
燒炭 Queima de carvão	M			2								1	1	4	6	
	F		1	1										2		
自縊 Enforcamento	M													0	2	
	F	1			1									2		
跳樓 Precipitação	M	2		1	1				1			1	1	7	9	
	F		1						1					2		
服藥 Ingestão de droga	M	2					2				2		1	7	30	
	F	3	1	2	3	3	2	2	1	3		2	1	23		
割脈 Corte no Pulso	M		1			1	1			1	1			5	32	
	F	3	6	3		2	5	2	1	3	2			27		
其他 Outras	M	2	3		4	3	1		1			1		15	33	
	備註 Obs.	1消毒藥水 1不詳	1飲清潔液 1跳橋 1不詳		1跳海 3割頸	1割胸 1跳海 1跳橋	飲消毒液		自殘			跳海				
	F		2	1	1	3	1	4		3	1	2		18		
	備註 Obs.		1跳海 1跳湖	跳湖	跳海	1服清潔液 1跳水塘 1老鼠藥	跳海	2自殘 1跳湖 1服清潔液		1服消毒藥水 1跳海 1割手指	飲潔面乳	1跳海 1跳行人天橋				
小計 Subtotal	M	6	4	3	5	4	4	0	2	1	3	3	3	38		
	F	7	11	7	5	8	8	8	3	9	3	4	1	74		
總數 TOTAL		13	15	10	10	12	12	8	5	10	6	7	4	112		

按歲組及性別統計之企圖自殺數目 PARASUICÍDIOS SEGUNDO O GRUPO ETÁRIO E O SEXO																
歲組 Grupo etário	月Mês	一月 Jan	二月 Fev	三月 Mar	四月 Abr	五月 Mai	六月 Jun	七月 Jul	八月 Ago	九月 Set	十月 Out	十一月 Nov	十二月 Dez	年 Ano	總數 Total	
5-14 歲 Ano	M													0	3	
	F							2					1	3		
15-24 歲 Ano	M	1			1	1							1	4	24	
	F	1	4	4		1	2	2	1	1	3	1		20		
25-34 歲 Ano	M	3	3	2			2			1	1		1	13	37	
	F	4	3	2	2	1	4	3	1	2		2		24		
35-44 歲 Ano	M	1	1	1	1		1				1	2		8	22	
	F	1	4	1		1	2			4		1		14		
45-54 歲 Ano	M				1	1							1	3	9	
	F				1	3		1	1					6		
55-64 歲 Ano	M	1			1	2	1		2		1	1		9	14	
	F				2	2				1				5		
65-74 歲 Ano	M													0	1	
	F									1				1		
75+ 歲 Ano	M				1									1	2	
	F	1												1		
小計 Subtotal	M	6	4	3	5	4	4	0	2	1	3	3	3	38		
	F	7	11	7	5	8	8	8	3	9	3	4	1	74		
總數 TOTAL		13	15	10	10	12	12	8	5	10	6	7	4	112		

2019年每月拘留中心進出情況

Movimento de entrada /saída por mês do Centro de Detenção do ano 2019

月份 Meses	上月結餘 Saldo anterior		進入 Entrada		離開 Saída		現存 Existência	
	男 M	女 F	男 M	女 F	男 M	女 F	男 M	女 F
一月 JAN	4	5	9	5	9	9	4	1
	9		14		18		5	
二月 FEV	4	1	5	4	7	3	2	2
	5		9		10		4	
三月 MAR	2	2	9	13	3	10	8	5
	4		22		13		13	
四月 APR	8	5	6	9	9	6	5	8
	13		15		15		13	
五月 MAI	5	8	9	7	9	11	5	4
	13		16		20		9	
六月 JUN	5	4	2	12	3	11	4	5
	9		14		14		9	
七月 JUL	4	5	13	12	7	8	10	9
	9		25		15		19	
八月 AGO	10	9	8	8	12	10	6	7
	19		16		22		13	
九月 SET	6	7	5	3	7	4	4	6
	13		8		11		10	
十月 OUT	4	6	9	7	4	9	9	4
	10		16		13		13	
十一月 NOV	9	4	8	7	10	6	7	5
	13		15		16		12	
十二月 DEZ	7	5	7	6	5	5	9	6
	12		13		10		15	
總數 TOTAL			90	93	85	92		
			183		177			

內地居民在逗留澳門期間的情況
Situação de residentes do iRPC na RAEM

2019 年全年內地居民逗留澳門期間的情況

1. 內地居民出入境概況及逾期逗留情況：(附件 1)

在上指期間共有 **54,497,415** 人次進入本澳。當中訪澳旅客 **27,916,328** 人次，外地學生 **972,432** 人次，外地僱員 **25,425,968** 人次，外地僱員家屬 **9,738** 人次及特別逗留證 **172,949** 人次。

而持“**個人遊**”簽注的旅客共 **13,071,545** 人次。

另外，逾期逗留內地居民共 **26,933** 人，當中持“**個人遊**”簽注的旅客有 **2,841** 人；而非法入境者共有 **889** 人。

2. 內地居民在澳違犯刑法情況：(附件 2)

共 **4,520** 人涉及 **3,356** 宗案件；當中屬“**個人遊**”人士有 **526** 人涉及 **455** 宗案件，佔“**個人遊**”來澳的總數十萬分之四。

犯罪種類

在這內地居民違犯的 **3,356** 宗案件中，所犯的主要為盜竊、剝奪他人行動自由、暴利和詐騙等；另外關於証件及身份資料的犯罪亦佔大部份，當中行使或藏有偽造証件共 **264** 宗，行使他人証件共 **31** 宗，作虛假身份資料及違反驅逐令而再次進入本澳分別為 **134** 宗及 **228** 宗。

3. 內地居民在澳涉及其它非刑事違例情況：(附件 3)

2019 年全年，涉及違例的內地居民共 **10,075** 人次。

- 非法兌換： 共 **6,960** 人次；
- 扒仔： 共 **1,046** 人次；
- 懷疑從事賣淫活動： 共 **1,231** 人次；
- 非法勞工(黑工)： 共 **175** 人次；
- 其他違例： 共 **663** 人次。

4. 內地居民逗留澳門期間為罪案受害人的情況：(附件 4)

在上指期間，內地旅客在訪澳期間共有 **4,703** 人成為罪案的受害人，有關的案件主要是傷人、被扒手盜竊、搶劫、剝奪他人行動自由、暴利和詐騙等，發生的地點主要在出入境口岸、旅遊區及賭場。

(附件 Anexo 1)

2019年與2018年全年內地居民出入境之情況

Situação de residentes do iRPC entradas e saídas do ano 2019 e 2018

年份 Ano	2019 年 Ano 2019		2018 年 Ano 2018		變化 Var.	
	入境 Entrada	出境 Saída	入境 Entrada	出境 Saída	入境 Entrada	出境 Saída
訪澳旅客 Visitante	27 916 328	27 910 363	25 254 332	25 199 813	+2 661 996	+2 710 550
外地學生 Estudantes Estrangeiros	972 432	982 748	816 770	826 897	+ 155 662	+ 155 851
外地僱員 T.I./TNR	25 425 968	25 434 694	23 514 209	23 521 363	+1 911 759	+1 913 331
外地僱員家屬 Familiar de TNR	9 738	9 705	7 954	7 916	+ 1 784	+ 1 789
特別逗留證 Titulo Especial de Permanencia	172 949	175 794	169 128	172 187	+ 3 821	+ 3 607
總數 TOTAL	54 497 415	54 513 304	49 762 393	49 728 176	+4 735 022	+4 785 128

年份 Ano	2019 年 Ano 2019		2018 年 Ano 2018		變化 Var.	
	入境 Entrada	出境 Saída	入境 Entrada	出境 Saída	入境 Entrada	出境 Saída
護照 Passaporte	3 512 634	3 512 723	3 112 374	3 115 940	+ 400 260	+ 396 783
通行證 Salvo do Conduto	37 913 236	37 914 816	34 382 675	34 355 873	+3 530 561	+3 558 943
通行證 (個人遊) Salvo do Conduto (Visto Individual)	13 071 545	13 085 765	12 267 344	12 256 363	+ 804 201	+ 829 402
總數 TOTAL	54 497 415	54 513 304	49 762 393	49 728 176	+4 735 022	+4 785 128

2019年與2018年全年非法入境者及逾期逗留人士之情況

Situação de I.I. e Individuo c/excesso permanência do iRPC do ano 2019 e 2018

非法概況 Situação de ilegal	2019 年 Ano 2019	2018 年 Ano 2018	變化 Var.
1 非法入境者 Imigrante Ilegal	889	640	+249
- 男性 Masc.	671	513	+158
- 女性 Fem.	218	127	+91
非法概況 Situação de ilegal	2019 年 Ano 2019	2018 年 Ano 2018	變化 Var.
1 逾期逗留超過30天/其他證件 Exc. Perm. /Outros Doc. > 30 dias	508	497	+11
- 男性 Masc.	309	320	-11
- 女性 Fem.	199	177	+22
2 逾期逗留不超過30天/其他證件 Com exc. perm. não superior a 30 dias /Outros Doc.	23584	21944	+1640
--2.1 已繳罰款 Pagamento de multa	20637	19007	+1630
- 男性 Masc.	12528	11841	+687
- 女性 Fem.	8109	7166	+943
--2.2 拒絕罰款 Não Pagamento de multa	2947	2937	+10
- 男性 Masc.	1738	1845	-107
- 女性 Fem.	1209	1092	+117
3 逾期逗留超過30天/個人遊 Exc. Perm. /Visto Ind. > 30 dias	111	151	-40
- 男性 Masc.	61	87	-26
- 女性 Fem.	50	64	-14
4 逾期逗留不超過30天/個人遊 Com exc. perm. não superior a 30 dias /Visto Ind.	2730	3284	-554
--4.1 已繳罰款 Pagamento de multa	2242	2770	-528
- 男性 Masc.	1343	1721	-378
- 女性 Fem.	899	1049	-150
--4.2 拒絕罰款 Não Pagamento de multa	488	514	-26
- 男性 Masc.	267	273	-6
- 女性 Fem.	221	241	-20
逾期逗留總數 Total de Exc. Perm.	26933	25876	+1057

(附件 Anexo 2)

2019年與2018年全年內地居民涉及刑事犯罪情況 a)

Situação de Infracção Penal cometidas por residents do iRPC do ano 2019 e 2018

年份 Ano	2019 年 Ano 2019						2018 年 Ano 2018						變化 Var.					
	其他證件(不包括個人遊簽注) Outros Doc.(não inclui visto Indi.)		持通行証之“個人遊”簽注人士 Titulares de S.C. com “visto indi”.		總數 Total		其他證件(不包括個人遊簽注) Outros Doc.(não inclui visto Indi.)		持通行証之“個人遊”簽注人士 Titulares de S.C. com “visto indi”.		總數 Total		其他證件(不包括個人遊簽注) Outros Doc.(não inclui visto Indi.)		持通行証之“個人遊”簽注人士 Titulares de S.C. com “visto indi”.		總數 Total	
罪案種類 Tipo de Crimes	宗數 Caso	人數 Pessoa	宗數 Caso	人數 Pessoa	宗數 Caso	人數 Pessoa	宗數 Caso	人數 Pessoa	宗數 Caso	人數 Pessoa	宗數 Caso	人數 Pessoa	宗數 Caso	人數 Pessoa	宗數 Caso	人數 Pessoa	宗數 Caso	人數 Pessoa
盜竊 Furto	314	363	48	49	362	412	309	368	48	51	357	419	+5	-5	0	-2	+5	-7
搶劫 Roubo	40	52	7	7	47	59	25	32	6	6	31	38	+15	+20	+1	+1	+16	+21
殺人 Homicídio	0	0	0	0	0 b)	0 b)	0	0	0	0	0	0	0	0	0	0	0	0
縱火 Fogo posto	9	9	2	2	11	11	7	7	1	1	8	8	+2	+2	+1	+1	+3	+3
販賣麻醉品 Tráfico Estupef.	10	18	14	17	24	35	17	49	21	45	38	94	-7	-31	-7	-28	-14	-59
非法吸食麻醉品 Consumo Estupef.	12	11	10	13	22	24	15	32	9	10	24	42	-3	-21	+1	+3	-2	-18
暴利 Usura	433	741	52	56	485	797	379	652	67	81	446	733	+54	+89	-15	-25	+39	+64
剝奪他人行動自由 Sequestro	198	383	23	28	221	411	233	461	54	64	287	525	-35	-78	-31	-36	-66	-114
綁架 Rapto	0	0	0	0	0	0	0	0	0	0	0	0	0	0	0	0	0	0
詐騙 Burla	495	615	66	82	561	697	295	410	57	61	352	471	+200	+205	+9	+21	+209	+226
偽造文件 Falsif. Doc.	224	239	40	40	264	279	183	207	30	30	213	237	+41	+32	+10	+10	+51	+42
行使其他人證明文件 Uso Doc. Ident. Alheio	27	28	4	4	31	32	28	28	4	4	32	32	-1	0	0	0	-1	0
作虛假之陳述及聲明 Fal.sif. Dep/Declaração	126	124	8	8	134	132	87	86	9	9	96	95	+39	+38	-1	-1	+38	+37
違令 Desobediência	215	228	13	28	228	256	237	244	8	8	245	252	-22	-16	+5	+20	-17	+4
協助 / 引誘 / 收容 / 僱用非法入境者 A.A.A. Emp. II	153	196	13	15	166	211	124	145	13	14	137	159	+29	+51	0	+1	+29	+52
其他 Outros	645	987	155	177	800	1164	646	960	136	165	782	1125	-1	+27	+19	+12	+18	+39
合計 Total	2901	3994	455	526	3356	4520	2585	3681	463	549	3048	4230	+316	+313	-8	-23	+308	+290

備註: a) 以下數據是內地居民逗留澳門期間涉及刑事犯罪而被澳門警方緝獲之數據資料。

Obs.: a) Os dados reportados correspondem aos casos de captura pela polícia de Macau de residentes do Interior da China que cometeram crimes durante a permanência em Macau.

b) 2019年分別於2月份及5月份發生的兩宗殺人案件，而該兩宗案件的嫌疑人分別於內地被捕，並且沒有移送回來本澳，故沒有列入統計數字。

b) Houve dois casos de homicídio ocorridos em Fevereiro e Maio de 2019, cujos arguidos foram detidos no Interior da China e não foram enviados a Macau, pelo que não constam dos dados estatísticos.

(附件 Anexo 3)

2019年與2018年全年內地居民涉及其它非刑事違例情況

Situação de Infracção não Penal cometidas por residents do iRPC do ano 2019 e 2018

違例種類 (人數) Tipo de Infracções (pessoa)	2019 年 Ano 2019	2018 年 Ano 2018	變化 Var.
非法兌換 Troca ilegal	6960	3048	+3912
扒仔 Corrector de Jogo	1046	1339	-293
懷疑從事賣淫活動 Suspeita em actividade de prostituição	1231	1222	+9
非法勞工--黑工 Trabalhadores Ilegais	175	148	+27
其他 Outros	663	233	+430
合計 Total	10 075	5 990	+4085

(附件 Anexo 4)

2019年與2018年全年內地居民逗留澳門期間為罪案受害人情況

Situação de residents do iRPC vítimas de crimes em Macau do ano 2019 e 2018

年份 Ano	2019 年 Ano 2019					2018 年 Ano 2018					變化 Var.				
	其他證件(不包括個人遊簽注) Outros Doc.(não inclui visto Indi.)		持通行証之“個人遊”簽注人士 Titulares de S.C. com “visto indi.”		合計 Total	其他證件(不包括個人遊簽注) Outros Doc.(não inclui visto Indi.)		持通行証之“個人遊”簽注人士 Titulares de S.C. com “visto indi.”		合計 Total	其他證件(不包括個人遊簽注) Outros Doc.(não inclui visto Indi.)		持通行証之“個人遊”簽注人士 Titulares de S.C. com “visto indi.”		合計 Total
	男 M	女 F	男 M	女 F		男 M	女 F	男 M	女 F		男 M	女 F	男 M	女 F	
殺人 Homicídio	2	0	0	0	2	0	0	0	0	0	+2	0	0	0	+2
普通傷人 Ofensa simples	83	67	5	13	168	107	79	18	12	216	-24	-12	-13	+1	-48
嚴重傷人 Ofensa grave	0	1	0	0	1	2	0	0	0	2	-2	+1	0	0	-1
恐嚇 Ameaça	10	6	1	0	17	7	4	0	2	13	+3	+2	+1	-2	+4
剝奪他人行動自由罪 Sequestro	238	82	28	4	352	226	70	24	10	330	+12	+12	+4	-6	+22
綁架 Rapto	0	0	0	0	0	0	0	0	0	0	0	0	0	0	0
強姦 Violação	0	16	0	2	18	0	11	0	2	13	0	+5	0	0	+5
淫媒 Lenocínio	0	35	0	3	38	0	21	0	3	24	0	+14	0	0	+14
盜竊 Furto	522	385	127	175	1209	499	330	124	124	1077	+23	+55	+3	+51	+132
搶劫 Roubo	19	22	3	3	47	22	16	3	3	44	-3	+6	0	0	+3
毀損 Dano	31	16	0	0	47	32	15	0	0	47	-1	+1	0	0	0
信用之濫用 Abuso de confiança	93	25	13	6	137	104	17	10	2	133	-11	+8	+3	+4	+4
詐騙 Burla	540	256	67	42	905	370	203	38	37	648	+170	+53	+29	+5	+257
勒索 Extorsão	7	4	0	0	11	8	6	0	2	16	-1	-2	0	-2	-5
暴利 Usura	387	111	60	25	583	344	111	54	15	524	+43	0	+6	+10	+59
其他 Outros	520	352	165	131	1168	609	425	217	197	1448	-89	-73	-52	-66	-280
合計 Total	2452	1378	469	404	4703	2330	1308	488	409	4535	+122	+70	-19	-5	+168

香港居民在逗留澳門期間違法情況
Crimes cometidos por residentes HKSAR

2019年與2018年同期涉及香港居民逗留澳門期間違法情況
 Crimes cometidos por residentes de Hong Kong (Ocorrência em Macau)
 do ano 2019 e do mesmo período no ano de 2018

罪案類別 Tipo de crime	2019年1至12月 Jan-Dez de 2019				2018年1至12月 Jan-Dez de 2018				變化 Var.			
	宗數 Caso	人數 Pessoa			宗數 Caso	人數 Pessoa			宗數 Caso	人數 Pessoa		
		男 M	女 F	合計 Total		男 M	女 F	合計 Total		男 M	女 F	合計 Total
盜竊 Furto	15	10	5	15	14	9	5	14	+1	+1	0	+1
搶劫 Roubo	1	1	--	1	3	3	--	3	-2	-2	0	-2
普通傷害身體完整性 Ofensa simples à integridade física	22	18	9	27	24	23	7	30	-2	-5	+2	-3
縱火 Fogo Posto	4	4	--	4	0	--	--	0	+4	+4	0	+4
販賣麻醉品 Tráfico Estupef	76	86	16	102	47	53	10	63	+29	+33	+6	+39
非法吸食麻醉品 Consumo Estupef	4	3	1	4	6	5	1	6	-2	-2	0	-2
暴利 Usura	11	9	2	11	11	12	1	13	0	-3	+1	-2
剝奪他人行動自由 Sequestro	2	1	1	2	0	--	--	0	+2	+1	+1	+2
將假貨幣轉手 Passagem de moeda falsa	5	3	2	5	6	3	3	6	-1	0	-1	-1
詐騙 Burla	37	30	11	41	40	36	12	48	-3	-6	-1	-7
偽造文件 Falsificação documento	15	11	5	16	8	6	2	8	+7	+5	+3	+8
行使其他人證明文件 Uso Doc. Ident. Alheio	1	--	1	1	0	--	--	0	+1	0	+1	+1
作虛假聲明 Falsa declaração	4	2	2	4	4	2	2	4	0	0	0	0
違令 Desobediência	10	12	2	14	8	7	1	8	+2	+5	+1	+6
協助，引誘，收容，僱用非法移民 Ali. Aux. Acolh. e Emprego Imig. Illegal	7	5	2	7	6	5	2	7	+1	0	0	0
其他 Outros	79	74	12	86	89	77	20	97	-10	-3	-8	-11
總數 Total	293	269	71	340	266	241	66	307	+27	+28	+5	+33