

**保安司司長向傳媒發佈 2020 年第一季  
罪案情況**

**Balanço da Criminalidade do  
1º trimestre de 2020 apresentado pelo  
Secretário para a Segurança aos OCS**

保安司司長交給傳媒的文件

**Documentos a fornecer aos OCS durante  
a conferência do Sec. para a Segurança**

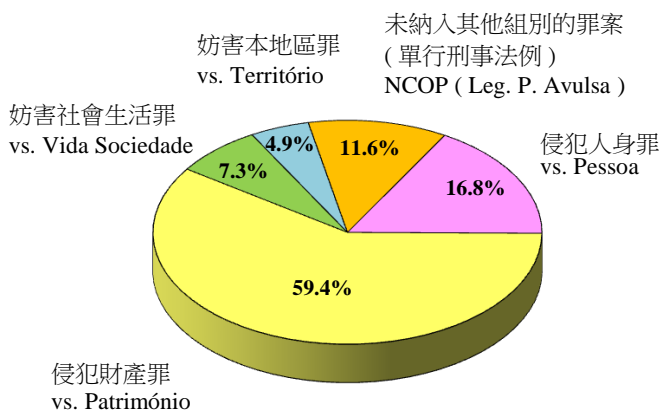
# 總結2020年第一季罪案情況

## Balanço da criminalidade do 1º trimestre e sua comparação entre 2019-2020

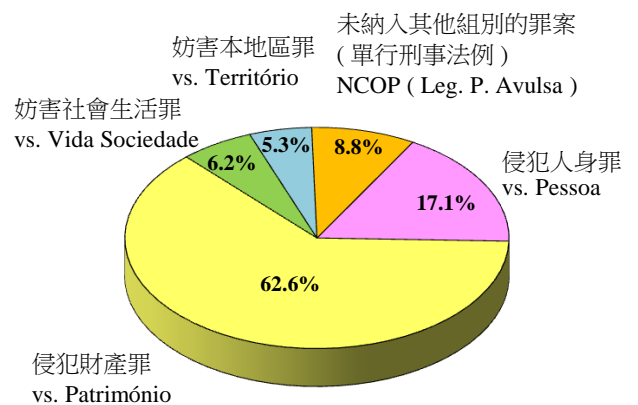
### 1. 整體犯罪活動 Actividade delituosa em geral

年份 Ano	侵犯人身罪 Crimes contra a Pessoa	侵犯財產罪 Crimes contra o Património	妨害社會生活罪 Crimes contra a Vida em Soc.	妨害本地區罪 Crimes contra o Território	未納入其他組別的罪案 (單行刑事法例) Crimes não classificados em outra parte (Legislação Penal Avulsa)	整體犯罪 Actividade Delituosa em Geral
2020年第一季 1º Tri. de 2020	405	1433	176	119	279	2412
2019年第一季 1º Tri. de 2019	576	2107	209	177	295	3364
變化 / 百份比 Var. / %	↓ 171 / 29.7 %	↓ 674 / 32 %	↓ 33 / 15.8 %	↓ 58 / 32.8 %	↓ 16 / 5.4 %	↓ 952 / 28.3 %

2020年第一季 / 1º Tri. de 2020



2019年第一季 / 1º Tri. de 2019



### 2. 暴力犯罪 Criminalidade violenta

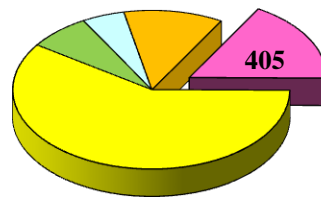
	2020年第一季 1º Tri. de 2020	2019年第一季 1º Tri. de 2019	變化 Variação
<b>暴力犯罪 Criminalidade violenta</b>	<b>79</b>	<b>158</b>	<b>↓ 79 / 50 %</b>
綁架 Rapto	1	0	↑ 1 / a)
殺人 Homicídio	1	1	0
對兒童的性侵犯 Abuso sexual de criança	2	2	0
剝奪他人行動自由罪 Sequestro	26	82	↓ 56 / 68.3 %
販賣及出售毒品 Tráfico e venda de drogas	19	28	↓ 9 / 32.1 %
搶劫 Roubo	12	19	↓ 7 / 36.8 %
強姦 Violação	6	10	↓ 4 / 40 %
縱火 Fogo posto	11	14	↓ 3 / 21.4 %
嚴重傷害身體完整性 Ofensa grave à int. física	1	2	↓ 1 / 50 %

a) 不適用 Não adptável

### 3. 侵犯人身罪 Crimes contra a pessoa

2020年第一季 1° Tri. de 2020	2019年第一季 1° Tri. de 2019	變化 Variação
405	576	↓ 171 / 29.7 %

侵犯人身罪  
vs. Pessoa

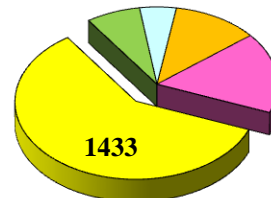


	2020年第一季 1° Tri. de 2020	2019年第一季 1° Tri. de 2019	變化 Variação		2020年第一季 1° Tri. de 2020	2019年第一季 1° Tri. de 2019	變化 Variação
侮辱 Injúria	21	13	↑ 8 / 61.5%	普通傷害身體完整性 Ofensa simp. à int. física	252	312	↓ 60 / 19.2 %
殺人 Homicídio	1	1	0	剝奪他人行動自由罪 Sequestro	26	82	↓ 56 / 68.3 %
對兒童的性侵犯 Abuso sexual de criança	2	2	0	恐嚇 Ameaça	26	43	↓ 17 / 39.5 %
姦淫未成年人 Estupro	2	2	0	強姦 Violação	6	10	↓ 4 / 40 %
				嚴重傷害身體完整性 Ofensa grave à int. física	1	2	↓ 1 / 50 %

### 4. 侵犯財產罪 Crimes contra o Património

2020年第一季 1° Tri. de 2020	2019年第一季 1° Tri. de 2019	變化 Variação
1433	2107	↓ 674 / 32 %

侵犯財產罪  
vs. Património

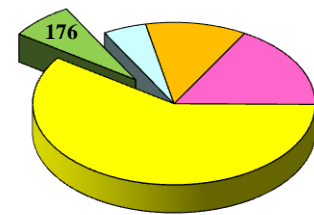


	2020年第一季 1° Tri. de 2020	2019年第一季 1° Tri. de 2019	變化 Variação		2020年第一季 1° Tri. de 2020	2019年第一季 1° Tri. de 2019	變化 Variação
盜用重型/輕型電單車 Furto de uso de moto/ciclomotor	20	18	↑ 2 / 11.1 %	盜竊 (總數) Furto ( Total )	444	728	↓ 284 / 39 %
				不正當據為己有 Apropriação ilegítima	370	648	↓ 278 / 42.9 %
				被扒手盜竊 Furto por carteirista	164	356	↓ 192 / 53.9 %
				暴利 Usura	46	128	↓ 82 / 64.1 %
				詐騙 Burla	263	283	↓ 20 / 7.1 %
				勒索 Extorsão	6	15	↓ 9 / 60 %
				搶劫 (總數) Roubo ( Total )	12	19	↓ 7 / 36.8 %
				爆竊寓所 Furto por AECF em residência	12	15	↓ 3 / 20 %

## 5. 妨害社會生活罪 Crimes contra a Vida em Sociedade

2020年第一季 1° Tri. de 2020	2019年第一季 1° Tri. de 2019	變化 Variação
<b>176</b>	<b>209</b>	<b>↓ 33 / 15.8 %</b>

妨害社會生活罪  
vs. Vida em Sociedade

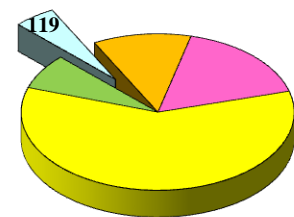


	2020年第一季 1° Tri. de 2020	2019年第一季 1° Tri. de 2019	變化 Variação
行使他人證件 Uso de doc. de ident. Alheio	43	17	↑ 26 / 152.9 %
偽造文件 Falsificação de documento	61	95	↓ 34 / 35.8 %
將假貨幣轉手 Passagem de moeda falsa	27	53	↓ 26 / 49.1 %
縱火 Fogo posto	11	14	↓ 3 / 21.4 %

## 6. 妨害本地區罪 Crimes contra o Território

2020年第一季 1° Tri. de 2020	2019年第一季 1° Tri. de 2019	變化 Variação
<b>119</b>	<b>177</b>	<b>↓ 58 / 32.8 %</b>

妨害本地區罪  
vs. Território



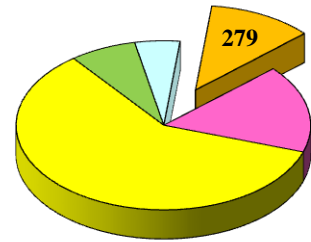
	2020年第一季 1° Tri. de 2020	2019年第一季 1° Tri. de 2019	變化 Variação
違令 Desobediência	74	113	↓ 39 / 34.5 %
作虛假聲明 Falsa declaração	23	39	↓ 16 / 41 %

## 7. 未納入其他組別的罪案 (單行刑事法例)

### Crimes não classificados em outra parte ( Legislação Penal Avulsa )

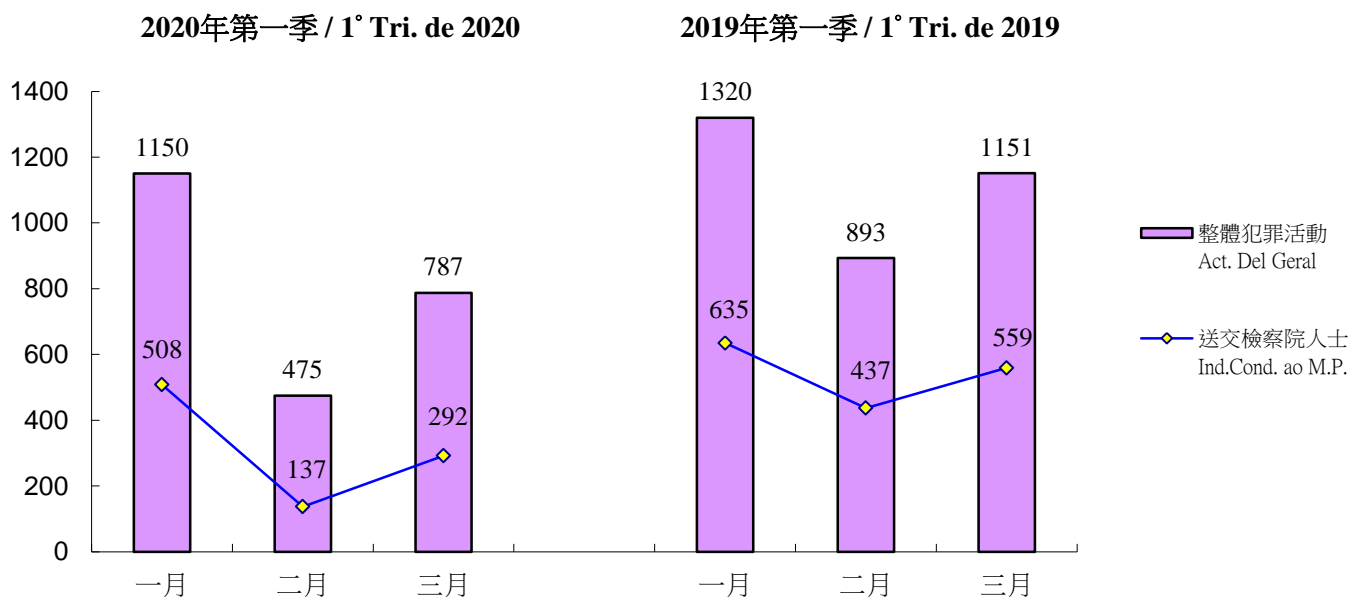
未納入其他組別的罪案 (單行刑事法例)  
NCOP ( Leg. P. Avulsa )

2020年第一季 1° Tri. de 2020	2019年第一季 1° Tri. de 2019	變化 Variação
279	295	↓ 16 / 5.4 %



	2020年第一季 1° Tri. de 2020	2019年第一季 1° Tri. de 2019	變化 Variação
引誘協助收容僱用非法入境者 Ali. Aux. Acolh. Emp. à I.I.	79	77	↑ 2 / 2.6 %
吸食麻醉品 Consumo estupefacientes	7	22	↓ 15 / 68.2 %
販賣及出售毒品 Tráfico e venda de drogas	19	28	↓ 9 / 32.1 %
電腦犯罪 Criminalidade informática	81	84	↓ 3 / 3.6 %

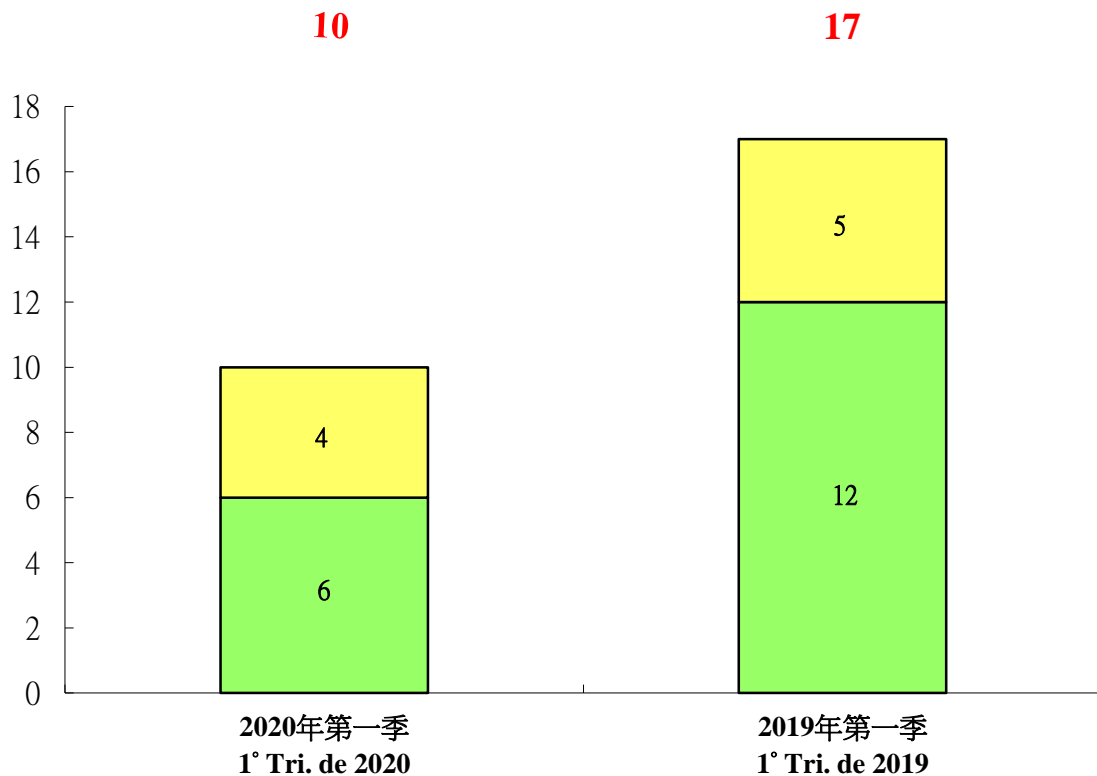
## 8. 送交檢察院的人士 Indivíduos conduzidos ao Ministério Público



	2020年第一季 1° Tri. de 2020	2019年第一季 1° Tri. de 2019	變化 Variação
送交檢察院的人士 Indivíduos conduzidos ao Ministério Público	937	1631	↓ 694 / 42.6 %

## 9. 青少年犯罪 Delinquência juvenil

	2020年第一季 1º Tri. de 2020	2019年第一季 1º Tri. de 2019	變化 Variação
已移交檢察院的案件 Casos remetidos ao M. P.º	4	5	↓ 1 / 20 %
未移交檢察院的案件 Casos não remetidos ao M. P.º	6	12	↓ 6 / 50 %
<b>總數 Total</b>	<b>10</b>	<b>17</b>	<b>↓ 7 / 41.2 %</b>



### 涉及的青年人之性別 Sexo dos jovens envolvidos

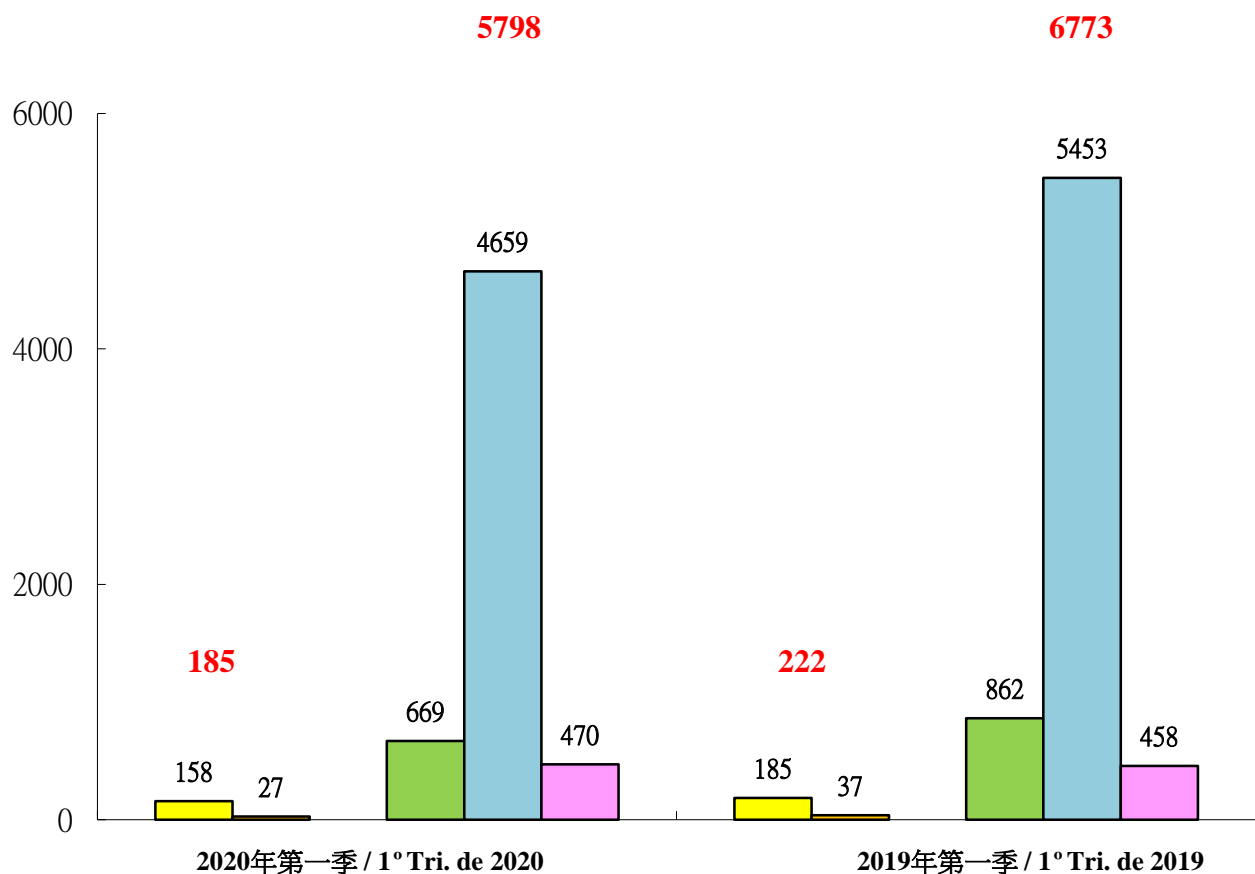
	2020年第一季 1º Tri. de 2020	2019年第一季 1º Tri. de 2019	變化 Variação
男性 Masculino	11	31	↓ 20 / 64.5 %
女性 Feminino	3	6	↓ 3 / 50 %
<b>總數 Total</b>	<b>14</b>	<b>37</b>	<b>↓ 23 / 62.2 %</b>

## 10. 非法入境者及逾期逗留人士

### Imigrante ilegal e excesso de permanência

非法入境者 Imigrante ilegal	2020年第一季 1º Tri. de 2020	2019年第一季 1º Tri. de 2019	變化 Variação
中國內地非法入境者 I.I. da China Continental	158	185	↓ 27 / 14.6 %
其他國籍非法入境者 I.I. da outra nacionalidade	27	37	↓ 10 / 27%
總數 Total	185	222	↓ 37 / 16.7 %

逾期逗留人士 Excesso de permanência	2020年第一季 1º Tri. de 2020	2019年第一季 1º Tri. de 2019	變化 Variação
中國內地逾期逗留人士 Indivíduo c/excesso permanência da China Continental	5328	6315	↓ 987 / 15.6 %
- 個人遊簽注 Visto individual	669	862	↓ 193 / 22.4 %
- 其他證件/簽注 Outro doc / visto	4659	5453	↓ 794 / 14.6 %
其他國籍逾期逗留人士 Indivíduo c/excesso permanência da outra nacionalidade	470	458	↑ 12 / 2.6 %
總數 Total	5798	6773	↓ 975 / 14.4 %





# 目錄

1. 總結 2020 年第一季之罪案情況 .....	P. 1 - 2
( 附件 ) .....	P. 3 - 5
2. 個別案件的簡要	
● 殺人案 .....	P. 6
● 縱火案 .....	P. 7
● 搶劫案 .....	P. 7
● 盜竊案 .....	P. 8
● 詐騙案 .....	P. 9
● 勒索 .....	P. 10
● 違令 .....	P. 10
● 非法勞工情況 .....	P. 11
● 將假貨幣轉手 .....	P. 12
● 青少年犯罪 .....	P. 13 - 14
● 逾期逗留人士之概況 .....	P. 15
● 自殺死亡及企圖自殺情況 .....	P. 16 - 17
● 拘留中心進出情況 .....	P. 18
3. 內地居民在逗留澳門期間的情況	
● 出入境概況 .....	P. 19
● 逾期逗留 .....	P. 19
● 內地居民在澳門違犯刑法情況 .....	P. 19 - 20
● 內地居民在澳門違反其他非刑事違例情況 .....	P. 20
● 內地居民在澳門為罪案受害人情況 .....	P. 20
( 附件 ) .....	P. 21 - 25
4. 香港居民在逗留澳門期間違法情況 .....	P. 26

**總結 2020 年第一季之罪案情況**  
**Resumo da criminalidade do 1º Tri.**  
**do ano 2020**

## 總結 2020 年第 1 季之罪案情況

### 1. 於 2020 年第 1 季整體犯罪活動

在這段期間警察當局錄得 2412 宗，比 2019 年同期的 3364 宗減少了 952 宗 (-28.3%)，可分以下幾類的組別：

侵犯人身罪	： 405 宗	對	576 宗/2019	(減少 171 宗/-29.7%)；
侵犯財產罪	： 1433 宗	對	2107 宗/2019	(減少 674 宗/-32%)；
妨害社會生活罪	： 176 宗	對	209 宗/2019	(減少 33 宗/-15.8%)；
妨害本地區罪	： 119 宗	對	177 宗/2019	(減少 58 宗/-32.8%)；
未納入其他組別的罪案 (單行刑事法例)	： 279 宗	對	295 宗/2019	(減少 16 宗/-5.4%)。

### 2. 暴力犯罪：於 2020 年第 1 季共錄得 79 宗，與 2019 年同期比較 (79 對 158)，減少 79 宗 (-50%)，暴力罪案較為明顯的有以下幾項：

• 殺人案	： 1 宗	對	1 宗/2019	(無增減)；
• 搶劫	： 12 宗	對	19 宗/2019	(減少 7 宗/-36.8%)；
• 造成火警、爆炸 及其他特別危險行為	： 11 宗	對	14 宗/2019	(減少 3 宗/-21.4%)；
• 販賣及出售毒品	： 19 宗	對	28 宗/2019	(減少 9 宗/-32.1%)。

### 3. 侵犯人身罪這個組別中，共錄得 405 宗，與 2019 年同期比較 (405 對 576)，減少 171 宗 (-29.7%)，變化如下：

• 普通傷害身體完整性	： 252 宗	對	312 宗/2019	(減少 60 宗)；
• 嚴重傷害身體完整性	： 1 宗	對	2 宗/2019	(減少 1 宗)；
• 綁架	： 1 宗	對	0 宗/2019	(增加 1 宗)；
• 剝奪他人行動自由罪	： 26 宗	對	82 宗/2019	(減少 56 宗)；
• 強姦	： 6 宗	對	10 宗/2019	(減少 4 宗)；
• 對兒童的性侵犯	： 2 宗	對	2 宗/2019	(無增減)；
• 恐嚇	： 26 宗	對	43 宗/2019	(減少 17 宗)。

### 4. 侵犯財產罪這個組別中，共錄得 1433 宗，與 2019 年同期比較 (1433 對 2107)，減少 674 宗 (-32%)，變化如下：

• 搶劫	： 12 宗	對	19 宗/2019	(減少 7 宗)；
• 盜竊	： 444 宗	對	728 宗/2019	(減少 284 宗)；
- 被扒手盜竊	： 164 宗	對	356 宗/2019	(減少 192 宗)；
- 爆竊寓所	： 12 宗	對	15 宗/2019	(減少 3 宗)；
- 爆竊商業場所	： 4 宗	對	3 宗/2019	(增加 1 宗)；
• 勒索	： 6 宗	對	15 宗/2019	(減少 9 宗)；
• 暴利	： 46 宗	對	128 宗/2019	(減少 82 宗)；
• 空頭支票	： 5 宗	對	14 宗/2019	(減少 9 宗)；
• 毀損	： 248 宗	對	214 宗/2019	(增加 34 宗)；
• 詐騙	： 263 宗	對	283 宗/2019	(減少 20 宗)；
• 不正當據為己有	： 370 宗	對	648 宗/2019	(減少 278 宗)。

5. 妨害社會生活罪這個組別中，共錄得 **176** 宗，與 2019 年同期比較 (**176 對 209**)，減少 33 宗 (-15.8%)，變化如下：

- 偽造文件 : 61 宗 對 95 宗/2019 (減少 34 宗)；
- 行使他人證件 : 43 宗 對 17 宗/2019 (增加 26 宗)；
- 縱火 : 11 宗 對 14 宗/2019 (減少 3 宗)；
- 將假貨幣轉手 : 27 宗 對 53 宗/2019 (減少 26 宗)。

6. 妨害本地區罪這個組別中，共錄得 **119** 宗，與 2019 年同期比較 (**119 對 177**)，減少 58 宗 (-32.8%)，變化如下：

- 違令 : 74 宗 對 113 宗/2019 (減少 39 宗)；
- 作虛假聲明 : 23 宗 對 39 宗/2018 (減少 16 宗)。

7. 未納入其他組別的罪案(單行刑事法例)這個組別中，共錄得 **279** 宗，與 2019 年同期比較 (**279 對 295**)，減少 16 宗 (-5.4%)，變化如下：

- 引誘、協助，收容及僱用非法入境者 : 79 宗 對 77 宗/2019 (增加 2 宗)；
- 販賣及出售毒品 : 19 宗 對 28 宗/2019 (減少 9 宗)；
- 吸食麻醉品 : 7 宗 對 22 宗/2019 (減少 15 宗)；
- 電腦犯罪 : 81 宗 對 84 宗/2019 (減少 3 宗)。

8. 移交檢察院之人士：警方在透過警務工作行動及偵查行動中拘捕違反刑法而被移交檢察院人士共 **937** 名，與 2019 年同期比較 (**937 對 1631**)，減少 694 名 (-42.6%)。

9. 青少年犯罪：共錄得 **10** 宗，與 2019 年同期比較 (**10 對 17**)，減少 7 宗 (-41.2%)。涉及的青少年之總人數為 **14** 人，與 2019 年同期比較 (**14 對 37**)，減少 23 人 (-62.2%)。

10. 非法入境：澳門特別行政區各保安部門/機關分別在各邊檢站、水域範圍及市區內，不斷地進行打擊非法入境者的行動，以下為各種的非法情況：

非法入境者：共錄得 **185** 人，與 2019 年同期比較 (**185 對 222**)，減少 37 宗 (-16.7%)

- 中國內地非法入境者 : 158 人 對 185 人/2019 (減少 27 人)；
- 其他國籍非法入境者 : 27 人 對 37 人/2019 (減少 10 人)。

逾期逗留人士：共錄得 **5798** 人，與 2019 年同期比較 (**5798 對 6773**)，減少 975 人 (-14.4%)

- 中國內地逾期逗留人士 : 5328 人 對 6315 人/2019 (減少 987 人)；
  - 個人遊簽注 : 669 人 對 862 人/2019 (減少 193 人)；
  - 其他證件/簽注 : 4659 人 對 5453 人/2019 (減少 794 人)；
- 其他國籍逾期逗留人士 : 470 人 對 458 人/2019 (增加 12 人)。

總結 2020 年 1 月至 3 月之罪案及其與 2019 年同期之比較  
 Balanço da criminalidade de Jan-Mar e sua comparação entre 2019-2020

**2020**

01月 02月 03月 04月 05月 06月 07月 8月 9月 10月 11月 12月 2020 2019 變化 百分比  
 Jan Fev Mar Abr Mai Jun Jul Ago Set Out Nov Dez (01-03月) (01-03月) Variação %  
 (Jan-Mar) (Jan-Mar) Variação %

<b>整體犯罪活動</b> <b>Act. delituosa geral</b>	<b>1150</b>	<b>475</b>	<b>787</b>									<b>2412</b>	<b>3364</b>	<b>-952</b>	<b>-28.3</b>
--	-------------	------------	------------	--	--	--	--	--	--	--	--	-------------	-------------	-------------	--------------

<b>I 侵犯人身罪</b> <b>Crimes contra a pessoa</b>	<b>170</b>	<b>86</b>	<b>149</b>									<b>405</b>	<b>576</b>	<b>-171</b>	<b>-29.7</b>
---	------------	-----------	------------	--	--	--	--	--	--	--	--	------------	------------	-------------	--------------

殺人 Homicídio	1	0	0									<b>1</b>	<b>1</b>	<b>0</b>	<b>0</b>
普通傷害身體完整性 Ofensa simp. à int. física	101	59	92									<b>252</b>	<b>312</b>	<b>-60</b>	<b>-19.2</b>
嚴重傷害身體完整性 Ofensa grave à int. física	0	1	0									<b>1</b>	<b>2</b>	<b>-1</b>	<b>-50</b>
剝奪他人行動自由罪 Sequestro	16	1	9									<b>26</b>	<b>82</b>	<b>-56</b>	<b>-68.3</b>
綁架 Rapto	0	1	0									<b>1</b>	<b>0</b>	<b>+1</b>	<b>--</b>
強姦 Violação	2	1	3									<b>6</b>	<b>10</b>	<b>-4</b>	<b>-40</b>
對兒童的性侵犯 Abuso sexual de criança	2	0	0									<b>2</b>	<b>2</b>	<b>0</b>	<b>0</b>
姦淫未成年人 Estupro	0	1	1									<b>2</b>	<b>2</b>	<b>0</b>	<b>0</b>
恐嚇 Ameaça	13	4	9									<b>26</b>	<b>43</b>	<b>-17</b>	<b>-39.5</b>
侮辱 Injúria	7	5	9									<b>21</b>	<b>13</b>	<b>+8</b>	<b>+61.5</b>
其他 Outros	28	13	26									<b>67</b>	<b>109</b>	<b>-42</b>	<b>-38.5</b>

總結 2020 年 1 月至 3 月之罪案及其與 2019 年同期之比較  
 Balanço da criminalidade de Jan-Mar e sua comparação entre 2019-2020

2020

	01月	02月	03月	04月	05月	06月	07月	8月	9月	10月	11月	12月	2020 (01-03月)	2019 (01-03月)	變化	百分比
	Jan	Fev	Mar	Abr	Mai	Jun	Jul	Ago	Set	Out	Nov	Dez	(Jan-Mar)	(Jan-Mar)	Varição	%
<b>II 侵犯財產罪</b>	<b>742</b>	<b>256</b>	<b>435</b>										<b>1433</b>	<b>2107</b>	<b>-674</b>	<b>-32</b>
<b>Crimes contra o Património</b>																
盜竊 (總數)	274	61	109										444	728	-284	-39
Furto (Total)																
車輛內盜竊	5	8	2										15	14	+1	+7.1
Furto em viatura																
盜用重型/輕型電單車	3	4	13										20	18	+2	+11.1
Furto de uso de moto/ciclomotor																
盜用車輛	0	0	1										1	2	-1	-50
Furto de uso de viatura																
被扒手盜竊	134	9	21										164	356	-192	-53.9
Furto por carteirista																
爆竊寓所	9	0	3										12	15	-3	-20
Furto por AECF em residência																
爆竊商業場所	0	2	2										4	3	+1	+33.3
Furto por AECF em est. comercial																
其他盜竊	123	38	67										228	320	-92	-28.8
Outros furtos																
搶劫 (總數)	8	1	3										12	19	-7	-36.8
Roubo (Total)																
寓所內搶劫	0	0	0										0	1	-1	--
Roubo em residência																
在街道或公共道路搶劫	4	1	3										8	9	-1	-11.1
Roubo em via ou caminho público																
其他搶劫	4	0	0										4	9	-5	-55.6
Outros roubos																
勒索	2	2	2										6	15	-9	-60
Extorsão																
暴利	33	2	11										46	128	-82	-64.1
Usura																
毀損	79	84	85										248	214	+34	+15.9
Dano																
不正當據為己有	219	53	98										370	648	-278	-42.9
Apropriação ilegítima																
詐騙	108	42	113										263	283	-20	-7.1
Burla																
空頭支票	1	3	1										5	14	-9	-64.3
Cheque sem provisão																
其他	18	8	13										39	58	-19	-32.8
Outros																
<b>III 妨害社會生活罪</b>	<b>64</b>	<b>51</b>	<b>61</b>										<b>176</b>	<b>209</b>	<b>-33</b>	<b>-15.8</b>
<b>Crimes contra a Vida em Sociedade</b>																
縱火	3	1	7										11	14	-3	-21.4
Fogo posto																
偽造文件	27	10	24										61	95	-34	-35.8
Falsificação documento																
行使他人證件	4	26	13										43	17	+26	+152.9
Uso de doc. de ident. alheio																
將假貨幣轉手	15	8	4										27	53	-26	-49.1
Passagem de moeda falsa																
其他	15	6	13										34	30	+4	+13.3
Outros																

2020年第一季之罪案情況  
 Criminalidade do 1º Tri. do ano 2020

總結 2020 年 1 月至 3 月之罪案及其與 2019 年同期之比較  
 Balanço da criminalidade de Jan-Mar e sua comparação entre 2019-2020

2020

01月 02月 03月 04月 05月 06月 07月 8月 9月 10月 11月 12月 2020 2019 變化 百分比  
 Jan Fev Mar Abr Mai Jun Jul Ago Set Out Nov Dez (01-03月) (01-03月) Variação %

<b>IV 妨害本地區罪</b> <b>Crimes contra o Território</b>	<b>66</b>	<b>20</b>	<b>33</b>									<b>119</b>	<b>177</b>	<b>-58</b>	<b>-32.8</b>
違令 Desobediência	43	12	19									74	113	-39	-34.5
作虛假聲明 Falsa declaração	11	4	8									23	39	-16	-41
其他 Outros	12	4	6									22	25	-3	-12
<b>V 未納入其他組別的罪案</b> <b>(單行刑事法例)</b> <b>Crimes não classifi. em outra</b> <b>parte (Legislação Penal Avulsa)</b>	<b>108</b>	<b>62</b>	<b>109</b>									<b>279</b>	<b>295</b>	<b>-16</b>	<b>-5.4</b>
引誘協助收容僱用非法入境者 Ali. Aux. Acolh. emp. à I.I.	36	13	30									79	77	+2	+2.6
不法賭博 Jogo ilícito	1	7	6									14	3	+11	+366.7
販賣及出售毒品 Tráfico e venda de drogas	8	1	10									19	28	-9	-32.1
吸食麻醉品 Consumo estup.	3	1	3									7	22	-15	-68.2
醉酒或藥後駕駛 Cond. de emb./inf.estup. ou subs. psic.	11	6	6									23	28	-5	-17.9
醉酒駕駛 Cond. de embriagado	11	6	6									23	26	-3	-11.5
受麻醉品或精神科物質影響下駕駛 Sob influência de estup. ou subs. psic.	0	0	0									0	2	-2	--
電腦犯罪 Criminalidade informática	37	21	23									81	84	-3	-3.6
其他 Outros	12	13	31									56	53	+3	+5.7
<b>暴力犯罪</b> <b>Criminalidade violenta</b>	<b>40</b>	<b>7</b>	<b>32</b>									<b>79</b>	<b>158</b>	<b>-79</b>	<b>-50</b>
<b>青少年犯罪</b> <b>Delinquência Juvenil</b>	<b>7</b>	<b>0</b>	<b>3</b>									<b>10</b>	<b>17</b>	<b>-7</b>	<b>-41.2</b>
移交檢察院的案件 Casos remetidos ao M.ºP.º	2	0	2									4	5	-1	-20
未移交檢察院的案件 Casos não remetidos ao M.ºP.º	5	0	1									6	12	-6	-50
<b>涉及的青年人之性別</b> <b>Sexo dos jovens envolvidos</b>	<b>9</b>	<b>0</b>	<b>5</b>									<b>14</b>	<b>37</b>	<b>-23</b>	<b>-62.2</b>
男性 Masculino	8	0	3									11	31	-20	-64.5
女性 Feminino	1	0	2									3	6	-3	-50
<b>送交檢察院的人士</b> <b>Indivíduos env. ao M.ºP.º</b>	<b>508</b>	<b>137</b>	<b>292</b>									<b>937</b>	<b>1631</b>	<b>-694</b>	<b>-42.6</b>

個別案件的簡要

**Alguns crimes em destaque**



## 2020年第一季個別案件的簡要

1- 殺人案 :共 1 宗，與去年同期的 1 宗，沒有增減宗數。

• 1月19日  
(已破案)

於19時01分，治安警察局接報區神父街八達新邨泰康樓某一住宅單位發生糾紛案件。治安警察局人員到場發現有三名傷者，其中一名傷者已無呼吸心跳，而治安警察局人員於現場制伏一名女嫌疑人。

司法警察局隨即趕赴現場調查。經瞭解，嫌疑人與發案單位男戶主曾為情侶，現為朋友關係。案發當日，嫌疑人前往案發單位欲找男戶主，當其知悉男戶主不在家，即取出利刀襲擊男戶主兒子，男戶主妻子為保護兒子而身中多刀倒地，之後男戶主母親亦遭襲擊，混亂間男戶主女兒逃出單位到大廈管理處求救，治安警察局人員迅速到場將涉案女子控制，並即時將傷者送往醫院救治。男戶主的妻子最終搶救無效身亡，其母傷勢危及生命，其子則臉、胸及肩部受傷。

嫌疑人承認作案。司法警察局以加重殺人罪、加重殺人罪(未遂)、禁用武器及爆炸性物質罪將嫌疑人移送檢察院處理，對嫌疑人作出羈押措施。

受害人(男戶主妻子，死亡)：女性，33歲，澳門居民。

受害人(男戶主母親，受傷)：女性，62歲，澳門居民。

受害人(男戶主兒子，受傷)：男性，5歲，澳門居民。

嫌疑人：女性，33歲，內地居民。

動機：涉案女子聲稱懷疑被男戶主下藥毒害，使其身體不適，故是次目的是找男戶主報仇。

2- 縱火案：共 11 宗，與去年同期的 14 宗，減少了 3 宗(- 21.4 %)。

	2020年 第一季	2019年 第一季	變化
<b>總宗數</b>	<b>11</b>	<b>14</b>	<b>-3</b>
燒車 (宗數)	0	2	-2
- 燒燬電單車 (輛)	0	0	0
- 燒燬汽車 (輛)	0	4	-4
- 波及店舖 (間)	0	0	0
住宅內 (宗數)	0	1	-1
住宅大門、走廊、梯間 (宗數)	1	0	+1
店舖 (宗數)	0	0	0
其他 (宗數)	10	11	-1

3- 搶劫案：共 12 宗，與去年同期的 19 宗，減少了 7 宗(- 36.8 %)。

	2020年 第一季	2019年 第一季	變化
<b>總宗數</b>	<b>12</b>	<b>19</b>	<b>-7</b>
住宅內搶劫	0	1	-1
在公共街道、道路或僻靜地方搶劫	8	6	+2
在大廈梯間、走廊、升降機內及停車場搶劫	0	3	-3
搶劫店舖	0	0	0
顧客在店內被搶劫	0	0	0
在賭場內搶劫	0	2	-2
在酒店內搶劫	4	5	-1
在車輛內搶劫	0	0	0
其他	0	2	-2

4- 盜竊案：共 444 宗，與去年同期的 728 宗，減少了 284 宗(- 39 %)。

	2020年 第一季	2019年 第一季	變化
<b>總宗數</b>	<b>444</b>	<b>728</b>	<b>-284</b>
車輛內盜竊	15	14	+1
被扒手盜竊	164	356	-192
- 在公共街道	36	107	-71
- 在公共交通工具內	50	117	-67
- 在公共場所	60	85	-25
- 在賭場內	18	47	-29
用破壞、爬越或假鑰匙方式入寓所盜竊	12	15	-3
用破壞、爬越或假鑰匙方式入商業場所盜竊	4	3	+1
盜用電單車	20	18	+2
盜用汽車	1	2	-1
其他雜項盜竊	228	320	-92

5- 詐騙案：共 263 宗，與去年同期的 283 宗，減少了 20 宗(- 7.1%)。

	2020年 第一季	2019年 第一季	變化
<b>總宗數</b>	<b>263</b>	<b>283</b>	<b>-20</b>
<b>街頭詐騙</b>	<b>0</b>	<b>4</b>	<b>-4</b>
- 祈福黨	0	0	0
- 借手提電話	0	0	0
- 借錢	0	1	-1
- 買賣冒牌手機	0	1	-1
- 寶藥黨	0	2	-2
- 電子零件	0	0	0
- 其他	0	0	0
<b>兌換貨幣（發生於賭場外）</b>	<b>48</b>	<b>24 a)</b>	<b>+24</b>
<b>店舖</b>	<b>6</b>	<b>18</b>	<b>-12</b>
- 找贖時進行詐騙	0	1	-1
- 典當假物品詐騙當舖	6	17	-11
- 其他	0	0	0
<b>的士司機找贖時進行詐騙</b>	<b>3</b>	<b>9</b>	<b>-6</b>
<b>涉及買賣/租賃樓宇或停車場等之詐騙</b>	<b>1</b>	<b>1</b>	<b>0</b>
<b>天仙局</b>	<b>0</b>	<b>0</b>	<b>0</b>
<b>涉及賭場之詐騙</b>	<b>41</b>	<b>61</b>	<b>-20</b>
- 兌換貨幣 b)	27	20	+7
- 其他 b)	14	41	-27
<b>藉介紹工作/辦理證件</b>	<b>8</b>	<b>22</b>	<b>-14</b>
<b>電話詐騙</b>	<b>4</b>	<b>19</b>	<b>-15</b>
- 中獎	1	0	+1
- 猜猜我是誰	1	17	-16
- 勒索詐騙	0	0	0
- 假冒政府機關人員	2	2	0
- 短訊	0	0	0
- 其他	0	0	0
<b>利用電腦或互聯網詐騙</b>	<b>87</b>	<b>58</b>	<b>+29</b>
- 一般	80	48	+32
- 色情服務陷阱	7	10	-3
<b>其他雜項詐騙</b>	<b>65</b>	<b>67 a)</b>	<b>-2</b>

備註: a) 為更新數據

b) 為更新項目

6- 勒索：共 6 宗，與去年同期的 15 宗，減少了 9 宗(- 60 %)。

	2020年 第一季	2019年 第一季	變化
<b>總宗數</b>	<b>6</b>	<b>15</b>	<b>-9</b>
勒索分手費	0	3	-3
勒索保護費	0	0	0
拾獲/偷取物件後勒索當事人	1	1	0
網上裸聊後被勒索	1	1	0
其他	4	10	-6

7- 違令：共 74 宗，與去年同期的 113 宗，減少了39 宗(- 34.5 %)。

	2020年 第一季	2019年 第一季	變化
<b>總宗數</b>	<b>74</b>	<b>113</b>	<b>-39</b>
非法再入境	41	67	-26
在禁止進入賭場情況下進入賭場	20	19	+1
不服警令	2	3	-1
在禁止駕駛情況下駕駛車輛	3	9	-6
拒絕酒精測試	0	0	0
沒有依期報到	6	12	-6
違抗衛生局預防及控制吸煙辦公室職員的檢舉	0	0	0
違反判決令	0	0	0
其他	2	3	-1

8- 非法勞工情況：共 14 宗 20 人，與去年同期的 29 宗 33 人，減少了 15 宗 (- 51.7 %)，減少了 13 人(- 39.4 %)。

		2020年 第一季	2019年 第一季	變化	
<b>總宗數</b>		<b>14</b>	<b>29</b>	<b>-15</b>	
<b>總人數</b>		<b>20</b>	<b>33</b>	<b>-13</b>	
涉及內地居民	宗數	8	17	-9	
	- 當中抓獲其僱主並移交檢察院	5	13	-8	
	- 未能抓獲其僱主 a)	3	4	-1	
	人數	14	21	-7	
涉及中國台灣居民	宗數	0	0	0	
	- 當中抓獲其僱主並移交檢察院	0	0	0	
	- 未能抓獲其僱主 a)	0	0	0	
	人數	0	0	0	
涉及香港居民	宗數	3	4	-1	
	- 當中抓獲其僱主並移交檢察院	1	2	-1	
	- 未能抓獲其僱主 a)	2	2	0	
	人數	4	4	0	
涉及外國居民	宗數	2	6	-4	
	- 當中抓獲其僱主並移交檢察院	2	4	-2	
	- 未能抓獲其僱主 a)	0	2	-2	
	人數	2	8	-6	
	非法勞工國籍	菲律賓	0	0	0
		越南	2	6	-4
		印尼	0	1	-1
		澳洲	0	0	0
		俄羅斯	0	0	0
		泰國	0	1	-1
		斯洛伐克	0	0	0
		立陶宛	0	0	0
		韓國	0	0	0
日本		0	0	0	
葡萄牙	0	0	0		
其他 b)	宗數	1	2	-1	

備註：上述數據資料為非法勞工(黑工)，不包括過界勞工、過職勞工和自僱人士。

a) 涉及勞工已移交檢察院作"供備忘之聲明"。

b) 警方已立案，但仍在調查中。

## 2020年第一季度假貨幣情況

		2020年第一季度		2019年第一季度		2019年全年	
總宗數		27		53		218	
貨幣種類	面額	張/硬幣/籌碼	價值	張/硬幣/籌碼	價值	張/硬幣/籌碼	價值
澳門幣	\$1 (硬幣)						
	\$5 (硬幣)						
	\$10						
	\$50						
	\$100	2	\$200	7	\$700	9	\$900
	\$500	6	\$3,000				
	\$1,000	1	\$1,000				
澳門幣總數：		9	\$4,200	7	\$700	9	\$900
港幣	\$10					1	\$10
	\$20						
	\$50						
	\$100	1	\$100	2	\$200	6	\$600
	\$500	6	\$3,000	24	\$12,000	49	\$24,500
	\$1,000	19	\$19,000	51	\$51,000	119	\$119,000
港幣總數：		26	\$22,100	77	\$63,200	175	\$144,110
人民幣	\$10					2	\$20
	\$20	2	\$40	1	\$20	5	\$100
	\$50					2	\$100
	\$100	43	\$4,300	18	\$1,800	126	\$12,600
人民幣總數：		45	\$4,340	19	\$1,820	135	\$12,820
美元	\$20						
	\$50						
	\$100					12	\$1,200
美元總數：		0	\$0	0	\$0	12	\$1,200
賭場籌碼	\$50						
	\$100						
	\$500					1	\$500
	\$1,000					8	\$8,000
	\$5,000					158	\$790,000
	\$10,000			6	\$60,000	9	\$90,000
	\$100,000			1	\$100,000	176	\$17,600,000
	\$500,000						
賭場籌碼總數：		0	\$0	7	\$160,000	352	\$18,488,500
總張數/硬幣/籌碼/總值(MOP)		80	31,997.40	110	232,816.40	683	19,216,703.10

青少年犯罪(15歲及以下) / DELINQUÊNCIA JUVENIL(≤15 anos de idade) (a)

													2020	2019	變化 Variação
	1月 Jan	2月 Fev	3月 Mar	4月 Abr	5月 Mai	6月 Jun	7月 Jul	8月 Ago	9月 Set	10月 Out	11月 Nov	12月 Dez	1月至3月 Jan - Mar	1月至3月 Jan - Mar	
<b>2020</b>															
案件總數 Total de casos	7	0	3										10	17	-7
- 移交檢察院的案件 caso levado ao MP	2	0	2										4	5	-1
- 未移交檢察院的案件 caso não levado ao MP	5	0	1										6	12	-6
- 未成年違反者 Menor infractor	9	0	5										14	37	-23
男性 sexo masculino	8	0	3										11	31	-20
女性 sexo feminino	1	0	2										3	6	-3
- 未成年受害者 Menor ofendido	1	0	0										1	3	-2
男性 sexo masculino	0	0	0										0	0	0
女性 sexo feminino	1	0	0										1	3	-2
備註 OBS :															



青少年犯罪 (15歲及以下) / DELINQUÊNCIA JUVENIL (≤15 anos de idade) (b)

	2020												2020	2019	變化 Variação
	1月 Jan	2月 Fev	3月 Mar	4月 Abr	5月 Mai	6月 Jun	7月 Jul	8月 Ago	9月 Set	10月 Out	11月 Nov	12月 Dez	1月至3月 Jan - Mar	1月至3月 Jan - Mar	
<b>I 侵犯人身罪 Crimes contra a pessoa</b>	<b>3</b>	<b>0</b>	<b>0</b>										<b>3</b>	<b>7</b>	<b>-4</b>
- 普通傷害身體完整性 Of Integ. Física simples	2	0	0										2	4	-2
- 嚴重傷害身體完整性 Of Integ. Física grave	0	0	0										0	0	0
- 恐嚇 Ameaça	0	0	0										0	0	0
- 強姦 Violação	0	0	0										0	0	0
- 對兒童的性侵犯 Abuso sexual de criança	1	0	0										1	1	0
- 其他 Outros	0	0	0										0	2	-2
<b>II 侵犯財產罪 Crimes contra o património</b>	<b>4</b>	<b>0</b>	<b>3</b>										<b>7</b>	<b>9</b>	<b>-2</b>
- 盜竊 Furto	3	0	0										3	7	-4
- 車輛內盜竊 Furto em viatura	0	0	0										0	0	0
- 盜用車輛 Furto de uso de viatura	0	0	0										0	0	0
- 盜用電單車 Furto de uso de moto	0	0	0										0	0	0
- 搶劫 Roubo	0	0	0										0	0	0
- 毀損 Dano	1	0	3										4	1	+3
- 詐騙 Burla	0	0	0										0	0	0
- 勒索 Extorsão	0	0	0										0	1	-1
- 暴利 Usura	0	0	0										0	0	0
- 其他 Outros	0	0	0										0	0	0
<b>III 妨害社會生活罪 Vs a vida em Societ.</b>	<b>0</b>	<b>0</b>	<b>0</b>										<b>0</b>	<b>1</b>	<b>-1</b>
- 偽造文件 Falsificação documento	0	0	0										0	0	0
- 行使他人證件 Uso de docu. de ident. Alheio	0	0	0										0	0	0
- 縱火 Fogo posto	0	0	0										0	1	-1
- 其他 Outros	0	0	0										0	0	0
<b>IV 妨害本地區罪 Vs o Território</b>	<b>0</b>	<b>0</b>	<b>0</b>										<b>0</b>	<b>0</b>	<b>0</b>
- 違令 Desobediência	0	0	0										0	0	0
- 作虛假聲明 Falsa declaração	0	0	0										0	0	0
- 其他 Outros	0	0	0										0	0	0
<b>V 未納入其他組別的罪案 (單行刑事法例) Crimes não classifi. em outra parte (Legislação Penal Avulsa)</b>	<b>0</b>	<b>0</b>	<b>0</b>										<b>0</b>	<b>0</b>	<b>0</b>
- 引誘,協助,收容,僱用,非法入境者 Al.Aux.Ac.Emp. II	0	0	0										0	0	0
- 販賣及出售毒品 Tráfico e venda de drogas	0	0	0										0	0	0
- 非法吸食麻醉品 Consumo estupefaciente	0	0	0										0	0	0
- 其他 Outros	0	0	0										0	0	0
備註 OBS :															

## 2020年第一季逾期逗留人士之概況

### 1. 逾期逗留人士

	2020年第1季			2019年第1季			變化
	男	女	小計	男	女	小計	
中國內地	3227	2101	5328	3938	2377	6315	-987
- 個人遊	387	282	669	514	348	862	-193
- 其他證件/簽注	2840	1819	4659	3424	2029	5453	-794
其他國籍	139	331	470	170	288	458	+12
總數	3366	2432	5798	4108	2665	6773	-975

### 2. 逾期逗留人士 (逾期之日數)

	少於30日					超於30日	總數
	1-7日	8-14日	15-21日	22-30日	小計		
中國內地	4403	420	137	134	5094	234	5328
- 個人遊	548	36	14	31	629	40	669
- 其他證件/簽注	3855	384	123	103	4465	194	4659
其他國籍	257	79	44	20	400	70	470
總數	4660	499	181	154	5494	304	5798

### 3. 逾期不超於30日之人士 (已繳罰款和拒絕罰款)

	罰款	拒絕罰款	總數
中國內地	4178	916	5094
- 個人遊	528	101	629
- 其他證件/簽注	3650	815	4465
其他國籍	218	182	400
總數	4396	1098	5494

2020年自殺死亡統計資料 MAPA DE SUICÍDIO 2020

按死因及性別統計之自殺數目 SUICÍDIOS SEGUNDO AS CAUSAS DE MORTE E O SEXO																
死因 Causas de morte	月Mês	一月	二月	三月	四月	五月	六月	七月	八月	九月	十月	十一月	十二月	年	總數 Total	
		Jan	Fev	Mar	Abr	Mai	Jun	Jul	Ago	Set	Out	Nov	Dez	Ano		
燒炭 Queima de carvão	M	1		1										2	3	
	F			1										1		
自縊 Enforcamento	M	1		3										4	4	
	F													0		
跳樓 Precipitação	M	3	1	1										5	8	
	F	3												3		
服藥 Ingestão de droga	M													0	0	
	F													0		
割脈 Corte no Pulso	M													0	0	
	F													0		
其他 Outras	M			1										1	1	
	備註 Obs.			飲漂白 水												
	F													0		
小計 Subtotal	M	5	1	6										12		
	F	3	0	1										4		
總數 TOTAL		8	1	7	0	0	0	0	0	0	0	0	0	16		

按歲組及性別統計之自殺數目 SUICÍDIOS SEGUNDO O GRUPO ETÁRIO E O SEXO																
歲組 Grupo etário	月Mês	一月	二月	三月	四月	五月	六月	七月	八月	九月	十月	十一月	十二月	年	總數 Total	
		Jan	Fev	Mar	Abr	Mai	Jun	Jul	Ago	Set	Out	Nov	Dez	Ano		
5-14 歲 Ano	M													0	0	
	F													0		
15-24 歲 Ano	M			1										1	2	
	F	1												1		
25-34 歲 Ano	M	1												1	1	
	F													0		
35-44 歲 Ano	M	1	1	3										5	5	
	F													0		
45-54 歲 Ano	M	1												1	3	
	F	1		1										2		
55-64 歲 Ano	M	1		1										2	2	
	F													0		
65-74 歲 Ano	M			1										1	2	
	F	1												1		
75+ 歲 Ano	M	1												1	1	
	F													0		
小計 Subtotal	M	5	1	6										12		
	F	3	0	1										4		
總數 TOTAL		8	1	7	0	0	0	0	0	0	0	0	0	16		

2020年企圖自殺統計資料 MAPA DE PARASUICÍDIO 2020

按方法及性別統計之企圖自殺數目 PARASUICÍDIO SEGUNDO OS MÉTODOS E O SEXO															
方法 Métodos	月Mês	一月 Jan	二月 Fev	三月 Mar	四月 Abr	五月 Mai	六月 Jun	七月 Jul	八月 Ago	九月 Set	十月 Out	十一月 Nov	十二月 Dez	年 Ano	總數 Total
燒炭 Queima de carvão	M													0	0
	F													0	
自縊 Enforcamento	M													0	0
	F													0	
跳樓 Precipitação	M													0	3
	F	1	1	1										3	
服藥 Ingestão de droga	M	1												1	2
	F	1												1	
割脈 Corte no Pulso	M													0	4
	F	3	1											4	
其他 Outras	M			2										2	2
	備註 Obs.			1飲消毒 液 1石油氣											
F														0	
備註 Obs.															
小計 Subtotal	M	1	0	2										3	
	F	5	2	1										8	
總數 TOTAL		6	2	3	0	0	0	0	0	0	0	0	0	11	

按歲組及性別統計之企圖自殺數目 PARASUICÍDIOS SEGUNDO O GRUPO ETÁRIO E O SEXO															
歲組 Grupo etário	月Mês	一月 Jan	二月 Fev	三月 Mar	四月 Abr	五月 Mai	六月 Jun	七月 Jul	八月 Ago	九月 Set	十月 Out	十一月 Nov	十二月 Dez	年 Ano	總數 Total
5-14 歲 Ano	M													0	0
	F													0	
15-24 歲 Ano	M													0	2
	F	2												2	
25-34 歲 Ano	M	1												1	5
	F	2	2											4	
35-44 歲 Ano	M													0	2
	F	1		1										2	
45-54 歲 Ano	M			1										1	1
	F													0	
55-64 歲 Ano	M			1										1	1
	F													0	
65-74 歲 Ano	M													0	0
	F													0	
75+ 歲 Ano	M													0	0
	F													0	
小計 Subtotal	M	1	0	2										3	
	F	5	2	1										8	
總數 TOTAL		6	2	3	0	0	0	0	0	0	0	0	0	11	

## 2020年每月拘留中心進出情況

### Movimento de entrada /saída por mês do Centro de Detenção do ano 2020

月份 Meses	上月結餘 Saldo anterior		進入 Entrada		離開 Saída		現存 Existência	
	男 M	女 F	男 M	女 F	男 M	女 F	男 M	女 F
一月 JAN	9	6	6	5	10	7	5	4
	15		11		17		9	
二月 FEV	5	4	9	3	6	3	8	4
	9		12		9		12	
三月 MAR	8	4	7	7	6	4	9	7
	12		14		10		16	
四月 APR								
五月 MAI								
六月 JUN								
七月 JUL								
八月 AGO								
九月 SET								
十月 OUT								
十一月 NOV								
十二月 DEZ								
總數 TOTAL			22	15	22	14		
			37		36			

內地居民在逗留澳門期間的情況  
**Situação de residentes do iRPC na RAEM**

## 2020 年第一季內地居民逗留澳門期間的情況

### 1. 內地居民出入境概況及逾期逗留情況：(附件 1)

在上指期間共有 4,702,714 人次進入本澳。當中訪澳旅客 2,292,630 人次，外地學生 47,988 人次，外地僱員 2,343,630 人次，外地僱員家屬 909 人次及特別逗留證 17,557 人次。

而持“個人遊”簽注的旅客共 1,126,096 人次。

另外，逾期逗留內地居民共 5,328 人，當中持“個人遊”簽注的旅客有 669 人；而非法入境者共有 158 人。

### 2. 內地居民在澳違犯刑法情況：(附件 2)

共 530 人涉及 421 宗案件；當中屬“個人遊”人士有 45 人涉及 43 宗案件，佔“個人遊”來澳的總數十萬分之四。

## 犯罪種類

在這內地居民違犯的 **421** 宗案件中，所犯的主要為盜竊、剝奪他人行動自由、暴利和詐騙等；另外關於證件及身份資料的犯罪亦佔大部份，當中行使或藏有偽造證件共 **23** 宗，行使他人證件共 **2** 宗，作虛假身份資料及違反驅逐令而再次進入本澳分別為 **16** 宗及 **37** 宗。

### 3. 內地居民在澳涉及其它非刑事違例情況：(附件 3)

2020 年第一季，涉及違例的內地居民共 **763** 人次。

- 非法兌換：                    共 556 人次；
- 扒仔：                            共 24 人次；
- 懷疑從事賣淫活動：          共 111 人次；
- 非法勞工(黑工)：              共 14 人次；
- 其他違例：                      共 58 人次。

### 4. 內地居民逗留澳門期間為罪案受害人的情況：(附件 4)

在上指期間，內地旅客在訪澳期間共有 **515** 人成為罪案的受害人，有關的案件主要是傷人、被扒手盜竊、搶劫、剝奪他人行動自由、暴利和詐騙等，發生的地點主要在出入境口岸、旅遊區及賭場。



## ( 附件 Anexo 1 )

2020年與2019年第一季內地居民出入境之情況

Situação de residentes do iRPC entradas e saídas no 1º Trimestre do ano 2020 e 2019

年份 Ano	2020年第一季 1º Tri. de 2020		2019年第一季 1º Tri. de 2019		變化 Var.	
	入境 Entrada	出境 Saída	入境 Entrada	出境 Saída	入境 Entrada	出境 Saída
訪澳旅客 Visitante	2 292 630	2 377 408	7 446 037	7 482 507	-5 153 407	-5 105 099
外地學生 Estudantes Estrangeiros	47 988	52 620	267 411	263 165	- 219 423	- 210 545
外地僱員 T.I./TNR	2 343 630	2 314 656	5 814 540	5 815 416	-3 470 910	-3 500 760
外地僱員家屬 Familiar de TNR	909	901	2 396	2 367	- 1 487	- 1 466
特別逗留證 Titulo Especial de Permanencia	17 557	17 475	41 806	42 263	- 24 249	- 24 788
<b>總數 TOTAL</b>	<b>4 702 714</b>	<b>4 763 060</b>	<b>13 572 190</b>	<b>13 605 718</b>	<b>-8 869 476</b>	<b>-8 842 658</b>

年份 Ano	2020年第一季 1º Tri. de 2020		2019年第一季 1º Tri. de 2019		變化 Var.	
	入境 Entrada	出境 Saída	入境 Entrada	出境 Saída	入境 Entrada	出境 Saída
護照 Passaporte	380 190	397 438	858 783	863 096	- 478 593	- 465 658
通行證 Salvo do Conduto	3 196 428	3 205 746	8 887 166	8 889 241	-5 690 738	-5 683 495
通行證 (個人遊) Salvo do Conduto (Visto Individual)	1 126 096	1 159 876	3 826 241	3 853 381	-2 700 145	-2 693 505
<b>總數 TOTAL</b>	<b>4 702 714</b>	<b>4 763 060</b>	<b>13 572 190</b>	<b>13 605 718</b>	<b>-8 869 476</b>	<b>-8 842 658</b>

2020年與2019年第一季度非法入境者及逾期逗留人士之情況

Situação de I.I. e Individuo c/excesso permanência do iRPC no 1º Trimestre do ano 2020 e 2019

非法概況 Situação de ilegal	2020年第一季 1º Tri. de 2020	2019年第一季 1º Tri. de 2019	變化 Var.
<b>1 非法入境者 Imigrante Ilegal</b>	<b>158</b>	<b>185</b>	<b>-27</b>
- 男性 Masc.	121	149	-28
- 女性 Fem.	37	36	+1

非法概況 Situação de ilegal	2020年第一季 1º Tri. de 2020	2019年第一季 1º Tri. de 2019	變化 Var.
<b>1 逾期逗留超過30天/其他證件 Exc. Perm. /Outros Doc. &gt; 30 dias</b>	<b>194</b>	<b>140</b>	<b>+54</b>
- 男性 Masc.	108	88	+20
- 女性 Fem.	86	52	+34
<b>2 逾期逗留不超過30天/其他證件 Com exc. perm. não superior a 30 dias /Outros Doc.</b>	<b>4465</b>	<b>5313</b>	<b>-848</b>
<b>--2.1 已繳罰款 Pagamento de multa</b>	<b>3650</b>	<b>4561</b>	<b>-911</b>
- 男性 Masc.	2246	2874	-628
- 女性 Fem.	1404	1687	-283
<b>--2.2 拒絕罰款 Não Pagamento de multa</b>	<b>815</b>	<b>752</b>	<b>+63</b>
- 男性 Masc.	486	462	+24
- 女性 Fem.	329	290	+39
<b>3 逾期逗留超過30天/個人遊 Exc. Perm. /Visto Ind. &gt; 30 dias</b>	<b>40</b>	<b>34</b>	<b>+6</b>
- 男性 Masc.	23	20	+3
- 女性 Fem.	17	14	+3
<b>4 逾期逗留不超過30天/個人遊 Com exc. perm. não superior a 30 dias /Visto Ind.</b>	<b>629</b>	<b>828</b>	<b>-199</b>
<b>--4.1 已繳罰款 Pagamento de multa</b>	<b>528</b>	<b>679</b>	<b>-151</b>
- 男性 Masc.	309	407	-98
- 女性 Fem.	219	272	-53
<b>--4.2 拒絕罰款 Não Pagamento de multa</b>	<b>101</b>	<b>149</b>	<b>-48</b>
- 男性 Masc.	55	87	-32
- 女性 Fem.	46	62	-16
<b>逾期逗留總數 Total de Exc. Perm.</b>	<b>5328</b>	<b>6315</b>	<b>-987</b>

## ( 附件 Anexo 2 )

2020年與2019年第一季內地居民涉及刑事犯罪情況 a)

Situação de Infracção Penal cometidas por residents do iRPC no 1º Trimestre do ano 2020 e 2019

年份 Ano	2020年第一季 1º Tri. de 2020						2019年第一季 1º Tri. de 2019						變化 Var.						
	其他證件(不包括個人遊簽注) Outros Doc.(não inclui visto Indi.)		持通行証之“個人遊”簽注人士 Titulares de S.C. com “visto indi”.		總數 Total		其他證件(不包括個人遊簽注) Outros Doc.(não inclui visto Indi.)		持通行証之“個人遊”簽注人士 Titulares de S.C. com “visto indi”.		總數 Total		其他證件(不包括個人遊簽注) Outros Doc.(não inclui visto Indi.)		持通行証之“個人遊”簽注人士 Titulares de S.C. com “visto indi”.		總數 Total		
	宗數 Caso	人數 Pessoa	宗數 Caso	人數 Pessoa	宗數 Caso	人數 Pessoa	宗數 Caso	人數 Pessoa	宗數 Caso	人數 Pessoa	宗數 Caso	人數 Pessoa	宗數 Caso	人數 Pessoa	宗數 Caso	人數 Pessoa	宗數 Caso	人數 Pessoa	宗數 Caso
盜竊 Furto	40	54	3	3	43	57	69	81	10	10	79	91	-29	-27	-7	-7	-36	-34	
搶劫 Roubo	5	4	1	1	6	5	7	8	2	2	9	10	-2	-4	-1	-1	-3	-5	
殺人 Homicídio	1	1	0	0	1	1	0	0	0	0	0 b)	0 b)	+1	+1	0	0	+1	+1	
縱火 Fogo posto	1	1	0	0	1	1	4	4	0	0	4	4	-3	-3	0	0	-3	-3	
販賣麻醉品 Tráfico Estupef.	3	3	1	1	4	4	4	4	2	2	6	6	-1	-1	-1	-1	-2	-2	
非法吸食麻醉品 Consumo Estupef.	0	0	1	0	1	0	5	5	6	6	11	11	-5	-5	-5	-6	-10	-11	
暴利 Usura	25	38	4	4	29	42	82	156	14	17	96	173	-57	-118	-10	-13	-67	-131	
剝奪他人行動自由 Sequestro	18	35	2	2	20	37	49	93	5	7	54	100	-31	-58	-3	-5	-34	-63	
綁架 Rapto	0	0	0	0	0	0	0	0	0	0	0	0	0	0	0	0	0	0	
詐騙 Burla	85	100	8	8	93	108	76	94	12	15	88	109	+9	+6	-4	-7	+5	-1	
偽造文件 Falsif. Doc.	21	22	2	2	23	24	46	46	11	11	57	57	-25	-24	-9	-9	-34	-33	
行使其他人證明文件 Uso Doc. Ident. Alheio	2	2	0	0	2	2	6	6	2	2	8	8	-4	-4	-2	-2	-6	-6	
作虛假之陳述及聲明 Fal.sif. Dep/Declaração	15	15	1	1	16	16	23	23	4	4	27	27	-8	-8	-3	-3	-11	-11	
違令 Desobediência	37	44	0	0	37	44	43	48	3	3	46	51	-6	-4	-3	-3	-9	-7	
協助 / 引誘 / 收容 / 僱用非法入境者 A.A.A. Emp. II	34	40	3	3	37	43	27	31	2	2	29	33	+7	+9	+1	+1	+8	+10	
其他 Outros	91	126	17	20	108	146	129	246	36	41	165	287	-38	-120	-19	-21	-57	-141	
<b>合計 Total</b>	<b>378</b>	<b>485</b>	<b>43</b>	<b>45</b>	<b>421</b>	<b>530</b>	<b>570</b>	<b>845</b>	<b>109</b>	<b>122</b>	<b>679</b>	<b>967</b>	<b>-192</b>	<b>-360</b>	<b>-66</b>	<b>-77</b>	<b>-258</b>	<b>-437</b>	

備註: a) 以下數據是內地居民逗留澳門期間涉及刑事犯罪而被澳門警方緝獲之數據資料。

Obs.: a) Os dados reportados correspondem aos casos de captura pela polícia de Macau de residentes do Interior da China que cometeram crimes durante a permanência em Macau.

b) 2019年於2月份發生的一宗殺人案件，而該宗案件的嫌疑人於內地被捕，並且沒有移送回來本澳，故沒有列入統計數字。

b) Houve um caso de homicídio ocorrido em Fevereiro de 2019, cujos arguidos foram detidos no Interior da China e não foram enviados a Macau, pelo que não constam dos dados estatísticos.

### ( 附件 Anexo 3 )

2020年與2019年全年內地居民涉及其它非刑事違例情況

Situação de Infracção não Penal cometidas por residents do iRPC do ano 2020 e 2019

違例種類 (人數) Tipo de Infracções (pessoa)	2020年第一季 1º Tri. de 2020	2019年第一季 1º Tri. de 2019	變化 Var.
非法兌換 Troca ilegal	556	1820	-1264
扒仔 Corrector de Jogo	24	272	-248
懷疑從事賣淫活動 Suspeita em actividade de prostituição	111	250	-139
非法勞工--黑工 Trabalhadores Ilegais	14	21	-7
其他 Outros	58	89	-31
<b>合計 Total</b>	<b>763</b>	<b>2 452</b>	<b>-1689</b>

## ( 附件 Anexo 4 )

2020年與2019年第一季內地居民逗留澳門期間為罪案受害人情況

Situação de residents do iRPC vítimas de crimes em Macau no 1º Trimestre do ano 2020 e 2019

年份 Ano	2020年第一季 1º Tri. de 2020					2019年第一季 1º Tri. de 2019					變化 Var.				
	其他證件(不包括 個人遊簽注) Outros Doc.(não inclui visto Indi.)		持通行証之“個人 遊”簽注人士 Titulares de S.C. com “visto indi.”		合計 Total	其他證件(不包括 個人遊簽注) Outros Doc.(não inclui visto Indi.)		持通行証之“個人 遊”簽注人士 Titulares de S.C. com “visto indi.”		合計 Total	其他證件(不包括個 人遊簽注) Outros Doc.(não inclui visto Indi.)		持通行証之“個人 遊”簽注人士 Titulares de S.C. com “visto indi.”		合計 Total
	男 M	女 F	男 M	女 F		男 M	女 F	男 M	女 F		男 M	女 F	男 M	女 F	
殺人 Homicídio	0	0	0	0	0	1	0	0	0	1	-1	0	0	0	-1
普通傷人 Ofensa simples	12	5	1	1	19	18	12	1	3	34	-6	-7	0	-2	-15
嚴重傷人 Ofensa grave	0	0	0	0	0	0	0	0	0	0	0	0	0	0	0
恐嚇 Ameaça	1	1	0	1	3	3	4	0	0	7	-2	-3	0	+1	-4
剝奪他人行動自由罪 Sequestro	16	6	1	0	23	58	18	4	0	80	-42	-12	-3	0	-57
綁架 Rapto	0	0	0	0	0	0	0	0	0	0	0	0	0	0	0
強姦 Violação	0	4	0	0	4	0	4	0	0	4	0	0	0	0	0
淫媒 Lenocínio	0	2	0	0	2	0	5	0	2	7	0	-3	0	-2	-5
盜竊 Furto	54	57	8	26	145	117	90	32	51	290	-63	-33	-24	-25	-145
搶劫 Roubo	2	5	1	0	8	3	2	0	0	5	-1	+3	+1	0	+3
毀損 Dano	4	1	0	0	5	5	4	0	0	9	-1	-3	0	0	-4
信用之濫用 Abuso de confiança	7	2	0	0	9	17	4	5	3	29	-10	-2	-5	-3	-20
詐騙 Burla	87	30	9	1	127	77	52	11	15	155	+10	-22	-2	-14	-28
勒索 Extorsão	2	0	0	0	2	2	0	0	0	2	0	0	0	0	0
暴利 Usura	29	8	3	1	41	70	36	12	8	126	-41	-28	-9	-7	-85
其他 Outros	57	42	14	14	127	148	103	51	34	336	-91	-61	-37	-20	-209
<b>合計 Total</b>	<b>271</b>	<b>163</b>	<b>37</b>	<b>44</b>	<b>515</b>	<b>519</b>	<b>334</b>	<b>116</b>	<b>116</b>	<b>1085</b>	<b>-248</b>	<b>-171</b>	<b>-79</b>	<b>-72</b>	<b>-570</b>

香港居民在逗留澳門期間違法情況  
**Crimes cometidos por residentes HKSAR**

2020 年與 2019 年同期涉及香港居民逗留澳門期間違法情況  
 Crimes cometidos por residentes de Hong Kong (Ocorrência em Macau)  
 do ano 2020 e do mesmo período no ano de 2019

罪案類別 Tipo de crime	2020年 1至3月 Jan-Mar de 2020				2019年 1至3月 Jan-Mar de 2019				變化 Var.			
	宗數 Caso	人數 Pessoa			宗數 Caso	人數 Pessoa			宗數 Caso	人數 Pessoa		
		男 M	女 F	合計 Total		男 M	女 F	合計 Total		男 M	女 F	合計 Total
盜竊 Furto	3	2	1	3	2	2	0	2	-4	-2	-2	-4
搶劫 Roubo	1	1	0	1	0	0	0	0	0	0	0	0
普通傷害身體完整性 Ofensa simples à integridade física	9	12	1	13	4	4	2	6	-5	-5	+1	-4
縱火 Fogo Posto	1	1	0	1	2	2	0	2	+2	+2	0	+2
販賣麻醉品 Tráfico Estupef	14	18	2	20	17	18	2	20	+3	+3	0	+3
非法吸食麻醉品 Consumo Estupef	2	2	0	2	2	2	0	2	+1	-1	0	-1
暴利 Usura	1	1	0	1	5	5	0	5	+2	+1	0	+1
剝奪他人行動自由 Sequestro	0	0	0	0	1	0	1	1	+1	0	+1	+1
將假貨幣轉手 Passagem de moeda falsa	2	2	0	2	2	2	0	2	+1	+2	-1	+1
詐騙 Burla	1	1	0	1	8	5	4	9	-5	-8	0	-8
偽造文件 Falsificação documento	2	1	1	2	4	1	3	4	+2	-1	+3	+2
行使其他人證明文件 Uso Doc. Ident. Alheio	1	2	0	2	0	0	0	0	0	0	0	0
作虛假聲明 Falsa declaração	1	0	1	1	1	1	0	1	+1	+1	0	+1
違令 Desobediência	0	0	0	0	2	2	0	2	+1	+1	0	+1
協助，引誘，收容，僱用非法移民 Ali. Aux. Acolh. e Emprego Imig. Illegal	3	2	1	3	1	1	0	1	+1	+1	0	+1
其他 Outros	21	14	8	22	18	18	2	20	-1	+3	-3	0
<b>總數 Total</b>	<b>62</b>	<b>59</b>	<b>15</b>	<b>74</b>	<b>69</b>	<b>63</b>	<b>14</b>	<b>77</b>	<b>-7</b>	<b>-4</b>	<b>+1</b>	<b>-3</b>