

保安司司長向傳媒發佈2022年上半年 罪案情況

**Balanço da Criminalidade do
1º semestre de 2022 apresentado pelo
Secretário para a Segurança aos OCS**

保安司司長交給傳媒的文件

**Documentos a fornecer aos OCS durante
a conferência do Sec. para a Segurança**

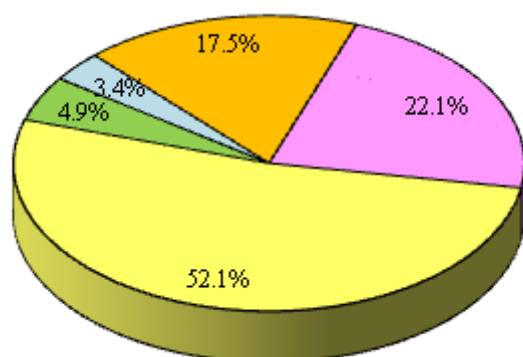
總結2022年上半年罪案情況

Balanço da criminalidade do 1º semestre e sua comparação entre 2021-2022

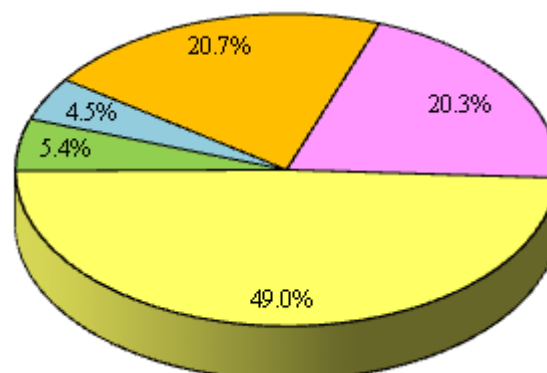
1. 整體犯罪活動 Actividade delituosa em geral

年份 Ano	侵犯人身罪 Crimes contra a Pessoa	侵犯財產罪 Crimes contra o Património	妨害社會生活罪 Crimes contra a Vida em Soc.	妨害本地區罪 Crimes contra o Território	未納入其他組別的罪案 (單行刑事法例) Crimes não classificados em outra parte (Legislação Penal Avulsa)	整體犯罪 Actividade Delituosa em Geral
2022年上半年 1º Sem. de 2022	1102	2596	246	167	872	4983
2021年上半年 1º Sem. de 2021	1199	2901	320	268	1227	5915
變化 / 百分比 Var. / %	↓ 97 / 8.1%	↓ 305 / 10.5%	↓ 74 / 23.1%	↓ 101 / 37.7%	↓ 355 / 28.9%	↓ 932 / 15.8%

2022年上半年 / 1º Sem. de 2022



2021年上半年 / 1º Sem. de 2021



■ 侵犯財產罪 vs. Património	52.1%
■ 侵犯人身罪 vs. Pessoa	22.1%
■ 未納入其他組別的罪案(單行刑事法例)NCOP(Leg. P. Avulsa)	17.5%
■ 妨害社會生活罪 vs. Vida Sociedade	4.9%
■ 妨害本地區罪 vs. Território	3.4%

■ 侵犯財產罪 vs. Património	49%
■ 未納入其他組別的罪案(單行刑事法例)NCOP(Leg. P. Avulsa)	20.7%
■ 侵犯人身罪 vs. Pessoa	20.3%
■ 妨害社會生活罪 vs. Vida Sociedade	5.4%
■ 妨害本地區罪 vs. Território	4.5%

2. 暴力犯罪 Criminalidade violenta

	2022年上半年 1º Sem. de 2022	2021年上半年 1º Sem. de 2021	變化 Variação
暴力犯罪 Criminalidade violenta	83	129	↓ 46 / 35.7%

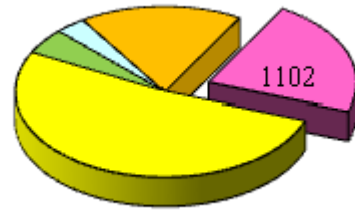
對兒童的性侵犯 Abuso sexual de criança	17	10	↑ 7 / 70%
其他侵犯生命罪 Outros crimes contra a vida	1	1	0
剝奪他人行動自由罪 Sequestro	3	17	↓ 14 / 82.4%
販賣及出售毒品 Tráfico e venda de drogas	28	39	↓ 11 / 28.2%
搶劫 Roubo	5	16	↓ 11 / 68.8%
縱火 Fogo posto	13	24	↓ 11 / 45.8%
強姦 Violação	14	16	↓ 2 / 12.5%
嚴重傷害身體完整性 Ofensa grave à int. física	0	2	↓ 2 / a)
殺人 Homicídio	1	2	↓ 1 / 50%
其他侵害身體完整性罪 Outros crimes contra a integridade física	1	2	↓ 1 / 50%

a) 不適用 Não adptável

3. 侵犯人身罪 Crimes contra a pessoa

侵犯人身罪 vs. Pessoa

2022年上半年 1º Sem. de 2022	2021年上半年 1º Sem. de 2021	變化 Variação
1102	1199	↓ 97 / 8.1%



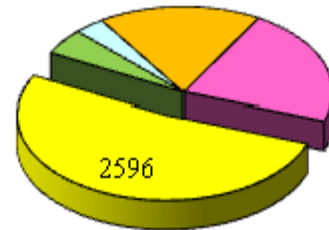
	2022年上半年 1º Sem. de 2022	2021年上半年 1º Sem. de 2021	變化 Variação		2022年上半年 1º Sem. de 2022	2021年上半年 1º Sem. de 2021	變化 Variação
對兒童的性侵犯 Abuso sexual de criança	17	10	↑ 7 / 70%	普通傷害身體完整性 Ofensa simp. à int. física	518	632	↓ 114 / 18%
				剝奪他人行動自由罪 Sequestro	3	17	↓ 14 / 82.4%
				恐嚇 Ameaça	71	81	↓ 10 / 12.3%
				侮辱 Injúria	46	52	↓ 6 / 11.5%
				強姦 Violação	14	16	↓ 2 / 12.5%
				嚴重傷害身體完整性 Ofensa grave à int. física	0	2	↓ 2 / a)
				殺人 Homicídio	1	2	↓ 1 / 50%
				姦淫未成年人 Estupro	4	4	0

a) 不適用 Não adptável

4. 侵犯財產罪 Crimes contra o Património

侵犯財產罪 vs. Património

2022年上半年 1º Sem. de 2022	2021年上半年 1º Sem. de 2021	變化 Variação
2596	2901	↓ 305 / 10.5%



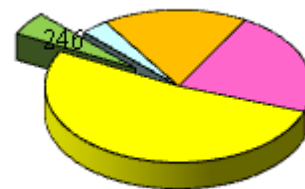
	2022年上半年 1º Sem. de 2022	2021年上半年 1º Sem. de 2021	變化 Variação		2022年上半年 1º Sem. de 2022	2021年上半年 1º Sem. de 2021	變化 Variação
勒索 Extorsão	57	48	↑ 9 / 18.8%	不正當據為己有 Apropriação ilegítima	653	790	↓ 137 / 17.3%
				盜竊 (總數) Furto (Total)	527	617	↓ 90 / 14.6%
				毀損 Dano	556	612	↓ 56 / 9.2%
				被扒手盜竊 Furto por carteirista	35	67	↓ 32 / 47.8%
				詐騙 Burla	648	667	↓ 19 / 2.8%
				暴利 Usura	24	37	↓ 13 / 35.1%
				爆竊寓所 Furto por AECF em residência	2	15	↓ 13 / 86.7%
				搶劫 (總數) Roubo (Total)	5	16	↓ 11 / 68.8%
				盜用重型/輕型電單車 Furto de uso de moto/ciclomotor	16	20	↓ 4 / 20%

a) 不適用 Não adptável

5. 妨害社會生活罪 Crimes contra a Vida em Sociedade

妨害社會生活罪
vs. Vida em Sociedade

2022年上半年 1º Sem. de 2022	2021年上半年 1º Sem. de 2021	變化 Variação
246	320	↓ 74 / 23.1%

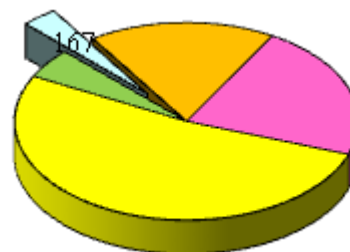


	2022年上半年 1º Sem. de 2022	2021年上半年 1º Sem. de 2021	變化 Variação
偽造文件 Falsificação de documento	156	207	↓ 51 / 24.6%
將假貨幣轉手 Passagem de moeda falsa	13	29	↓ 16 / 55.2%
縱火 Fogo posto	13	24	↓ 11 / 45.8%
行使他人證件 Uso de doc. de ident. Alheio	12	15	↓ 3 / 20%

6. 妨害本地區罪 Crimes contra o Território

妨害本地區罪
vs. Território

2022年上半年 1º Sem. de 2022	2021年上半年 1º Sem. de 2021	變化 Variação
167	268	↓ 101 / 37.7%



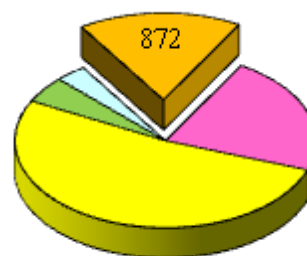
	2022年上半年 1º Sem. de 2022	2021年上半年 1º Sem. de 2021	變化 Variação
違令 Desobediência	67	150	↓ 83 / 55.3%
作虛假聲明 Falsa declaração	44	66	↓ 22 / 33.3%

7. 未納入其他組別的罪案 (單行刑事法例)

Crimes não classificados em outra parte (Legislação Penal Avulsa)

未納入其他組別的罪案 (單行刑事法例)
NCOP (Leg. P. Avulsa)

2022年上半年 1º Sem. de 2022	2021年上半年 1º Sem. de 2021	變化 Variação
872	1227	↓ 355 / 28.9%



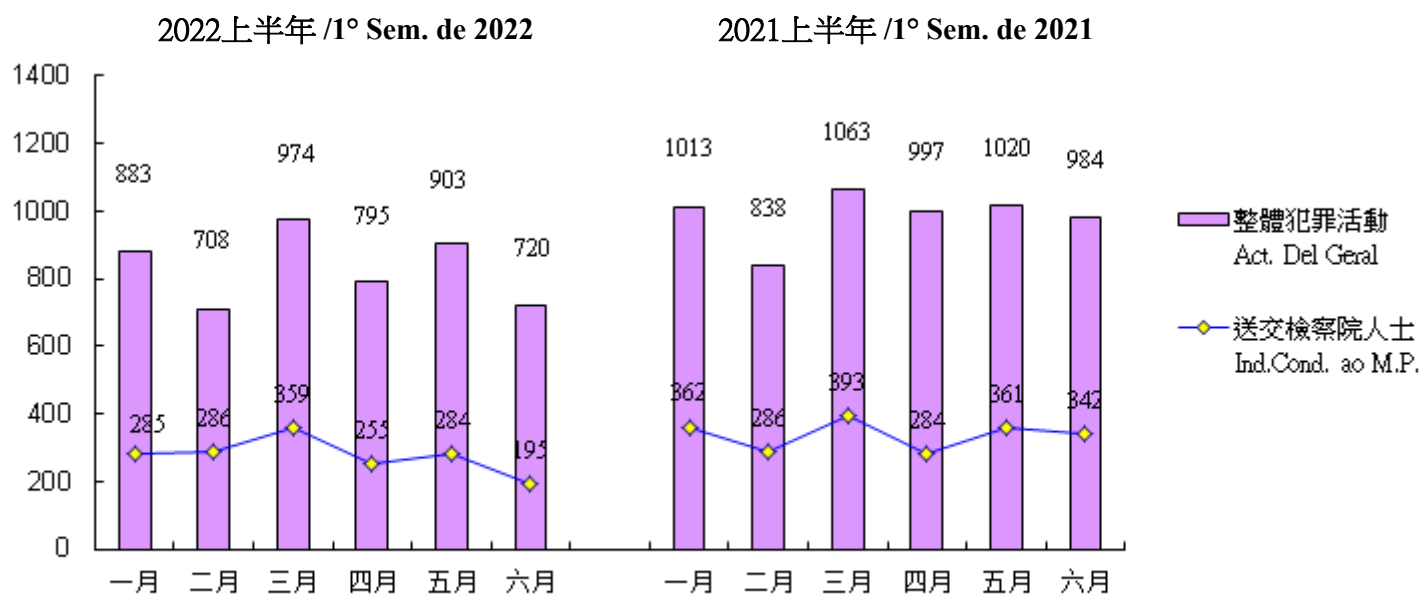
	2022年上半年 1º Sem. de 2022	2021年上半年 1º Sem. de 2021	變化 Variação
虛偽結婚、收養或訂立勞動合同 * Simulação de casamento, adoção ou contrato de trabalho	85	0	a)
引誘、協助、收留及僱用非法入境/非法逗留人士 Alic., auxílio, acolhimento e emp. de imig. Ilegais	386	331	↑ 55 / 16.6%
電腦犯罪 Criminalidade informática	107	617	↓ 510 / 82.7%
販賣及出售毒品 Tráfico e venda de drogas	28	39	↓ 11 / 28.2%
吸食麻醉品 Consumo estupefacientes	11	13	↓ 2 / 15.4%

a) 不適用 Não adptável

* 於2021年11月15日生效的第16/2021號法律《澳門特別行政區出入境管控、逗留及居留許可的法律制度》之新增罪名。

Novo tipo de crime introduzido pela Lei n.º 16/2021 (Regime jurídico do controlo de migração e das autorizações de permanência e residência na Região Administrativa Especial de Macau) que entrou em vigor no dia 15 de Novembro de 2021.

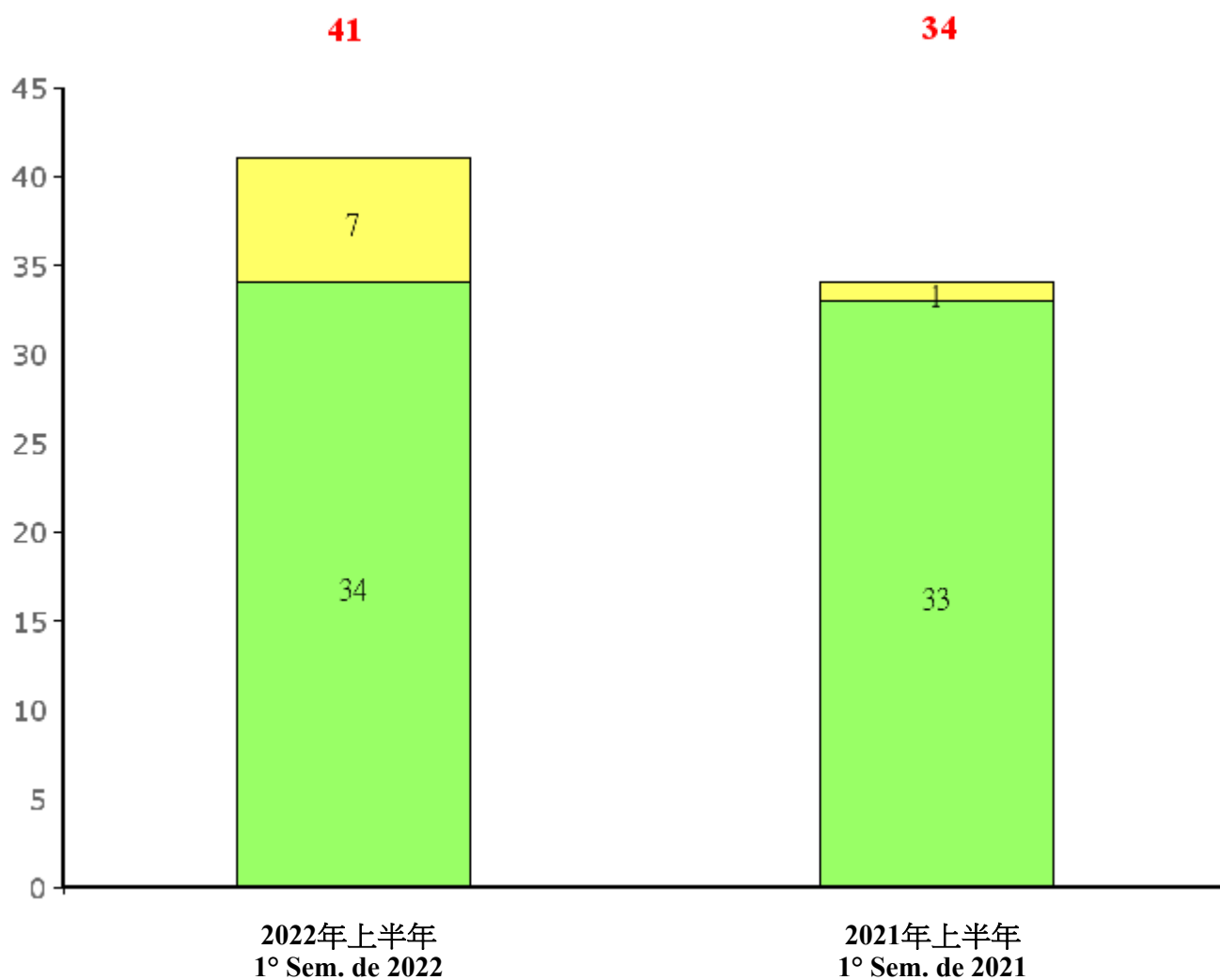
8. 送交檢察院的人士 Individuos conduzidos ao Ministério Público



	2022年上半年 1º Sem. de 2022	2021年上半年 1º Sem. de 2021	變化 Variação
送交檢察院的人士 Indivíduos conduzidos ao Ministério Público	1664	2028	↓ 364 / 17.9%

9. 青少年犯罪 Delinquência juvenil

	2022年上半年 1º Sem. de 2022	2021年上半年 1º Sem. de 2021	變化 Variação
已移交檢察院的案件 Casos remetidos ao M.ºP.º	7	1	↑ 6 / 600%
未移交檢察院的案件 Casos não remetidos ao M.ºP.º	34	33	↑ 1 / 3%
總數 Total	41	34	↑ 7 / 20.6%



涉及之青年人之性別 Sexo dos jovens envolvidos

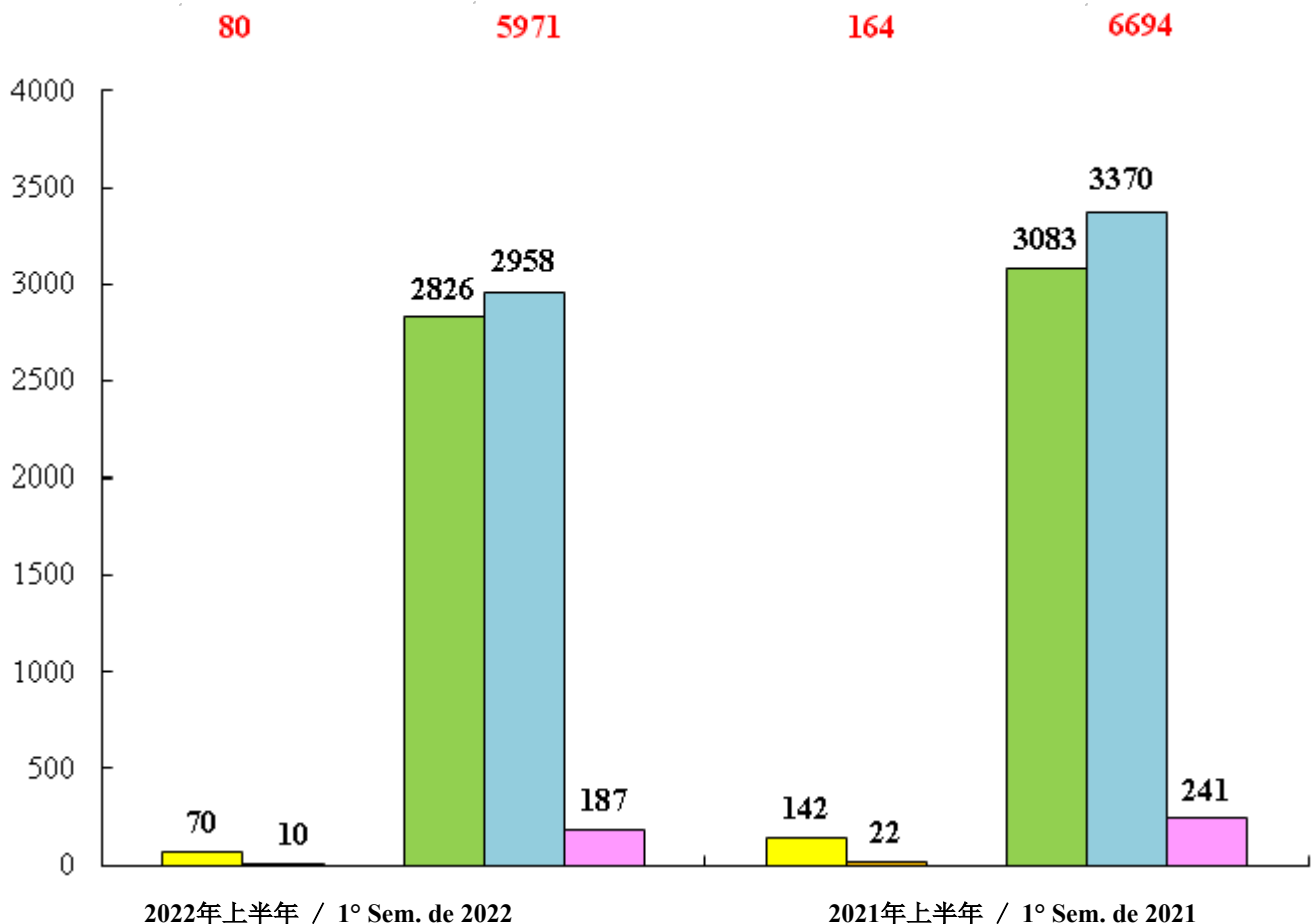
	2022年上半年 1º Sem. de 2022	2021年上半年 1º Sem. de 2021	變化 Variação
男性 Masculino	53	52	↑ 1 / 1.9%
女性 Feminino	3	12	↓ 9 / 75%
總數 Total	56	64	↓ 8 / 12.5%

10. 非法入境者及逾期逗留人士

Imigrante ilegal e excesso de permanência

非法入境者 Imigrante ilegal	2022年上半年 1º Sem. de 2022	2021年上半年 1º Sem. de 2021	變化 Variação
中國內地非法入境者 I.I. da China Continental	70	142	↓ 72 / 50.7%
其他國籍/地區之非法入境者 I.I. da outra nacionalidade / região	10	22	↓ 12 / 54.5%
總數 Total	80	164	↓ 84 / 51.2%

逾期逗留人士 Excesso de permanência	2022年上半年 1º Sem. de 2022	2021年上半年 1º Sem. de 2021	變化 Variação
中國內地逾期逗留人 Indivíduo c/excesso permanência da China Continental	5784	6453	↓ 669 / 10.4%
- 個人遊簽注 Visto individual	2826	3083	↓ 257 / 8.3%
- 其他證件/簽注 Outro doc / visto	2958	3370	↓ 412 / 12.2%
其他國籍/地區之逾期逗留人士 Indivíduo c/ excesso permanência da outra nacionalidade / região	187	241	↓ 54 / 22.4%
總數 Total	5971	6694	↓ 723 / 10.8%



目錄

1. 總結 2022 年上半年之罪案情況	P. 1-2
● (附件)	P. 3-5
2. 個別案件的簡要情況及其他相關數據	
● 殺人案	P. 6
● 縱火案	P. 7
● 搶劫案	P. 7
● 盜竊案	P. 8
● 詐騙案	P. 9
● 勒索	P. 10
● 違令	P. 10
● 非法勞工情況	P. 11
● 將假貨幣轉手	P. 12
● 販賣毒品、吸食毒品	P. 13
● 受精神藥品影響後駕駛及醉酒駕駛情況	P. 14
● 電腦犯罪情況	P. 15
● 青少年犯罪情況	P. 16-17
● 的士違規和白牌車情況	P. 18
3. 非澳門居民在逗留澳門期間違法情況	P.19
4. 內地居民在逗留澳門期間的情況	
● 出入境概況	P. 20
● 逾期逗留	P. 20
● 內地居民在澳門違犯刑法情況	P. 20-21
● 內地居民在澳門違反其他非刑事違例情況	P. 21
● 內地居民在澳門為罪案受害人情況	P. 21
● (附件)	P. 22-26
5. 香港居民在逗留澳門期間違法情況	P. 27
6. 其他數據	
● 逾期逗留人士之概況	P. 28
● 自殺死亡及企圖自殺情況	P. 29-30
● 拘留中心進出情況	P. 31

1. 總結2022年上半年之罪案情況
Resumo da criminalidade do
1º Semestre do ano 2022

總結 2022 年上半年之罪案情況

1. 於 2022 年上半年整體犯罪活動

在這段期間警察當局錄得 4983 宗，比 2021 年同期的 5915 宗減少了 932 宗(-15.8%)，可分以下幾類的組別：

侵犯人身罪	： 1102 宗	對	1199 宗/2021	(減少 97 宗/ -8.1%)；
侵犯財產罪	： 2596 宗	對	2901 宗/2021	(減少 305 宗/ -10.5%)；
妨害社會生活罪	： 246 宗	對	320 宗/2021	(減少 74 宗/ -23.1%)；
妨害本地區罪	： 167 宗	對	268 宗/2021	(減少 101 宗/ -37.7%)；
未納入其他組別的罪案 (單行刑事法例)	： 872 宗	對	1227 宗/2021	(減少 355 宗/ -28.9%)；

2. 暴力犯罪：於 2022 年上半年共錄得 83 宗，與 2021 年同期比較 (83 對 129)，減少 46 宗(-35.7%)，暴力罪案較為明顯的有以下幾項：

● 殺人案	： 1 宗	對	2 宗/2021	(減少 1 宗/ -50%)；
● 搶劫	： 5 宗	對	16 宗/2021	(減少 11 宗/ -68.8%)；
● 造成火警、爆炸 及其他特別危險行為	： 13 宗	對	24 宗/2021	(減少 11 宗/ -45.8%)；
● 販賣及出售毒品	： 28 宗	對	39 宗/2021	(減少 11 宗/ -28.2%)。

3. 侵犯人身罪這個組別中，共錄得 1102 宗，與 2021 年同期比較 (1102 對 1199)，減少 97 宗(-8.1%)，變化如下：

● 普通傷害身體完整性	： 518 宗	對	632 宗/2021	(減少 114 宗)；
● 嚴重傷害身體完整性	： 0 宗	對	2 宗/2021	(減少 2 宗)；
● 綁架	： 0 宗	對	0 宗/2021	(無增減)；
● 剝奪他人行動自由罪	： 3 宗	對	17 宗/2021	(減少 14 宗)；
● 強姦	： 14 宗	對	16 宗/2021	(減少 2 宗)；
● 對兒童的性侵犯	： 17 宗	對	10 宗/2021	(增加 7 宗)；
● 恐嚇	： 71 宗	對	81 宗/2021	(減少 10 宗)。

4. 侵犯財產罪這個組別中，共錄得 2596 宗，與 2021 年同期比較 (2596 對 2901)，減少 305 宗(-10.5%)，變化如下：

● 搶劫	： 5 宗	對	16 宗/2021	(減少 11 宗)；
● 盜竊	： 527 宗	對	617 宗/2021	(減少 90 宗)；
- 被扒手盜竊	： 35 宗	對	67 宗/2021	(減少 32 宗)；
- 爆竊寓所	： 2 宗	對	15 宗/2021	(減少 13 宗)；
- 爆竊商業場所	： 1 宗	對	2 宗/2021	(減少 1 宗)；
● 勒索	： 57 宗	對	48 宗/2021	(增加 9 宗)；
● 暴利	： 24 宗	對	37 宗/2021	(減少 13 宗)；
● 空頭支票	： 22 宗	對	18 宗/2021	(增加 4 宗)；
● 毀損	： 556 宗	對	612 宗/2021	(減少 56 宗)；
● 詐騙	： 648 宗	對	667 宗/2021	(減少 19 宗)；
● 不正當據為己有	： 653 宗	對	790 宗/2021	(減少 137 宗)。

5. **妨害社會生活罪**這個組別中，共錄得 **246** 宗，與 2021 年同期比較 (**246 對 320**)，減少74 宗 (-23.1%)，變化如下：
- 偽造文件 : 156 宗 對 207 宗/2021 (減少51 宗)；
 - 行使他人證件 : 12 宗 對 15 宗/2021 (減少3 宗)；
 - 縱火 : 13 宗 對 24 宗/2021 (減少11 宗)；
 - 將假貨幣轉手 : 13 宗 對 29 宗/2021 (減少16 宗)。
6. **妨害本地區罪**這個組別中，共錄得 **167** 宗，與2021 年同期比較 (**167 對 268**)，減少101 宗 (-37.7%)，變化如下：
- 違令 : 67 宗 對 150 宗/2021 (減少83 宗)；
 - 作虛假聲明 : 44 宗 對 66 宗/2021 (減少22 宗)。
7. **未納入其他組別的罪案(單行刑事法例)**這個組別中，共錄得 **872** 宗，與 2021 年同期比較 (**872 對 1227**)，減少355 宗(-28.9%)，變化如下：
- 引誘、協助、收留及僱用非法入境/非法逗留人士 : 386 宗 對 331 宗/2021 (增加 55 宗)；
 - 虛偽結婚、收養或訂立勞動合同* : 85 宗 對 -- 宗/2021 (不適用)；
 - 販賣及出售毒品 : 28 宗 對 39 宗/2021 (減少11 宗)；
 - 吸食麻醉品 : 11 宗 對 13 宗/2021 (減少2 宗)；
 - 電腦犯罪 : 107 宗 對 617 宗/2021 (減少510 宗)。
8. **移交檢察院之人士**：警方在透過警務工作行動及偵查行動中拘捕違反刑法而被移交檢察院人士共 **1664** 名，與 2021 年同期比較 (**1664 對 2028**)，減少364 人(-17.9%)。
9. **青少年犯罪**：共錄得 **41** 宗，與 2021 年同期比較 (**41 對 34**)，增加 7 宗(+20.6%)。涉及的青少年之總人數為 **56** 人，與 2021 年同期比較 (**56 對 64**)，減少8 人(-12.5%)。
10. **非法入境**：澳門特別行政區各保安部門/機關分別在各邊檢站、水域範圍及市區內，不斷地進行打擊非法入境者的行動，以下為各種的非法情況：
- 非法入境者**：共錄得 **80** 人，與 2021 年同期比較 (**80 對 164**)，減少84人(-51.2%)
- 中國內地非法入境者 : 70 人 對 142 人/2021 (減少72 人)；
 - 其他國籍/地區之非法入境者 : 10 人 對 22 人/2021 (減少12 人)。
- 逾期逗留人士**：共錄得 **5971** 人，與 2021 年同期比較 (**5971 對6694**)，減少723 人(-10.8%)
- 中國內地逾期逗留人士 : 5784 人 對 6453 人/2021 (減少669 人)；
 - 個人遊簽注 : 2826 人 對 3083 人/2021 (減少257 人)；
 - 其他證件/簽注 : 2958 人 對 3370 人/2021 (減少412 人)；
 - 其他國籍/地區之逾期逗留人士 : 187 人 對 241 人/2021 (減少54 人)。

* 於2021年11月15日生效的第16/2021號法律《澳門特別行政區出入境管控、逗留及居留許可的法律制度》之新增罪名。

總結 2022 年 1 月至 6 月之罪案及其與 2021 年同期之比較
Balço da criminalidade de Jan-Jun e sua comparação entre 2021-2022

2022

	01月	02月	03月	04月	05月	06月	07月	08月	09月	10月	11月	12月	2022 (01-06月)	2021 (01-06月)	變化	百分比
	Jan	Fev	Mar	Abr	Mai	Jun	Jul	Ago	Set	Out	Nov	Dez	(Jan-Jun)	(Jan-Jun)	Varição	%
整體犯罪活動 Act. delituosa geral	883	708	974	795	903	720							4983	5915	-932	-15.8
I 侵犯人身罪 Crimes contra a pessoa	188	148	223	174	208	161							1102	1199	-97	-8.1
殺人(案件) Homicídio (caso)	0	0	0	0	1	0							1	2	-1	-50
普通傷害身體完整性 Ofensa simp. à int. física	106	52	100	80	104	76							518	632	-114	-18
嚴重傷害身體完整性 Ofensa grave à int. física	0	0	0	0	0	0							0	2	-2	--
剝奪他人行動自由罪 Sequestro	1	0	0	0	1	1							3	17	-14	-82.4
綁架 Rapto	0	0	0	0	0	0							0	0	0	--
強姦 Violação	3	1	3	4	3	0							14	16	-2	-12.5
對兒童的性侵犯 Abuso sexual de criança	3	3	3	4	3	1							17	10	+7	+70
姦淫未成年人 Estupro	0	3	1	0	0	0							4	4	0	0
恐嚇 Ameaça	7	14	11	9	20	10							71	81	-10	-12.3
侮辱 Injúria	4	12	18	4	5	3							46	52	-6	-11.5
其他 Outros	64	63	87	73	71	70							428	383	+45	+11.7

總結 2022 年 1 月至 6 月之罪案及其與 2021 年同期之比較
Balço da criminalidade de Jan-Jun e sua comparação entre 2021-2022

2022

	01月	02月	03月	04月	05月	06月	07月	08月	09月	10月	11月	12月	2022 (01-06月)	2021 (01-06月)	變化	百分比
	Jan	Fev	Mar	Abr	Mai	Jun	Jul	Ago	Set	Out	Nov	Dez	(Jan-Jun)	(Jan-Jun)	Varição	%
II 侵犯財產罪 Crimes contra o Património	479	356	490	418	487	366							2596	2901	-305	-10.5
盜竊 (總數) Furto (Total)	101	77	90	80	106	73							527	617	-90	-14.6
車輛內盜竊 Furto em viatura	3	2	2	2	7	2							18	20	-2	-10
盜用重型/輕型電單車 Furto de uso de moto/ciclomotor	4	0	4	1	3	4							16	20	-4	-20
盜用車輛 Furto de uso de viatura	0	0	1	0	0	0							1	2	-1	-50
被扒手盜竊 Furto por carteirista	8	6	13	4	0	4							35	67	-32	-47.8
爆竊寓所 Furto por AECF em residência	0	0	0	0	0	2							2	15	-13	-86.7
爆竊商業場所 Furto por AECF em est. comercial	0	0	0	0	0	1							1	2	-1	-50
其他盜竊 Outros furtos	86	69	70	73	96	60							454	491	-37	-7.5
搶劫 (總數) Roubo (Total)	1	1	2	0	0	1							5	16	-11	-68.8
寓所內搶劫 Roubo em residência	0	0	0	0	0	0							0	2	-2	--
在街道或公共道路搶劫 Roubo em via ou caminho público	0	0	0	0	0	0							0	3	-3	--
其他搶劫 Outros roubos	1	1	2	0	0	1							5	11	-6	-54.5
勒索 Extorsão	8	8	18	8	6	9							57	48	+9	+18.8
暴利 Usura	1	6	4	3	5	5							24	37	-13	-35.1
毀損 Dano	85	68	103	99	113	88							556	612	-56	-9.2
不正當據為己有 Apropriação ilegítima	118	106	133	96	109	91							653	790	-137	-17.3
詐騙 Burla	136	77	108	114	125	88							648	667	-19	-2.8
空頭支票 Cheque sem provisão	8	1	7	2	2	2							22	18	+4	+22.2
其他 Outros	21	12	25	16	21	9							104	96	+8	+8.3
III 妨害社會生活罪 Crimes contra a Vida em Sociedade	43	41	45	43	39	35							246	320	-74	-23.1
縱火 Fogo posto	2	4	0	3	1	3							13	24	-11	-45.8
偽造文件 Falsificação documento	32	16	33	28	29	18							156	207	-51	-24.6
行使他人證件 Uso de doc. de ident. alheio	1	0	1	4	2	4							12	15	-3	-20
將假貨幣轉手 Passagem de moeda falsa	2	5	2	1	1	2							13	29	-16	-55.2
其他 Outros	6	16	9	7	6	8							52	45	+7	+15.6

2022年上半年之罪案情況

Criminalidade do 1º Sem. do ano 2022

總結 2022 年 1 月至 6 月之罪案及其與 2021 年同期之比較
Balanco da criminalidade de Jan-Jun e sua comparação entre 2021-2022

2022

	01月	02月	03月	04月	05月	06月	07月	08月	09月	10月	11月	12月	2022 (01-06月)	2021 (01-06月)	變化	百分比
	Jan	Fev	Mar	Abr	Mai	Jun	Jul	Ago	Set	Out	Nov	Dez	(Jan-Jun)	(Jan-Jun)	Varição	%
IV 妨害本地區罪 Crimes contra o Território	30	27	31	28	25	26							167	268	-101	-37.7
違令 Desobediência	10	10	18	13	8	8							67	150	-83	-55.3
作虛假聲明 Falsa declaração	9	6	4	8	5	12							44	66	-22	-33.3
其他 Outros	11	11	9	7	12	6							56	52	+4	+7.7
V 未納入其他組別的罪案 (單行刑事法例) Crimes não classifi. em outra parte (Legislação Penal Avulsa)	143	136	185	132	144	132							872	1227	-355	-28.9
引誘、協助、收留及僱用非法入境/非法逗留人士 Alic., auxílio, acolhimento e emp. de imig. ilegais	63	58	84	58	67	56							386	331	+55	+16.6
虛偽結婚、收養或訂立勞動合同* Simulação de casamento, adopção ou contrato de trabalho	10	14	30	12	11	8							85	--	--	--
不法賭博 Jogo ilícito	6	12	6	5	3	3							35	44	-9	-20.5
販賣及出售毒品 Tráfico e venda de drogas	6	6	4	4	4	4							28	39	-11	-28.2
吸食麻醉品 Consumo estup.	1	1	4	0	1	4							11	13	-2	-15.4
醉酒或藥後駕駛 Cond. de emb./inf.estup. ou subs. psic.	7	8	11	4	14	6							50	53	-3	-5.7
醉酒駕駛 Cond. de embriagado	7	8	11	4	13	6							49	53	-4	-7.5
受麻醉品或精神科物質影響下駕駛 Sob influência de estup. ou subs. psic.	0	0	0	0	1	0							1	0	+1	--
電腦犯罪 Criminalidade informática	16	12	20	21	15	23							107	617	-510	-82.7
其他 Outros	34	25	26	28	29	28							170	130	+40	+30.8
暴力犯罪 Criminalidade violenta	16	15	12	15	14	11							83	129	-46	-35.7
青少年犯罪 Delinquência Juvenil	6	4	9	13	6	3							41	34	+7	+20.6
移交檢察院的案件 Casos remetidos ao M.ºP.º	0	1	1	3	1	1							7	1	+6	+600
未移交檢察院的案件 Casos não remetidos ao M.ºP.º	6	3	8	10	5	2							34	33	+1	+3
涉及的青年人之性別 Sexo dos jovens envolvidos	10	5	14	16	7	4							56	64	-8	-12.5
男性 Masculino	10	5	14	14	6	4							53	52	+1	+1.9
女性 Feminino	0	0	0	2	1	0							3	12	-9	-75
送交檢察院的人士 Indivíduos env. ao M.ºP.º	285	286	359	255	284	195							1664	2028	-364	-17.9

* 於2021年11月15日生效的第16/2021號法律《澳門特別行政區出入境管控、逗留及居留許可的法律制度》之新增罪名。
Novo tipo de crime introduzido pela Lei n.º 16/2021 (Regime jurídico do controlo de migração e das autorizações de permanência e residência na Região Administrativa Especial de Macau) que entrou em vigor no dia 15 de Novembro de 2021.

2022年上半年之罪案情況

Criminalidade do 1º Sem. do ano 2022

2. 個別案件的簡要情況及其他相關數據
Alguns crimes em destaque e as respectivas
estatísticas

- **殺人案：2022 年上半年 1 宗，與去年同期的 2 宗，減少了1宗。**

➤ 5 月 7 日 於凌晨1時許，司法警察局接獲消防局通知，路氹某酒店房間內發現兩具女性屍體，要求跟進處理。

經司法警察局人員對案件作深入調查後，確定嫌疑人於5月5日晚上，誘騙從事非法兌換的第一名受害人到酒店房間兌換貨幣，並於5月6日凌晨獨自離開房間前往附近娛樂場賭博；同日凌晨約4時，嫌疑人帶同懷疑提供性服務的第二名受害人進入上述房間，約二小時後嫌疑人獨自離去。直至5月7日凌晨，酒店職員打掃房間時揭發命案，隨即報警求助。嫌疑人於5月6日早上經關閘口岸逃離本澳。

警方確定嫌疑人潛逃後，遂透過警務聯絡機制通報內地公安機關請求協助：嫌疑人於5月17日上午在湖南落網。

受害人1：女性，32歲，內地居民。

受害人2：女性，30歲，內地居民。

嫌疑人：男性，34歲，內地居民。

- 縱火案：共 13 宗，與去年同期的 24 宗，減少了 11 宗(-45.8%)。

	2022年 上半年	2021年 上半年	變化
總宗數	13	24	-11
燒車 (宗數)	1	0	+1
- 燒毀電單車 (輛)	0	0	0
- 燒毀汽車 (輛)	1	0	+1
- 波及店舖 (間)	0	0	0
住宅內 (宗數)	2	1	+1
住宅大門、走廊、梯間 (宗數)	2	8	-6
店舖 (宗數)	0	0	0
其他 (宗數)	8	15	-7

- 搶劫案：共 5 宗，與去年同期的 16 宗，減少了 11 宗(-68.8%)。

	2022年 上半年	2021年 上半年	變化
總宗數	5	16	-11
住宅內搶劫	0	2	-2
在公共街道、道路或僻靜地方搶劫	0	3	-3
在大廈梯間、走廊、升降機內及停車場搶劫	0	0	0
搶劫店舖	0	0	0
顧客在店內被搶劫	1	0	+1
在賭場內被搶劫	0	2	-2
在酒店內搶劫	4	7	-3
在車輛內搶劫	0	0	0
其他	0	2	-2

- 盜竊案：共 527 宗，與去年同期的 617 宗，減少了 90 宗(-14.6%)。

	2022年 上半年	2021年 上半年	變化
總宗數	527	617	-90
車輛內盜竊	18	20	-2
被扒手盜竊	35	67	-32
- 在公共街道	6	7	-1
- 在公共交通工具內	8	25	-17
- 在公共場所	8	10	-2
- 在賭場內	13	25	-12
用破壞、爬越或假鑰匙方式入寓所盜竊	2	15	-13
用破壞、爬越或假鑰匙方式入商業場所盜竊	1	2	-1
盜用電單車	16	20	-4
盜用汽車	1	2	-1
其他雜項盜竊	454	491	-37

• 詐騙案 :共 648 宗，與去年同期的 667 宗，減少了 19 宗(-2.8%)。

	2022年 上半年	2021年 上半年	變化
總宗數	648	667	-19
街頭詐騙	1	2	-1
- 祈福黨	0	0	0
- 借錢	1	1	0
- 其他	0	1	-1
兌換貨幣(發生于賭場外)	55	101	-46
店舖	13	10	+3
- 找贖時進行詐騙	4	5	-1
- 典當假物品詐騙當舖	9	5	+4
- 其他	0	0	0
的士司機找贖時進行詐騙	6	6	0
涉及買賣/租賃樓宇或停車場等之詐騙	1	3	-2
天仙局	0	0	0
涉及賭場之詐騙	54	124	-70
- 兌換貨幣	23	75	-52
- 其他	31	49	-18
藉介紹工作/辦理證件	32	21	+11
電話詐騙	34	15	+19
- 中獎	0	0	0
- 猜猜我是誰	0	1	-1
- 勒索詐騙	0	0	0
- 假冒政府機關人員	23	8	+15
- 短訊	0	0	0
- 其他	11	6	+5
利用電腦或互聯網詐騙	296	244	+52
- 網戀 a)	17	27	-10
- 網上投資(殺豬盤) a)	36	54	-18
- 色情服務陷阱(假援交)	30	10	+20
- 網購 a)	65	45	+20
- 售賣門票 a)	3	0	+3
- 網上博彩 a)	5	1	+4
- 其他 a)	140	107	+33
其他雜項詐騙	156	141	+15

備註：a)為新增項

- 勒索：共 57 宗，與去年同期的 48 宗，增加了 9 宗(+18.8%)

	2022年 上半年	2021年 上半年	變化
總宗數	57	48	+9
勒索分手費	0	0	0
勒索保護費	0	1	-1
拾獲/偷取物件后勒索當事人	5	0	+5
網上裸聊后勒索	34	28	+6
其他	18	19	-1

- 違令：共 67 宗，與去年同期的 150 宗，減少了 83 宗(-55.3%)

	2022年 上半年	2021年 上半年	變化
總宗數	67	150	-83
非法再入境	7	52	-45
在禁止進入賭場情況下進去賭場	18	35	-17
不服警令	5	8	-3
在禁止駕駛情況下駕駛車輛	7	9	-2
拒絕酒精測試	0	1	-1
沒有依期報到	27	39	-12
違抗衛生局預防及控制吸煙辦公室 職員的檢舉	0	0	0
違反判決令	0	1	-1
其他	3	5	-2

• 非法勞工情況:共 56 宗 72人，與去年同期的 49 宗 59 人，增加了 7 宗(+14.3%)，增加了 13 人(+22%)。

		2022年 上半年	2021年 上半年	變化	
總宗數		56	49	+7	
總人數		72	59	+13	
涉及內地居民	宗數	25	16	+9	
	- 當中抓獲其僱主並移交檢察院	9	8	+1	
	- 未能抓獲其僱主 a)	3	8	-5	
	人數	40	28	+12	
涉及中國台灣居民	宗數	0	0	0	
	- 當中抓獲其僱主並移交檢察院	0	0	0	
	- 未能抓獲其僱主 a)	0	0	0	
	人數	0	0	0	
涉及香港居民	宗數	5	6	-1	
	- 當中抓獲其僱主並移交檢察院	3	5	-2	
	- 未能抓獲其僱主 a)	1	1	0	
	人數	7	6	+1	
涉及外國居民	宗數	22	23	-1	
	- 當中抓獲其僱主並移交檢察院	11	21	-10	
	- 未能抓獲其僱主 a)	2	2	0	
	人數	25	25	0	
	非法勞工國籍	越南	10	11	-1
		菲律賓	9	8	+1
		印尼	2	3	-1
		緬甸	2	3	-1
俄羅斯		1	0	+1	
斯里蘭卡	1	0	+1		
其他 b)	宗數	4	4	0	

備註：上述數據資料為非法勞工(黑工)，不包括過界勞工、過職勞工和自僱人士。

a) 涉及勞工已移交檢察院作"供備忘之聲明"。

b) 警方已立案，但仍在調查中。

• 假貨幣情況：共 13 宗，與去年同期的 29 宗，減少了 16 宗(-55.2%)。

		2022年上半年		2021年上半年		2021年全年	
總宗數		13		29		54	
貨幣種類	面額	張/硬幣/籌碼	價值	張/硬幣/籌碼	價值	張/硬幣/籌碼	價值
澳門幣	\$100			4	\$400	7	\$700
	\$500			2	\$1,000	2	\$1,000
澳門幣總數：		0	\$0	6	\$1,400	9	\$1,700
港幣	\$500	1	\$500	5	\$2,500	7	\$3,500
	\$1,000	8	\$8,000	8	\$8,000	119	\$119,000
港幣總數：		9	\$8,500	13	\$10,500	126	\$122,500
人民幣	\$10					1	\$10
	\$50	1	\$50	1	\$50	1	\$50
	\$100	4	\$400	25	\$2,500	35	\$3,500
人民幣總數：		5	\$450	26	\$2,550	37	\$3,560
美元	\$100					2	\$200
美元總數：		0	\$0	0	\$0	2	\$200
賭場籌碼	\$10,000			50	\$500,000	50	\$500,000
	\$100,000	1	\$100,000	15	\$1,500,000	15	\$1,500,000
賭場籌碼總數：		1	\$100,000	65	\$2,000,000	65	\$2,000,000
總張數/硬幣/籌碼/總值(MOP)		15	112,129.60	110	2,072,383.80	239	2,190,679.90

- 販賣毒品案:共 28 宗，與去年同期的 39 宗，減少了 11 宗 (-28.2%)。

		2022年 上半年		2021年 上半年		變化
總宗數		28		39		-11
涉及販毒人數		男	女	男	女	
		35	14	47	13	
總人數		49		60		-11
地區分類	澳門	13	1	19	5	
	香港	1	0	1	0	
	中國內地	1	6	6	1	
	中國台灣	0	0	2	0	
	外國	20	7	19	7	
販毒案中涉及吸食人數		男	女	男	女	
		7	0	10	7	
總人數		7		17		-10
地區分類	澳門	5	0	5	3	
	香港	0	0	0	0	
	中國內地	1	0	1	1	
	中國台灣	0	0	0	0	
	外國	1	0	4	3	

- 吸食毒品:共 11 宗，與去年同期的 13 宗，減少了 2 宗 (-15.4%)。

		2022年 上半年		2021年 上半年		變化
總宗數		11		13		-2
涉及吸食人數		男	女	男	女	
		8	2	15	2	
總人數		10		17		-7
地區分類	澳門	7	1	3	0	
	香港	0	0	0	0	
	中國內地	1	1	4	1	
	中國台灣	0	0	0	0	
	外國	0	0	8	1	

- 受精神科藥品影響后駕駛:共 1 宗，與去年同期的 0 宗，增加了 1 宗 (-)。

		2022年 上半年		2021年 上半年		變化
總宗數		1		0		+1
涉及人數		男	女	男	女	
		1	0	0	0	
總人數		1		0		+1
地區分類	澳門	1	0	0	0	
	香港	0	0	0	0	
	中國內地	0	0	0	0	
	中國台灣	0	0	0	0	
	外國	0	0	0	0	
乘客涉及吸毒人數		男	女	男	女	
		0	0	0	0	
總人數		0		0		0
地區分類	澳門	0	0	0	0	
	香港	0	0	0	0	
	中國內地	0	0	0	0	
	中國台灣	0	0	0	0	
	外國	0	0	0	0	

- 醉酒駕駛 (違反刑事):共 49 宗，與去年同期的 53 宗，減少了 4 宗 (-7.5%)。

		2022年 上半年		2021年 上半年		變化
(酒精含量 \geq 1.2克)宗數		49		53		-4
涉及人數		男	女	男	女	
		49	0	49	4	
總人數		49		53		-4
地區分類	澳門	46	0	46	4	
	香港	0	0	0	0	
	中國內地	1	0	0	0	
	中國台灣	0	0	0	0	
	外國	2	0	3	0	

- 打擊電腦犯罪法: 共 107 宗，與去年同期的 617 宗，減少了 510 宗(-82.7%)。

	2022年 上半年	2021年 上半年	變化
總宗數	107	617	-510
不當進入電腦系統	32	61	-29
- 入侵通訊軟件帳號	13	45	-32
- 其他	19	16	+3
不當獲取、使用或提供電腦數據資料	6	3	+3
不當截取電腦數據資料	0	0	0
損害電腦數據資料	0	0	0
干擾電腦系統	2	3	-1
用作實施犯罪的電腦裝置或電腦數據資料	0	0	0
使用電腦裝置以模擬流動電信服務站 a)	0	0	0
- 偽基站	0	0	0
- 其他	0	0	0
不正當揭露電腦安全嚴重漏洞 a)	0	0	0
電腦偽造	3	5	-2
- 假冒網站 (涉及博彩)	3	4	-1
- 假冒網站 (非涉及博彩)	0	0	0
- 涉及POS 機	0	0	0
- 其他	0	1	-1
電腦詐騙	62	544	-482
- 涉及銀聯卡、提款卡	6	3	+3
- 涉信用卡網上消費	55	540	-485
- 涉及POS 機	0	1	-1
- 騙取積分	0	0	0
- 其他	1	0	+1
其他	2	1	+1

備註: a) 第 4/2020 號法律修改第 11/2009 號法律《打擊電腦犯罪法》增加條文，並於 2020 年 7 月 1 日生效。

• 青少年犯罪 (15歲及以下) / DELINQUÊNCIA JUVENIL (≅ 15 anos de idade) (a)

2022

01月 02月 03月 04月 05月 06月 07月 08月 09月 10月 11月 12月 2022年上半年 2021年上半年 變化
 Jan Fev Mar Abr Mai Jun Jul Ago Set Out Nov Dez 1º Sem. de 2022 1º Sem. de 2021 Variação

案件總數 Total de casos	6	4	9	13	6	3						41	34	+7
- 移交檢察院的案件 caso levado ao MP	0	1	1	3	1	1						7	1	+6
- 未移交檢察院的案件 caso não levado ao MP	6	3	8	10	5	2						34	33	+1
- 未成年違反者 Menores infractor	10	5	14	16	7	4						56	64	-8
男性 sexo masculino	10	5	14	14	6	4						53	52	+1
女性 sexo feminino	0	0	0	2	1	0						3	12	-9
- 未成年受害者 Menores ofendido	2	3	4	10	1	1						21	14	+7
男性 sexo masculino	1	2	3	5	0	0						11	8	+3
女性 sexo feminino	1	1	1	5	1	1						10	6	+4
備註 OBS :														

• 青少年犯罪 (15歲及以下) / DELINQUÊNCIA JUVENIL (≅ 15 anos de idade) (b)

2022

01月 02月 03月 04月 05月 06月 07月 08月 09月 10月 11月 12月 2022年上半年 2021年上半年 變化
Jan Feb Mar Abr Mai Jun Jul Ago Set Out Nov Dez 1º Sem. de 2022 1º Sem. de 2021 Variação

I 侵犯人身罪 Crimes contra a pessoa	3	3	7	9	4	2						28	16	+12
- 普通傷害身體完整性 Of Integ. Física simples	1	2	4	2	3	1						13	10	+3
- 嚴重傷害身體完整性 Of Integ. Física grave	0	0	0	0	0	0						0	0	0
- 恐嚇 Ameaça	0	0	0	0	0	0						0	0	0
- 強姦 Violação	0	0	0	3	0	0						3	0	+3
- 對兒童的性侵犯 Abuso sexual de criança	1	1	1	0	1	1						5	2	+3
- 其他 Outros	1	0	2	4	0	0						7	4	+3
II 侵犯財產罪 Crimes contra o património	2	1	1	4	1	0						9	13	-4
- 盜竊 Furto	1	1	1	2	0	0						5	7	-2
- 車輛內盜竊 Furto em viatura	0	0	0	0	0	0						0	0	0
- 盜用車輛 Furto de uso de viatura	0	0	0	0	0	0						0	0	0
- 盜用電單車 Furto de uso de moto	0	0	0	0	0	0						0	1	-1
- 搶劫 Roubo	0	0	0	0	0	0						0	1	-1
- 損毀 Dano	0	0	0	1	1	0						2	4	-2
- 詐騙 Burla	1	0	0	0	0	0						1	0	+1
- 勒索 Extorsão	0	0	0	0	0	0						0	0	0
- 暴利 Usura	0	0	0	0	0	0						0	0	0
- 其他 Outros	0	0	0	1	0	0						1	0	+1
III 妨害社會生活罪 Vs a vida em Sociad.	1	0	1	0	1	0						3	5	-2
- 偽造文件 Falsificação documento	0	0	0	0	0	0						0	0	0
- 行使他人證件 Uso de docu. de ident. Alheio	0	0	0	0	0	0						0	0	0
- 縱火 Fogo posto	1	0	1	0	1	0						3	4	-1
- 其他 Outros	0	0	0	0	0	0						0	1	-1
IV 妨害本地區罪 Vs o Território	0	0	0	0	0	0						0	0	0
- 違令 Desobediência	0	0	0	0	0	0						0	0	0
- 作虛假聲明 Falsa declaração	0	0	0	0	0	0						0	0	0
- 其他 Outros	0	0	0	0	0	0						0	0	0
V 未納入其他組別的罪案 (單行刑事法例) Crimes não classifi. em o.p (Legislação Penal Avulsa)	0	0	0	0	0	1						1	0	+1
- 引誘、協助、收留及僱用非法入境/非法逗留人士 Alic., auxílio, acolhimento e emp. de imig. Ilegais	0	0	0	0	0	0						0	0	0
- 虛偽結婚、收養或訂立勞動合同 * Simulação de casamento, adoção ou contrato de trabalho	0	0	0	0	0	0						0	0	0
- 販賣及出售毒品 Tráfico e venda de droga	0	0	0	0	0	0						0	0	0
- 非法吸食麻醉品 Consumo estupefaciente	0	0	0	0	0	0						0	0	0
- 其他 Outros	0	0	0	0	0	1						1	0	+1
備註 OBS :														

* 於2021年11月15日生效的第16/2021號法律《澳門特別行政區出入境管控、逗留及居留許可的法律制度》之新增罪名。

Novo tipo de crime introduzido pela Lei n.º 16/2021 (Regime jurídico do controlo de migração e das autorizações de permanência e residência na Região Administrativa Especial de Macau) que entrou em vigor no dia 15 de Novembro de 2021.

2022年上半年之罪案情況

Criminalidade do 1º Sem. do ano 2022

• 的士違例和白牌車情況

		2022年 上半年	2021年 上半年	變化	百份比
(打擊) 的士違例	濫收車資	2	2	0	0.0%
	拒載	19	6	+13	+216.7%
	議價	0	1	-1	-100.0%
	其他違例	110	116	-6	-5.2%
	總數	131	125	+6	+4.8%
白牌車	非旅遊用途	4	7	-3	-42.9%
	登記旅遊用途 (送交旅遊局)	2	1	+1	+100.0%
	總數	6	8	-2	-25.0%

每月的士違例情況

2022年	1月	2月	3月	4月	5月	6月	7月	8月	9月	10月	11月	12月	總數
總宗數	30	26	26	19	13	17							131
濫收車資	0	1	1	0	0	0							2
拒載	5	9	2	1	1	1							19
議價	0	0	0	0	0	0							0
其他違例	25	16	23	18	12	16							110

2021年	1月	2月	3月	4月	5月	6月	7月	8月	9月	10月	11月	12月	總數
總宗數	15	17	25	25	30	13	38	31	32	18	21	26	291
濫收車資	0	0	0	0	1	1	1	1	0	0	0	0	4
拒載	0	2	0	1	3	0	4	1	7	1	2	3	24
議價	0	0	0	0	1	0	0	0	0	3	0	2	6
其他違例	15	15	25	24	25	12	33	29	25	14	19	21	257

3. 非澳門居民在逗留澳門期間違法情況
Crimes cometidos por não residentes
durante a permanência em Macau

非澳門居民在逗留澳門期間違法情況
Crimes cometidos por não residentes durante a sua permanência em Macau

罪案類別 Tipo de crime	2022年 1至6月 Jan-Jun de 2022				2021年 1至6月 Jan-Jun de 2021				變化 Var.			
	宗數 Caso	人數 Pessoa			宗數 Caso	人數 Pessoa			宗數 Caso	人數 Pessoa		
		男 M	女 F	合計 Total		男 M	女 F	合計 Total		男 M	女 F	合計 Total
盜竊 Furto	85	42	48	90	94	65	42	107	-9	-23	+6	-17
搶劫 Roubo	4	4	0	4	9	11	1	12	-5	-7	-1	-8
普通傷害身體完整性 Ofensa simples à integridade física	68	63	26	89	94	93	41	134	-26	-30	-15	-45
縱火 Fogo Posto	0	2	0	2	0	3	0	3	0	-1	0	-1
販賣麻醉品 Tráfico Estupef	17	22	13	35	28	28	8	36	-11	-6	+5	-1
非法吸食麻醉品 Consumo Estupef	1	3	1	4	13	17	6	23	-12	-14	-5	-19
暴利 Usura	15	12	4	16	37	43	5	48	-22	-31	-1	-32
剝奪他人行動自由 Sequestro	4	10	1	11	20	27	3	30	-16	-17	-2	-19
將假貨幣轉手 Passagem de moeda falsa	0	3	4	7	0	4	1	5	0	-1	+3	+2
詐騙 Burla	124	104	32	136	213	199	39	238	-89	-95	-7	-102
偽造文件 Falsificação documento	0	53	44	97	0	90	57	147	0	-37	-13	-50
行使其他人證明文件 Uso Doc. Ident. Alheio	0	5	3	8	0	10	7	17	0	-5	-4	-9
作虛假聲明 Falsa declaração	32	23	9	32	48	28	22	50	-16	-5	-13	-18
違令 Desobediência	45	29	16	45	118	78	46	124	-73	-49	-30	-79
引誘、協助、收留及僱用非法入境/非法逗留人士 Alic., auxílio, acolhimento e emp. de imig. Ilegais	175	113	109	222	111	82	43	125	+64	+31	+66	+97
其他 Outros	305	284	108	392	270	230	108	338	+35	+54	0	+54
總數 Total	875	772	418	1190	1055	1008	429	1437	-180	-236	-11	-247

4. 內地居民在逗留澳門期間的情況
Situação de residentes do Interior da
China durante a permanência em Macau

內地居民逗留澳門期間的情況

2022年上半年

1. 內地居民出入境概況及逾期逗留情況：(附件1)

在上指期間共有 15,475,465 人次進入本澳。當中訪澳旅客有 3,130,111 人次，外地學生有 604,535 人次，外地僱員有 11,650,242 人次，外地僱員家屬有 4,013 人次及特別逗留證有 82,009 人次及其他有 4,555 人次。

而持“個人遊”簽注的旅客共有 885,134 人次。

另外，逾期逗留內地居民共 5,784 人，當中持“個人遊”簽注的旅客有 2,826 人；而非法入境者共有 70 人。

2. 內地居民在澳違犯刑法情況：(附件2)

共 843 人涉及 695 宗案件；當中屬“個人遊”人士有 176 人涉及 159 宗案件，佔“個人遊”來澳的總數十萬分之十九點九。

(附件 Anexo 1)

2022年與2021年上半年內地居民出入境之情況

Situação de residentes do iRPC entradas e saídas no 1º semestre do ano 2022 e 2021

年份 Ano	2022年上半年 1º Sem. de 2022		2021年上半年 1º Sem. de 2021		變化 Var.	
	入境 Entrada	出境 Saída	入境 Entrada	出境 Saída	入境 Entrada	出境 Saída
訪澳旅客 Visitante	3 130 111	3 167 199	3 563 346	3 582 945	-433 235	-415 746
外地學生 Estudantes Estrangeiros	604 535	608 565	579 949	585 796	+24 586	+22 769
外地僱員 T.I./TNR	11 650 242	11 607 702	11 705 231	11 696 033	-54 989	-88 331
外地僱員家屬 Familiar de TNR	4 013	3 979	4 460	4 442	-447	-463
特別逗留證 Titulo Especial de Permanencia	82 009	82 083	87 215	88 338	-5 206	-6 255
其他 Others	4 555	4 545	27	18	+4 528	+4 527
總數 TOTAL	15 475 465	15 474 073	15 940 228	15 957 572	-464 763	-483 499

年份 Ano	2022年上半年 1º Sem. de 2022		2021年上半年 1º Sem. de 2021		變化 Var.	
	入境 Entrada	出境 Saída	入境 Entrada	出境 Saída	入境 Entrada	出境 Saída
護照 Passaporte	21 144	21 263	2 881	3 072	+18 263	+18 191
通行證 Salvo do Conduto	14 569 187	14 540 005	14 573 939	14 574 822	-4 752	-34 817
通行證(個人遊) Salvo do Conduto(Visto Individual)	885 134	912 805	1 363 408	1 379 678	-478 274	-466 873
總數 TOTAL	15 475 465	15 474 073	15 940 228	15 957 572	-464 763	-483 499

2022年與2021年上半年非法入境者及逾期逗留人士之情況

Situação de I.I. e Individuo c/excesso permanência do iRPC no 1º semestre do ano 2022 e 2021

非法概況 Situação de ilegal	2022年上半年 1º Sem. de 2022	2021年上半年 1º Sem. de 2021	變化 Var.
1 非法入境者 Imigrante Ilegal	70	142	-72
- 男性 Masc.	56	107	-51
- 女性 Fem.	14	35	-21

非法概況 Situação de ilegal	2022年上半年 1º Sem. de 2022	2021年上半年 1º Sem. de 2021	變化 Var.
1 逾期逗留超過30天/其他證件 Exc. Perm. /Outros Doc. > 30 dias	541	240	+301
- 男性 Masc.	364	145	+219
- 女性 Fem.	177	95	+82
2 逾期逗留不超過30天/其他證件 Com exc. perm. não superior a 30 dias /Outros Doc.	2417	3130	-713
--2.1 已繳罰款 Pagamento de multa	1836	2635	-799
- 男性 Masc.	1177	1714	-537
- 女性 Fem.	659	921	-262
--2.2 拒絕罰款 Não Pagamento de multa	581	495	+86
- 男性 Masc.	436	348	+88
- 女性 Fem.	145	147	-2
3 逾期逗留超過30天/個人遊 Exc. Perm. / Visto Ind. > 30 dias	386	203	+183
- 男性 Masc.	258	128	+130
- 女性 Fem.	128	75	+53
4 逾期逗留不超過30天/個人遊 Com exc. perm. não superior a 30 dias /Visto Ind.	2440	2880	-440
--4.1 已繳罰款 Pagamento de multa	1827	2340	-513
- 男性 Masc.	1160	1440	-280
- 女性 Fem.	667	900	-233
--4.2 拒絕罰款 Não Pagamento de multa	613	540	+73
- 男性 Masc.	380	338	+42
- 女性 Fem.	233	202	+31
逾期逗留總數 Total de Exc. Perm.	5784	6453	-669

(附件 Anexo 2)

2022年與2021年上半年內地居民涉及刑事犯罪情況 a)

Situação de Infracção Penal cometidas por residents do iRPC no 1º semestre do ano 2022 e 2021

年份 Ano	2022年上半年 1º Sem. de 2022						2021年上半年 1º Sem. de 2021						變化 Var.					
	其他證件(不包括個人遊簽注) Outros Doc.(não inclui visto Indi.)		持通行証之“個人遊”簽注人士 Titulares de S.C. com “visto indi”.		總數 Total		其他證件(不包括個人遊簽注) Outros Doc.(não inclui visto Indi.)		持通行証之“個人遊”簽注人士 Titulares de S.C. com “visto indi”.		總數 Total		其他證件(不包括個人遊簽注) Outros Doc.(não inclui visto Indi.)		持通行証之“個人遊”簽注人士 Titulares de S.C. com “visto indi”.		總數 Total	
罪案種類 Tipo de Crimes	宗數 Caso	人數 Pessoa	宗數 Caso	人數 Pessoa	宗數 Caso	人數 Pessoa	宗數 Caso	人數 Pessoa	宗數 Caso	人數 Pessoa	宗數 Caso	人數 Pessoa	宗數 Caso	人數 Pessoa	宗數 Caso	人數 Pessoa	宗數 Caso	人數 Pessoa
盜竊 Furto	39	41	13	14	52	55	45	50	15	17	60	67	-6	-9	-2	-3	-8	-12
搶劫 Roubo	1	1	3	3	4	4	5	6	3	3	8	9	-4	-5	0	0	-4	-5
殺人 Homicídio	0	0	0	0	0 b)	0 b)	0	0	0	0	0 b)	0 b)	0	0	0	0	0	0
縱火 Fogo posto	1	1	1	1	2	2	2	2	0	0	2	2	-1	-1	+1	+1	0	0
販賣麻醉品 Tráfico Estupef.	3	7	1	0	4	7	3	5	2	2	5	7	0	+2	-1	-2	-1	0
非法吸食麻醉品 Consumo Estupef.	0	0	1	3	1	3	3	5	2	2	5	7	-3	-5	-1	+1	-4	-4
暴利 Usura	12	13	2	2	14	15	25	35	11	12	36	47	-13	-22	-9	-10	-22	-32
剝奪他人行動自由 Sequestro	2	9	2	2	4	11	11	18	9	11	20	29	-9	-9	-7	-9	-16	-18
綁架 Rapto	0	0	0	0	0	0	0	0	0	0	0	0	0	0	0	0	0	0
詐騙 Burla	76	86	32	34	108	120	140	160	65	70	205	230	-64	-74	-33	-36	-97	-110
偽造文件 Falsif.Doc.	45	66	22	25	67	91	69	97	13	32	82	129	-24	-31	+9	-7	-15	-38
行使其他人證明文件 Uso Doc. Ident. Alheio	2	5	2	2	4	7	8	12	1	3	9	15	-6	-7	+1	-1	-5	-8
作虛假之陳述及聲明 Fal.sif. Dep./Declaração	22	22	7	7	29	29	26	28	11	11	37	39	-4	-6	-4	-4	-8	-10
違令 Desobediência	16	16	1	1	17	17	56	60	9	9	65	69	-40	-44	-8	-8	-48	-52
引誘、協助、收留及僱用非法入境/非法逗留人士 Alic., auxílio, acolhimento e emp. de imig. Ilegais	86	108	32	37	118	145	62	72	20	20	82	92	+24	+36	+12	+17	+36	+53
其他 Outros	231	292	40	45	271	337	203	230	43	49	246	279	+28	+62	-3	-4	+25	+58
合計 Total	536	667	159	176	695	843	658	780	204	241	862	1021	-122	-113	-45	-65	-167	-178

備註: a) 以下數據是內地居民逗留澳門期間涉及刑事犯罪而被澳門警方緝獲之數據資料。

Obs.: a) Os dados reportados correspondem aos casos de captura pela polícia de Macau de residentes do Interior da China que cometeram crimes durante a permanência em Macau.

b) 2022年5月發生的一宗殺人案件，和2021年5月及6月發生的兩宗殺人案件，而該三宗案件的嫌疑人分別於內地被捕，並且沒有移送回來本澳，故沒有列入統計數字。

b) Tratam-se de três casos de homicídio ocorridos em Maio de 2022, Maio de 2021 e Junho de 2021, cujos suspeitos foram detidos no Interior da China, não tendo sido transferidos para Macau, pelo que estes casos não foram incluídos na estatística.

(附件 Anexo 3)

2022年與2021年全年內地居民涉及其它非刑事違例情況

Situação de Infracção não Penal cometidas por residents do iRPC do ano 2022 e 2021

違例種類 (人數) Tipo de Infracções (pessoa)	2022年上半年 1º Sem. de 2022	2021年上半年 1º Sem. de 2021	變化 Var.
非法兌換 Troca ilegal	398	962	-564
扒仔 Corrector de Jogo	3	8	-5
懷疑從事賣淫活動 Suspeita em actividade de prostituição	104	171	-67
非法勞工--黑工 Trabalhadores	40	28	+12
其他 Outros	31	36	-5
合計 Total	576	1205	-629

(附件 Anexo 4)

2022年與2021年上半年內地居民逗留澳門期間為罪案受害人情況

Situação de residents do iRPC vítimas de crimes em Macau no 1º semestre do ano 2022 e 2021

年份 Ano	2022年上半年 1º Sem. de 2022					2021年上半年 1º Sem. de 2021					變化 Var.				
	其他證件(不包括 個人遊簽注) Outros Doc.(não inclui visto Indi.)		持通行証之“個人 遊”簽注人士 Titulares de S.C. com “visto indi”.		合計 Total	其他證件(不包括 個人遊簽注) Outros Doc.(não inclui visto Indi.)		持通行証之“個人 遊”簽注人士 Titulares de S.C. com “visto indi”.		合計 Total	其他證件(不包括 個人遊簽注) Outros Doc.(não inclui visto Indi.)		持通行証之“個人 遊”簽注人士 Titulares de S.C. com “visto indi”.		合計 Total
	男 M	女 F	男 M	女 F		男 M	女 F	男 M	女 F		男 M	女 F	男 M	女 F	
殺人 Homicídio	0	2	0	0	2	0	2	0	0	2	0	0	0	0	0
普通傷人 Ofensa simples	30	15	0	3	48	40	16	1	3	60	-10	-1	-1	0	-12
嚴重傷人 Ofensa grave	0	0	0	0	0	1	0	0	0	1	-1	0	0	0	-1
恐嚇 Ameaça	4	3	0	0	7	1	4	0	0	5	+3	-1	0	0	+2
剝奪他人行動自由罪 Sequestro	2	0	0	0	2	8	2	6	0	16	-6	-2	-6	0	-14
綁架 Rapto	0	0	0	0	0	0	0	0	0	0	0	0	0	0	0
強姦 Violação	0	3	0	0	3	0	4	0	3	7	0	-1	0	-3	-4
淫媒 Lenocínio	1	10	0	1	12	0	6	0	3	9	+1	+4	0	-2	+3
盜竊 Furto	58	30	15	5	108	81	37	19	10	147	-23	-7	-4	-5	-39
搶劫 Roubo	3	2	0	0	5	4	3	0	3	10	-1	-1	0	-3	-5
毀損 Dano	18	11	0	0	29	13	4	1	1	19	+5	+7	-1	-1	+10
信用之濫用 Abuso de confiança	9	4	2	0	15	8	2	2	1	13	+1	+2	0	-1	+2
詐騙 Burla	124	70	29	11	234	165	91	62	20	338	-41	-21	-33	-9	-104
勒索 Extorsão	7	3	0	0	10	7	1	0	0	8	0	+2	0	0	+2
暴利 Usura	7	1	3	0	11	21	3	6	3	33	-14	-2	-3	-3	-22
其他 Outros	73	72	9	12	166	92	91	24	32	239	-19	-19	-15	-20	-73
合計 Total	336	226	58	32	652	441	266	121	79	907	-105	-40	-63	-47	-255

5. 香港居民在逗留澳門期間違法情況
Crimes cometidos por residentes de Hong Kong durante a permanência em Macau

香港居民逗在留澳門期間違法情況
Crimes cometidos por residentes de Hong Kong (Ocorrência em Macau)

罪案類別 Tipo de crime	2022年 1至6月 Jan-Jun de 2022				2021年 1至6月 Jan-Jun de 2021				變化 Var.			
	宗數 Caso	人數 Pessoa			宗數 Caso	人數 Pessoa			宗數 Caso	人數 Pessoa		
		男 M	女 F	合計 Total		男 M	女 F	合計 Total		男 M	女 F	合計 Total
盜竊 Furto	4	0	3	3	7	7	0	7	-3	-7	+3	-4
搶劫 Roubo	0	0	0	0	0	0	0	0	0	0	0	0
普通傷害身體完整性 Ofensa simples à integridade física	4	3	1	4	3	2	1	3	+1	+1	0	+1
縱火 Fogo Posto	0	0	0	0	0	0	0	0	0	0	0	0
販賣麻醉品 Tráfico Estupef	1	1	0	1	1	1	0	1	0	0	0	0
非法吸食麻醉品 Consumo Estupef	0	0	0	0	0	0	0	0	0	0	0	0
暴利 Usura	0	0	0	0	1	0	1	1	-1	0	-1	-1
剝奪他人行動自由 Sequestro	0	0	0	0	1	1	0	1	-1	-1	0	-1
將假貨幣轉手 Passagem de moeda falsa	0	0	0	0	0	0	0	0	0	0	0	0
詐騙 Burla	10	6	4	10	3	1	2	3	+7	+5	+2	+7
偽造文件 Falsif.Doc	0	0	0	0	1	1	0	1	-1	-1	0	-1
行使其他人證明文件 Uso Doc.Ident.Alheio	1	1	0	1	0	0	0	0	+1	+1	0	+1
作虛假之陳述及聲明 Falsif. Dep./Dec.	1	0	1	1	2	0	2	2	-1	0	-1	-1
違令 Desobediência	0	0	0	0	3	2	1	3	-3	-2	-1	-3
引誘、協助、收留及僱用非法入境/非法逗留人士 Alic., auxílio, acolhimento e emp. de imig. Ilegais	16	7	10	17	6	4	2	6	+10	+3	+8	+11
其他 Outros	16	19	4	23	14	10	4	14	+2	+9	0	+9
總數 Total	53	37	23	60	42	29	13	42	+11	+8	+10	+18

6. 其他數據

Outros dados

• 逾期逗留人士之概況

1. 逾期逗留人士

	2022年上半年			2021年上半年			變化
	男	女	小計	男	女	小計	
中國內地	3,775	2,009	5,784	4,113	2,340	6,453	-669
- 個人遊	1,798	1,028	2,826	1,906	1,177	3,083	-257
- 其他證件/簽注	1,977	981	2,958	2,207	1,163	3,370	-412
其他國籍	60	127	187	108	133	241	-54
總數	3,835	2,136	5,971	4,221	2,473	6,694	-723

2. 逾期逗留人士 (逾期之日數)

	少於30日					超於30日	總數
	1-7日	8-14日	15-21日	22-30日	小計		
中國內地	3,354	710	377	416	4,857	927	5,784
- 個人遊	1,676	368	178	218	2,440	386	2,826
- 其他證件/簽注	1,678	342	199	198	2,417	541	2,958
其他國籍	95	18	7	6	126	61	187
總數	3,449	728	384	422	4,983	988	5,971

3. 逾期不超於30日之人士 (已繳罰款和拒絕罰款)

	罰款	拒絕罰款	總數
中國內地	3,663	1,194	4,857
- 個人遊	1,827	613	2,440
- 其他證件/簽注	1,836	581	2,417
其他國籍	92	34	126
總數	3,755	1,228	4,983

• 自殺死亡 MAPA DE SUICÍDIO

2022年按死因及性別統計之自殺數目 SUICÍDIOS SEGUNDO AS CAUSAS DE MORTE E O SEXO 2022																
死因 Causas de morte	月Mês	一月	二月	三月	四月	五月	六月	七月	八月	九月	十月	十一月	十二月	年	總數 Total	
		Jan	Fev	Mar	Abr	Mai	Jun	Jul	Ago	Set	Out	Nov	Dez	Ano		
燒炭 Queima de carvão	M	2	0	1	1	0	0							4	5	
	F	0	1	0	0	0	0							1		
自縊 Enforcamento	M	2	1	3	1	4	1							12	21	
	F	3	3	1	1	1	0							9		
跳樓 Precipitação	M	0	1	4	3	0	0							8	16	
	F	1	2	2	2	0	1							8		
服藥 Ingestão de droga	M	0	0	0	1	0	0							1	1	
	F	0	0	0	0	0	0							0		
割脈 Corte no Pulso	M	0	0	0	0	0	0							0	0	
	F	0	0	0	0	0	0							0		
其他 Outras	M	0	0	0	0	1	0							1	4	
	F	0	0	1	1	1	0							3		
小計 Subtotal	M	4	2	8	6	5	1							26		
	F	4	6	4	4	2	1							21		
總數 TOTAL		8	8	12	10	7	2							47		

2022年按歲組及性別統計之自殺數目 SUICÍDIOS SEGUNDO O GRUPO ETÁRIO E O SEXO 2022																
歲 Grupo etário	月Mês	一月	二月	三月	四月	五月	六月	七月	八月	九月	十月	十一月	十二月	年	總數 Total	
		Jan	Fev	Mar	Abr	Mai	Jun	Jul	Ago	Set	Out	Nov	Dez	Ano		
5-14 歲 Ano	M	0	0	0	0	0	0							0	1	
	F	0	0	0	1	0	0							1		
15-24 歲 Ano	M	0	0	0	0	1	0							1	2	
	F	0	1	0	0	0	0							1		
25-34 歲 Ano	M	1	0	2	0	0	0							3	6	
	F	0	1	0	2	0	0							3		
35-44 歲 Ano	M	0	0	2	1	0	0							3	7	
	F	0	1	1	1	1	0							4		
45-54 歲 Ano	M	2	0	1	1	0	0							4	5	
	F	0	1	0	0	0	0							1		
55-64 歲 Ano	M	1	1	2	2	1	0							7	12	
	F	2	1	2	0	0	0							5		
65-74 歲 Ano	M	0	0	1	0	2	1							4	7	
	F	1	0	0	0	1	1							3		
75+ 歲 Ano	M	0	1	0	2	1	0							4	7	
	F	1	1	1	0	0	0							3		
小計 Subtotal	M	4	2	8	6	5	1							26		
	F	4	6	4	4	2	1							21		
總數 TOTAL		8	8	12	10	7	2							47		

• 企圖自殺統計資料 MAPA DE PARASUICÍDIO

2022年按方法及性別統計之企圖自殺數目 PARASUICÍDIO SEGUNDO OS MÉTODOS E O SEXO 2022															
方法 Métodos	月Mês	一月 Jan	二月 Fev	三月 Mar	四月 Abr	五月 Mai	六月 Jun	七月 Jul	八月 Ago	九月 Set	十月 Out	十一月 Nov	十二月 Dez	年 Ano	總數 Total
燒炭 Queima de carvão	M	0	0	1	2	0	1							4	5
	F	0	0	1	0	0	0							1	
自縊 Enforcamento	M	0	0	0	1	0	1							2	2
	F	0	0	0	0	0	0							0	
跳樓 Precipitação	M	0	0	2	1	2	1							6	18
	F	1	0	0	4	5	2							12	
服藥 Ingestão de droga	M	5	3	1	1	3	0							13	52
	F	4	3	8	7	8	9							39	
割脈 Corte no Pulso	M	0	0	2	1	0	1							4	25
	F	2	3	4	4	2	6							21	
其他 Outras	M	3	0	1	1	3	2							10	21
	F	3	1	2	0	2	3							11	
小計 Subtotal	M	8	3	7	7	8	6							39	84
	F	10	7	15	15	17	20							84	
總數 TOTAL		18	10	22	22	25	26								123

2022年按歲組及性別統計之企圖自殺數目 PARASUICÍDIOS SEGUNDO O GRUPO ETÁRIO E O SEXO 2022															
歲 Grupo etário	月Mês	一月 Jan	二月 Fev	三月 Mar	四月 Abr	五月 Mai	六月 Jun	七月 Jul	八月 Ago	九月 Set	十月 Out	十一月 Nov	十二月 Dez	年 Ano	總數 Total
5-14 歲 Ano	M	1	0	0	0	0	0							1	12
	F	3	0	1	3	2	2							11	
15-24 歲 Ano	M	2	1	1	0	4	0							8	44
	F	3	4	7	5	8	9							36	
25-34 歲 Ano	M	1	0	1	3	1	2							8	17
	F	1	0	4	1	1	2							9	
35-44 歲 Ano	M	1	1	1	1	1	2							7	17
	F	1	2	1	2	2	2							10	
45-54 歲 Ano	M	1	1	0	2	0	0							4	13
	F	2	0	0	3	1	3							9	
55-64 歲 Ano	M	1	0	2	0	0	0							3	7
	F	0	0	1	1	2	0							4	
65-74 歲 Ano	M	0	0	2	1	1	1							5	9
	F	0	1	0	0	1	2							4	
75+ 歲 Ano	M	1	0	0	0	1	1							3	4
	F	0	0	1	0	0	0							1	
小計 Subtotal	M	8	3	7	7	8	6							39	84
	F	10	7	15	15	17	20							84	
總數 TOTAL		18	10	22	22	25	26								123

2022年上半年之罪案情況

Criminalidade do 1º Sem. do ano 2022

• 拘留中心進出情況

Movimento de entrada /saída por mês do Centro de Detenção

2022年 月份 Meses	上月結餘 Saldo anterior		進入 Entrada		離開 Saída		現存 Existência	
	男 M	女 F	男 M	女 F	男 M	女 F	男 M	女 F
一月 JAN	13	8	12	3	16	9	9	2
	21		15		25		11	
二月 FEV	9	2	10	5	9	2	10	5
	11		15		11		15	
三月 MAR	10	5	8	11	13	6	5	10
	15		19		19		15	
四月 ABR	5	10	10	5	6	10	8	5
	15		15		16		13	
五月 MAI	8	5	3	4	5	2	6	7
	13		7		7		13	
六月 JUN	6	7	1	4	1	4	6	7
	13		5		5		13	
七月 JUL								
八月 AGO								
九月 SET								
十月 OUT								
十一月 NOV								
十二月 DEZ								
總數 TOTAL			44	32	50	33		
			76		83			