

**保安司司長向傳媒發佈 2020年1至9月
罪案情況**

**Balanço da Criminalidade de Jan a Set do
2020 apresentado pelo Secretário para a
Segurança aos OCS**

保安司司長交給傳媒的文件

**Documentos a fornecer aos OCS durante
a conferência do Sec. para a Segurança**

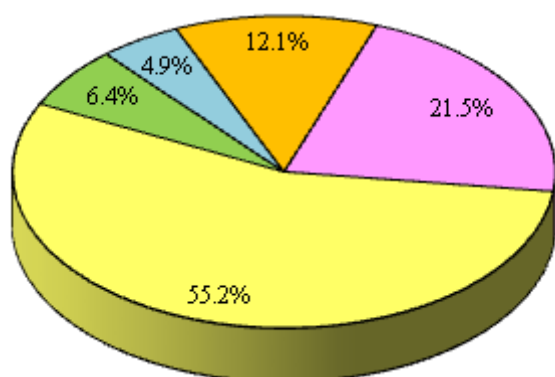
總結 2020年1至9月罪案情況

Balço da criminalidade de Jan -Set e sua comparação entre 2019-2020

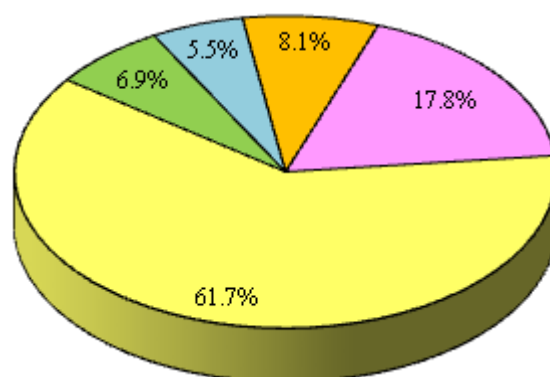
1. 整體犯罪活動 Actividade delituosa em geral

年份 Ano	侵犯人身罪 Crimes contra a Pessoa	侵犯財產罪 Crimes contra o Património	妨害社會生活罪 Crimes contra a Vida em Soc.	妨害本地區罪 Crimes contra o Território	未納入其他組別的罪案 (單行刑事法例) Crimes não classificados em outra parte (Legislação Penal Avulsa)	整體犯罪 Actividade Delituosa em Geral
2020年1-9月 Jan-Set de 2020	1522	3913	455	346	856	7092
2019年1-9月 Jan-Set de 2020	1885	6539	731	584	859	10598
變化 / 百分比 Var. / %	↓ 363 / 19.3%	↓ 2626 / 40.2%	↓ 276 / 37.8%	↓ 238 / 40.8%	↓ 3 / 0.3%	↓ 3506 / 33.1%

2020年1-9月 / Jan-Set de 2020



2019年1-9月 / Jan-Set de 2019



■ 侵犯財產罪 vs. Património	55.2%
■ 侵犯人身罪 vs. Pessoa	21.5%
■ 未納入其他組別的罪案(單行刑事法例)NCOP(Leg. P. Avulsa)	12.1%
■ 妨害社會生活罪 vs. Vida Sociedade	6.4%
■ 妨害本地區罪 vs. Território	4.9%

■ 侵犯財產罪 vs. Património	61.7%
■ 侵犯人身罪 vs. Pessoa	17.8%
■ 未納入其他組別的罪案(單行刑事法例)NCOP(Leg. P. Avulsa)	8.1%
■ 妨害社會生活罪 vs. Vida Sociedade	6.9%
■ 妨害本地區罪 vs. Território	5.5%

2. 暴力犯罪 Criminalidade violenta

	2020年1-9月 Jan-Set de 2020	2019年1-9月 Jan-Set de 2019	變化 Variação
暴力犯罪 Criminalidade violenta	169	523	↓ 354 / 67.7%

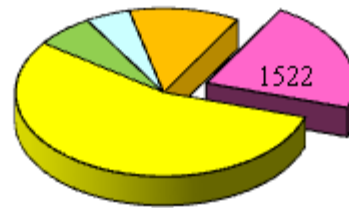
對兒童的性侵犯 Abuso sexual de criança	18	11	↑ 7 / 63.6%
嚴重脅迫 Coacção grave	2	1	↑ 1 / 100%
綁架 Rapto	1	0	↑ 1 / a)
殺人 Homicídio	2	2	0
其他侵害身體完整性罪 Outros crimes contra a integridade física	1	1	0
剝奪他人行動自由罪 Sequestro	29	278	↓ 249 / 89.6%
販賣及出售毒品 Tráfico e venda de drogas	53	94	↓ 41 / 43.6%
搶劫 Roubo	20	61	↓ 41 / 67.2%
縱火 Fogo posto	23	38	↓ 15 / 39.5%
強姦 Violação	18	32	↓ 14 / 43.8%
嚴重傷害身體完整性 Ofensa grave à int. física	2	3	↓ 1 / 33.3%
其他侵犯生命罪 Outros crimes contra a vida	0	1	↓ 1 / a)
因傷害身體完整性致死 Morte provocada pela ofensa à integridade física	0	1	↓ 1 / a)

a) 不適用 Não adptável

3. 侵犯人身罪 Crimes contra a pessoa

侵犯人身罪 vs. Pessoa

2020年1-9月 Jan-Set de 2020	2019年1-9月 Jan-Set de 2019	變化 Variação
1522	1885	↓ 363 / 19.3%

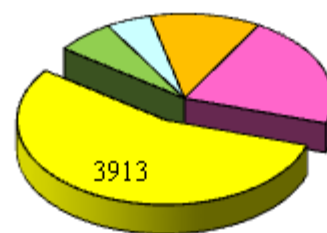


	2020年1-9月 Jan-Set de 2020	2019年1-9月 Jan-Set de 2019	變化 Variação		2020年1-9月 Jan-Set de 2020	2019年1-9月 Jan-Set de 2019	變化 Variação
侮辱 Injúria	69	56	↑ 13 / 23.2%	剝奪他人行動自由罪 Sequestro	29	278	↓ 249 / 89.6%
對兒童的性侵犯 Abuso sexual de criança	18	11	↑ 7 / 63.6%	普通傷害身體完整性 Ofensa simp. à int. física	898	986	↓ 88 / 8.9%
				強姦 Violação	18	32	↓ 14 / 43.8%
				恐嚇 Ameaça	113	126	↓ 13 / 10.3%
				嚴重傷害身體完整性 Ofensa grave à int. física	2	3	↓ 1 / 33.3%
				姦淫未成年人 Estupro	5	5	0
				殺人 Homicídio	2	2	0

4. 侵犯財產罪 Crimes contra o Património

侵犯財產罪 vs. Património

2020年1-9月 Jan-Set de 2020	2019年1-9月 Jan-Set de 2019	變化 Variação
3913	6539	↓ 2626 / 40.2%



	2020年1-9月 Jan-Set de 2020	2019年1-9月 Jan-Set de 2019	變化 Variação		2020年1-9月 Jan-Set de 2020	2019年1-9月 Jan-Set de 2019	變化 Variação
毀損 Dano	898	816	↑ 82 / 10%	盜竊 (總數) Furto (Total)	920	1998	↓ 1078 / 54%
勒索 Extorsão	65	54	↑ 11 / 20.4%	不正當據為己有 Apropriação ilegítima	1160	1864	↓ 704 / 37.8%
				被扒手盜竊 Furto por carteirista	204	861	↓ 657 / 76.3%
				暴利 Usura	57	472	↓ 415 / 87.9%
				詐騙 Burla	671	1059	↓ 388 / 36.6%
				搶劫 (總數) Roubo (Total)	20	61	↓ 41 / 67.2%
				盜用重型/輕型電單車 Furto de uso de moto/ciclomotor	51	65	↓ 14 / 21.5%
				爆竊寓所 Furto por AECF em residência	23	37	↓ 14 / 37.8%

5. 妨害社會生活罪 Crimes contra a Vida em Sociedade

妨害社會生活罪
vs. Vida em Sociedade

2020年1-9月 Jan-Set de 2020	2019年1-9月 Jan-Set de 2019	變化 Variação
455	731	↓ 276 / 37.8%

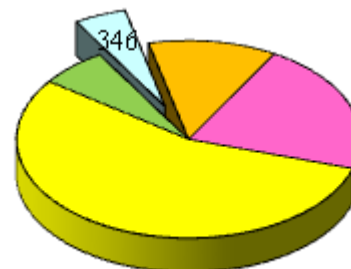


	2020年1-9月 Jan-Set de 2020	2019年1-9月 Jan-Set de 2019	變化 Variação
行使他人證件 Uso de doc. de ident. Alheio	71	45	↑ 26 / 57.8%
偽造文件 Falsificação de documento	222	363	↓ 141 / 38.8%
將假貨幣轉手 Passagem de moeda falsa	46	160	↓ 114 / 71.3%
縱火 Fogo posto	23	38	↓ 15 / 39.5%

6. 妨害本地區罪 Crimes contra o Território

妨害本地區罪
vs. Território

2020年1-9月 Jan-Set de 2020	2019年1-9月 Jan-Set de 2019	變化 Variação
346	584	↓ 238 / 40.8%



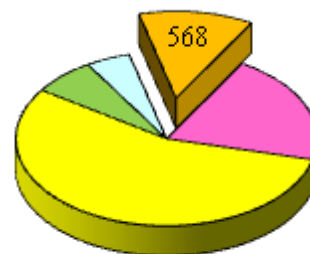
	2020年1-9月 Jan-Set de 2020	2019年1-9月 Jan-Set de 2019	變化 Variação
違令 Desobediência	224	371	↓ 147 / 39.6%
作虛假聲明 Falsa declaração	80	151	↓ 71 / 47%

7. 未納入其他組別的罪案 (單行刑事法例)

Crimes não classificados em outra parte (Legislação Penal Avulsa)

未納入其他組別的罪案(單行刑事法例)
NCOP (Leg. P. Avulsa)

2020年1-9月 Jan-Set de 2020	2019年1-9月 Jan-Set de 2019	變化 Variação
856	859	↓ 3 / 0.3%

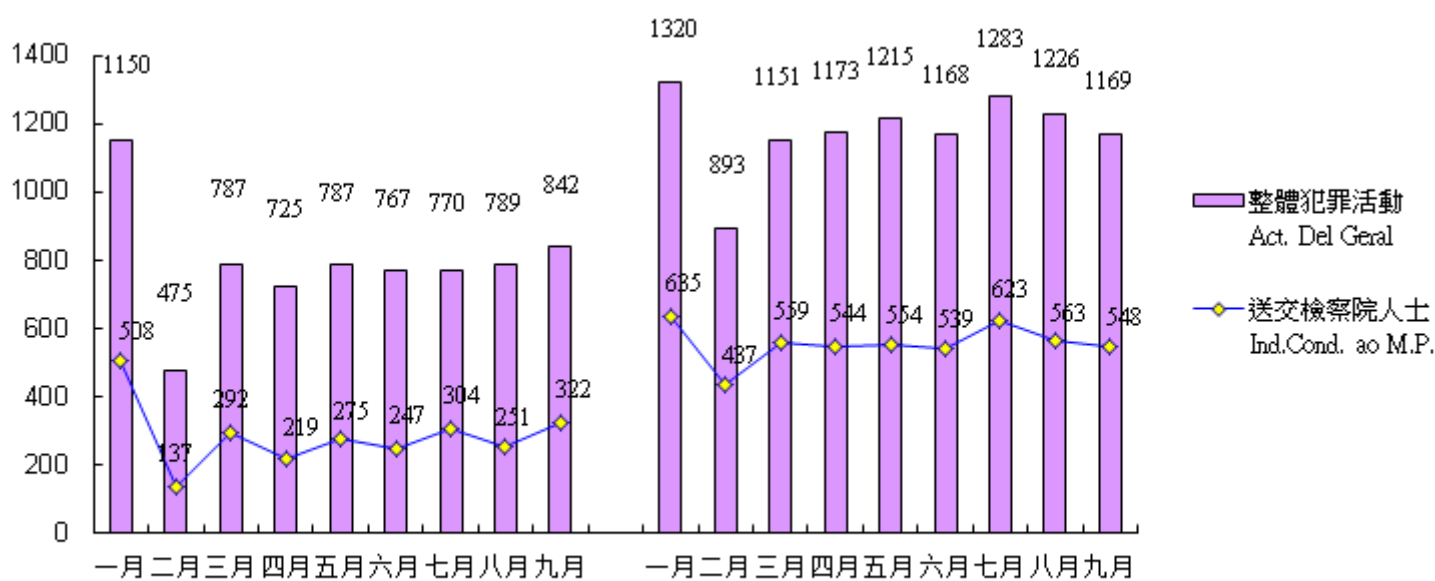


	2020年1-9月 Jan-Set de 2020	2019年1-9月 Jan-Set de 2019	變化 Variação
引誘、協助、收容及僱用非法入境者 A.A.A. Emp. II	260	248	↑ 12 / 4.8%
販賣及出售毒品 Tráfico e venda de drogas	53	94	↓ 41 / 43.6%
吸食麻醉品 Consumo estupefacientes	19	46	↓ 27 / 58.7%
電腦犯罪 Criminalidade informática	196	203	↓ 7 / 3.4%

8. 送交檢察院的人士 Individuos conduzidos ao Ministério Público

2020年1-9月 /Jan-Set de 2020

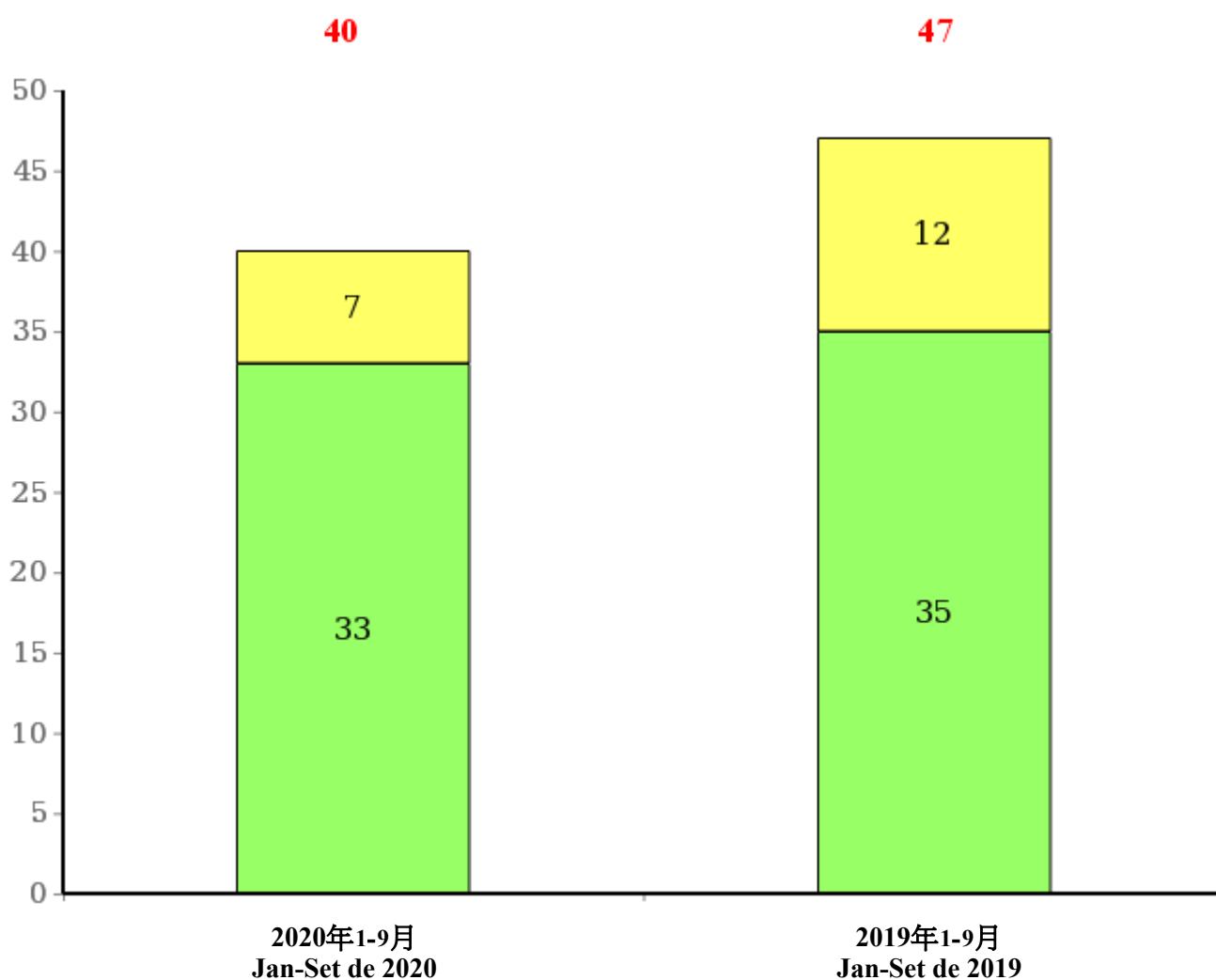
2019年1-9月 /Jan-Set de 2019



	2020年1-9月 Jan-Set de 2020	2019年1-9月 Jan-Set de 2019	變化 Variação
送交檢察院的人士 Indivíduos conduzidos ao Ministério Público	2555	5002	↓ 2447 / 48.9%

9.青少年犯罪 Delinquência juvenil

	2020年1-9月 Jan-Set de 2020	2019年1-9月 Jan-Set de 2019	變化 Variação
已移交檢察院的案件 Casos remetidos ao M.ºP.º	7	12	↓ 5 / 41.7%
未移交檢察院的案件 Casos não remetidos ao M.ºP.º	33	35	↓ 2 / 5.7%
總數 Total	40	47	↓ 7 / 14.9%



涉及之青年人之性別 Sexo dos jovens envolvidos

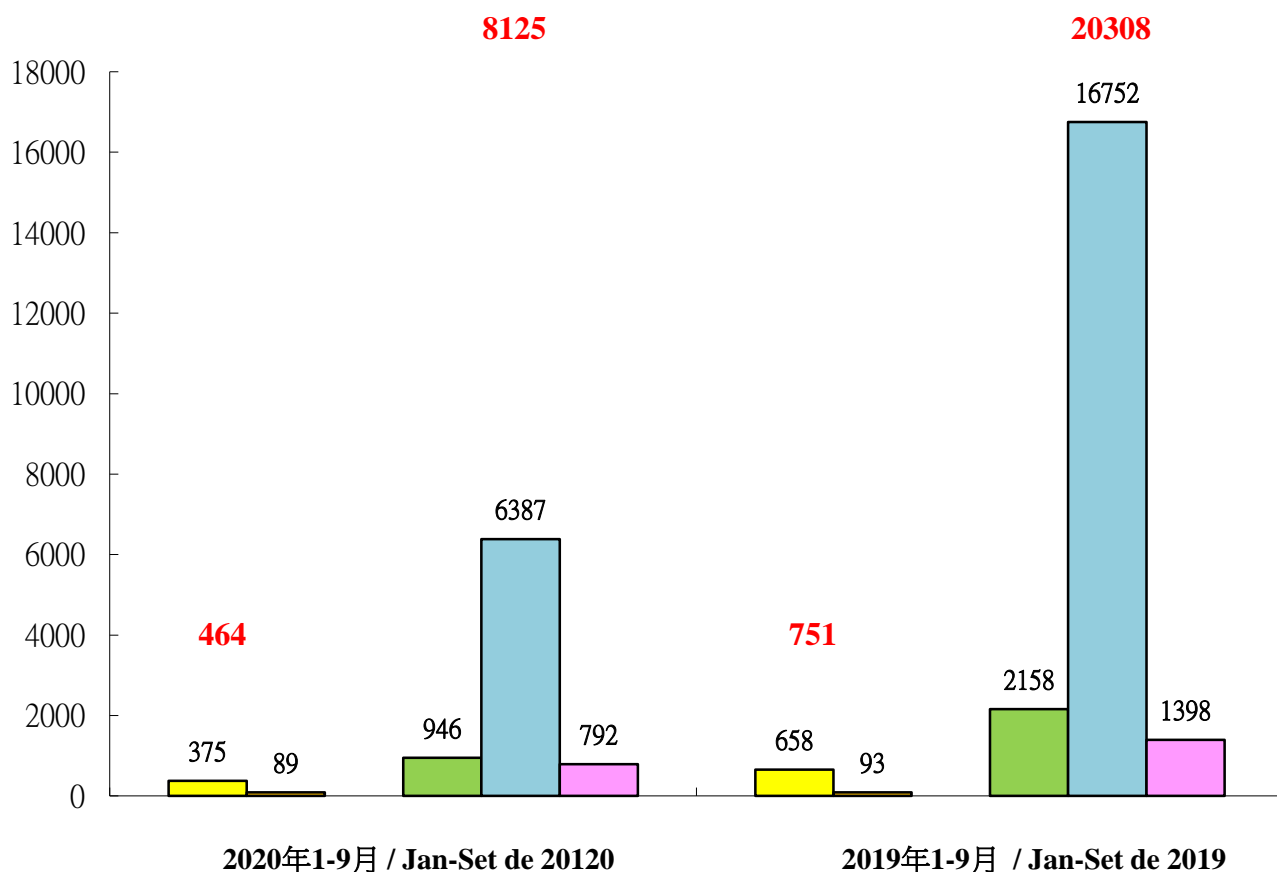
	2020年1-9月 Jan-Set de 2020	2019年1-9月 Jan-Set de 2019	變化 Variação
男性 Masculino	47	65	↓ 18 / 27.7%
女性 Feminino	12	10	↑ 2 / 20%
總數 Total	59	75	↓ 16 / 21.3%

10. 非法入境者及逾期逗留人士

Imigrante ilegal e excesso de permanência

非法入境者 Imigrante ilegal	2020年1-9月 Jan-Set de 2020	2019年1-9月 Jan-Set de 2019	變化 Variação
中國內地非法入境者 I.I. da China Continental	375	658	↓ 283 / 43 %
其他國籍非法入境者 I.I. da outra nacionalidade	89	93	↓ 4 / 4.3%
總數 Total	464	751	↓ 287 / 38.2 %

逾期逗留人士 Excesso de permanência	2020年1-9月 Jan-Set de 2020	2019年1-9月 Jan-Set de 2019	變化 Variação
中國內地逾期逗留人士 Indivíduo c/excesso permanência da China Continental	7333	18910	↓ 11577 / 61.2 %
- 個人遊簽注 Visto individual	946	2158	↓ 1212 / 56.2 %
- 其他證件/簽注 Outro doc / visto	6387	16752	↓ 10365 / 61.9%
其他國籍逾期逗留人士 Indivíduo c/excesso permanência da outra nacionalidade	792	1398	↓ 606 / 43.3 %
總數 Total	8125	20308	↓ 12183 / 60 %



目錄

1. 總結 2020 年 1 至 9 月之罪案情況	P. 1 - 2
(附件)	P. 3 - 5
2. 個別案件的簡要	
● 殺人案	P. 6 - 7
● 縱火案	P. 8
● 搶劫案	P. 8
● 盜竊案	P. 9
● 詐騙案	P. 10
● 勒索	P. 11
● 違令	P. 11
● 非法勞工情況	P. 12
● 將假貨幣轉手	P. 13
● 青少年犯罪	P. 14 - 15
● 逾期逗留人士之概況	P. 16
● 自殺死亡及企圖自殺情況	P. 17 - 18
● 拘留中心進出情況	P. 19
3. 內地居民在逗留澳門期間的情況	
● 出入境概況	P. 20
● 逾期逗留	P. 20
● 內地居民在澳門違犯刑法情況	P. 20 - 21
● 內地居民在澳門違反其他非刑事違例情況	P. 21
● 內地居民在澳門為罪案受害人情況	P. 21
(附件)	P. 22 - 26
4. 香港居民在逗留澳門期間違法情況	P. 27

總結2020年1至9月之罪案情況
Resumo da criminalidade de Jan a Set
do ano 2020

總結 2020 年 1 至 9 月之罪案情況

1. 於 2020 年 1 至 9 月整體犯罪活動

在這段期間警察當局錄得 **7092 宗**，比 2019 年同期的 **10598 宗** 減少了 **3506 宗(-33.1%)**，可分以下幾類的組別：

侵犯人身罪	: 1522 宗	對	1885 宗/2019	(減少 363 宗/ -19.3%)
侵犯財產罪	: 3913 宗	對	6539 宗/2019	(減少 2626 宗/ -40.2%)
妨害社會生活罪	: 455 宗	對	731 宗/2019	(減少 276 宗/ -37.8%)
妨害本地區罪	: 346 宗	對	584 宗/2019	(減少 238 宗/ -40.8%)
未納入其他組別的罪案 (單行刑事法例)	: 856 宗	對	859 宗/2019	(減少 3 宗/ -0.3%)

2. 暴力犯罪：於 2020 年 1 至 9 月共錄得 **169 宗**，與 2019 年同期比較 (**169 對 523**)，減少 354 宗(-67.7%)，暴力罪案較為明顯的有以下幾項：

● 殺人案	: 2 宗	對	2 宗/2019	(無增減)；
● 搶劫	: 20 宗	對	61 宗/2019	(減少 41 宗/ -67.2%)；
● 造成火警、爆炸 及其他特別危險行為	: 23 宗	對	38 宗/2019	(減少 15 宗/ -39.5%)；
● 販賣及出售毒品	: 53 宗	對	94 宗/2019	(減少 41 宗/ -43.6%)。

3. 侵犯人身罪 這個組別中，共錄得 **1522 宗**，與 2019 年同期比較 (**1522 對 1885**)，減少 363 宗(-19.3%)，變化如下：

● 普通傷害身體完整性	: 898 宗	對	986 宗/2019	(減少 88 宗)；
● 嚴重傷害身體完整性	: 2 宗	對	3 宗/2019	(減少 1 宗)；
● 綁架	: 1 宗	對	0 宗/2019	(增加 1 宗)；
● 剝奪他人行動自由罪	: 29 宗	對	278 宗/2019	(減少 249 宗)；
● 強姦	: 18 宗	對	32 宗/2019	(減少 14 宗)；
● 對兒童的性侵犯	: 18 宗	對	11 宗/2019	(增加 7 宗)；
● 恐嚇	: 113 宗	對	126 宗/2019	(減少 13 宗)。

4. 侵犯財產罪 這個組別中，共錄得 **3913 宗**，與 2019 年同期比較 (**3913 對 6539**)，減少 2626 宗(-40.2%)，變化如下：

● 搶劫	: 20 宗	對	61 宗/2019	(減少 41 宗)；
● 盜竊	: 920 宗	對	1998 宗/2019	(減少 1078 宗)；
- 被扒手盜竊	: 204 宗	對	861 宗/2019	(減少 657 宗)；
- 爆竊寓所	: 23 宗	對	37 宗/2019	(減少 14 宗)；
- 爆竊商業場所	: 9 宗	對	11 宗/2019	(減少 2 宗)；
● 勒索	: 65 宗	對	54 宗/2019	(增加 11 宗)；
● 暴利	: 57 宗	對	472 宗/2019	(減少 415 宗)；
● 空頭支票	: 23 宗	對	45 宗/2019	(減少 22 宗)；
● 毀損	: 898 宗	對	816 宗/2019	(增加 82 宗)；
● 詐騙	: 671 宗	對	1059 宗/2019	(減少 388 宗)；
● 不正當據為己有	: 1160 宗	對	1864 宗/2019	(減少 704 宗)。

5. **妨害社會生活罪** 這個組別中，共錄得 **455** 宗，與 2019 年同期比較 (**455 對 731**)，減少276宗(-37.8%)，變化如下：

- 偽造文件 : 222 宗 對 363 宗/2019 (減少141宗)；
- 行使他人證件 : 71 宗 對 45 宗/2019 (增加26宗)；
- 縱火 : 23 宗 對 38 宗/2019 (減少15宗)；
- 將假貨幣轉手 : 46 宗 對 160 宗/2019 (減少114宗)。

6. **妨害本地區罪** 這個組別中，共錄得 **346** 宗，與2019 年同期比較 (**346 對 584**)，減少238宗(-40.8%)，變化如下：

- 違令 : 224 宗 對 371 宗/2019 (減少147宗)；
- 作虛假聲明 : 80 宗 對 151 宗/2019 (減少71宗)。

7. **未納入其他組別的罪案 (單行刑事法例)** 這個組別中，共錄得 **856** 宗，與 2019 年同期比較 (**856 對 859**)，減少3宗(-0.3%)，變化如下：

- 引誘、協助、收容及僱用非法入境者 : 260 宗 對 248 宗/2019 (增加12宗)；
- 販賣及出售毒品 : 53 宗 對 94 宗/2019 (減少41宗)；
- 吸食麻醉品 : 19 宗 對 46 宗/2019 (減少27宗)；
- 電腦犯罪 : 196 宗 對 203 宗/2019 (減少7宗)。

8. **移交檢察院之人士**：警方在透過警務工作行動及偵查行動中拘捕違反刑法而被移交檢察院人士共 **2555** 名，與 2019 年同期比較 (**2555 對 5002**)，減少2447人(-48.9%)。

9. **青少年犯罪**：共錄得 **40** 宗，與 2019 年同期比較 (**40 對 47**)，減少7宗(-14.9%)。涉及的青少年之總人數為 **59** 人，與 2019 年同期比較 (**59 對 75**)，減少16人(-21.3%)。

10. **非法入境**：澳門特別行政區各保安部門/機關分別在各邊檢站、水域範圍及市區內，不斷地進行打擊非法入境者的行動，以下為各種的非法情況：

非法入境者：共錄得 **464** 人，與 2019 年同期比較 (**464 對 751**)，減少287人(-38.2%)

- 中國內地非法入境者 : 375 人 對 658 人/2019 (減少283人)；
- 其他國籍非法入境者 : 89 人 對 93 人/2019 (減少4人)。

逾期逗留人士：共錄得 **8125** 人，與 2019 年同期比較 (**8125 對 20308**)，減少12183人(-60%)

- 中國內地逾期逗留人士 : 7333 人 對 18910 人/2019 (減少11577人)；
 - 個人遊簽注 : 946 人 對 2158 人/2019 (減少1212人)；
 - 其他證件/簽注 : 6387 人 對 16752 人/2019 (減少10365人)；
- 其他國籍逾期逗留人士 : 792 人 對 1398 人/2019 (減少606人)。

總結 2020 年 1 月至 9 月之罪案及其與 2019 年同期之比較
Balço da criminalidade de Jan-Set e sua comparação entre 2019-2020

2020

	01月	02月	03月	04月	05月	06月	07月	08月	09月	10月	11月	12月	2020 (01-09月)	2019 (01-09月)	變化	百分比
	Jan	Fev	Mar	Abr	Mai	Jun	Jul	Ago	Set	Out	Nov	Dez	(Jan-Set)	(Jan-Set)	Varição	%
整體犯罪活動 Act. delituosa geral	1150	475	787	725	787	767	770	789	842				7092	10598	-3506	-33.1
I 侵犯人身罪 Crimes contra a pessoa	170	86	149	184	181	191	185	172	204				1522	1885	-363	-19.3
殺人(案件) Homicídio (caso)	1	0	0	1	0	0	0	0	0				2	2	0	0
普通傷害身體完整性 Ofensa simp. à int. física	101	59	92	114	105	130	105	98	94				898	986	-88	-8.9
嚴重傷害身體完整性 Ofensa grave à int. física	0	1	0	0	0	1	0	0	0				2	3	-1	-33.3
剝奪他人行動自由罪 Sequestro	16	1	9	2	1	0	0	0	0				29	278	-249	-89.6
綁架 Rapto	0	1	0	0	0	0	0	0	0				1	0	+1	--
強姦 Violação	2	1	3	3	2	2	4	0	1				18	32	-14	-43.8
對兒童的性侵犯 Abuso sexual de criança	2	0	0	3	2	3	1	1	6				18	11	+7	+63.6
姦淫未成年人 Estupro	0	1	1	0	0	0	0	3	0				5	5	0	0
恐嚇 Ameaça	13	4	9	20	12	17	8	16	14				113	126	-13	-10.3
侮辱 Injúria	7	5	9	15	10	2	6	9	6				69	56	+13	+23.2
其他 Outros	28	13	26	26	49	36	61	45	83				367	386	-19	-4.9

2020年1-9月之罪案情況

Criminalidade de Jan a Set do ano 2020

總結 2020 年 1月至9月之罪案及其與 2019年同期之比較
Balança da criminalidade de Jan-Set e sua comparação entre 2019-2020

2020

	01月	02月	03月	04月	05月	06月	07月	08月	09月	10月	11月	12月	2020 (01-09月)	2019 (01-09月)	變化	百分比
	Jan	Fev	Mar	Abr	Mai	Jun	Jul	Ago	Set	Out	Nov	Dez	(Jan-Set)	(Jan-Set)	Variação	%
II 侵犯財產罪 Crimes contra o Patrimônio	742	256	435	353	419	403	402	457	446				3913	6539	-2626	-40.2
盜竊 (總數) Furto (Total)	274	61	109	73	76	66	88	81	92				920	1998	-1078	-54
車輛內盜竊 Furto em viatura	5	8	2	3	1	4	6	2	0				31	49	-18	-36.7
盜用重型/輕型電單車 Furto de uso de moto/ciclomotor	3	4	13	6	5	3	10	4	3				51	65	-14	-21.5
盜用車輛 Furto de uso de viatura	0	0	1	0	1	0	0	1	0				3	4	-1	-25
被扒手盜竊 Furto por carteirista	134	9	21	5	8	4	7	8	8				204	861	-657	-76.3
爆竊寓所 Furto por AECF em residência	9	0	3	5	2	1	1	0	2				23	37	-14	-37.8
爆竊商業場所 Furto por AECF em est. comercial	0	2	2	0	2	0	0	3	0				9	11	-2	-18.2
其他盜竊 Outros furtos	123	38	67	54	57	54	64	63	79				599	971	-372	-38.3
搶劫 (總數) Roubo (Total)	8	1	3	2	3	1	2	0	0				20	61	-41	-67.2
寓所內搶劫 Roubo em residência	0	0	0	0	0	0	0	0	0				0	3	-3	--
在街道或公共道路搶劫 Roubo em via ou caminho público	4	1	3	0	3	1	1	0	0				13	22	-9	-40.9
其他搶劫 Outros roubos	4	0	0	2	0	0	1	0	0				7	36	-29	-80.6
勒索 Extorsão	2	2	2	7	6	14	10	11	11				65	54	+11	+20.4
暴利 Usura	33	2	11	4	0	0	3	3	1				57	472	-415	-87.9
毀損 Dano	79	84	85	90	108	119	111	115	107				898	816	+82	+10
不正當據為己有 Apropriação ilegítima	219	53	98	85	166	137	98	159	145				1160	1864	-704	-37.8
詐騙 Burla	108	42	113	79	46	57	76	76	74				671	1059	-388	-36.6
空頭支票 Cheque sem provisão	1	3	1	6	2	1	5	1	3				23	45	-22	-48.9
其他 Outros	18	8	13	7	12	8	9	11	13				99	170	-71	-41.8
III 妨害社會生活罪 Crimes contra a Vida em Sociedade	64	51	61	62	45	39	51	32	50				455	731	-276	-37.8
縱火 Fogo posto	3	1	7	3	2	2	3	0	2				23	38	-15	-39.5
偽造文件 Falsificação documento	27	10	24	27	32	18	27	27	30				222	363	-141	-38.8
行使他人證件 Uso de doc. de ident. alheio	4	26	13	11	6	4	3	1	3				71	45	+26	+57.8
將假貨幣轉手 Passagem de moeda falsa	15	8	4	4	3	2	3	2	5				46	160	-114	-71.3
其他 Outros	15	6	13	17	2	13	15	2	10				93	125	-32	-25.6

2020年1-9月之罪案情況

Criminalidade de Jan a Set do ano 2020

總結 2020 年 1 月至 9 月之罪案及其與 2019 年同期之比較
Balanco da criminalidade de Jan-Set e sua comparação entre 2019-2020

2020

	01月	02月	03月	04月	05月	06月	07月	08月	09月	10月	11月	12月	2020 (01-09月)	2019 (01-09月)	變化	百分比
	Jan	Fev	Mar	Abr	Mai	Jun	Jul	Ago	Set	Out	Nov	Dez	(Jan-Set)	(Jan-Set)	Variação	%
IV 妨害本地區罪 Crimes contra o Território	66	20	33	32	40	31	44	40	40				346	584	-238	-40.8
違令 Desobediência	43	12	19	23	27	27	29	26	18				224	371	-147	-39.6
作虛假聲明 Falsa declaração	11	4	8	6	9	2	12	12	16				80	151	-71	-47
其他 Outros	12	4	6	3	4	2	3	2	6				42	62	-20	-32.3
V 未納入其他組別的罪案 (單行刑事法例) Crimes não classifi. em outra parte (Legislação Penal Avulsa)	108	62	109	94	102	103	88	88	102				856	859	-3	-0.3
引誘、協助、收容及僱用非法入境者 A.A.A. Emp. II	36	13	30	35	31	37	32	23	23				260	248	+12	+ 4.8
不法賭博 Jogo ilícito	1	7	6	7	7	5	10	1	8				52	11	+41	+ 372.7
販賣及出售毒品 Tráfico e venda de drogas	8	1	10	4	6	5	4	8	7				53	94	-41	-43.6
吸食麻醉品 Consumo estup.	3	1	3	3	0	4	1	1	3				19	46	-27	-58.7
醉酒或藥後駕駛 Cond. de emb./inf.estup. ou subs. psic.	11	6	6	15	15	14	11	4	18				100	102	-2	-2
醉酒駕駛 Cond. de embriagado	11	6	6	15	15	14	11	4	18				100	99	+1	+ 1
受麻醉品或精神科物質影響下駕駛 Sob influência de estup. ou subs. psic.	0	0	0	0	0	0	0	0	0				0	3	-3	--
電腦犯罪 Criminalidade informática	37	21	23	13	23	11	19	26	23				196	203	-7	-3.4
其他 Outros	12	13	31	17	20	27	11	25	20				176	155	+21	+ 13.5
暴力犯罪 Criminalidade violenta	40	7	32	19	16	16	14	9	16				169	523	-354	-67.7
青少年犯罪 Delinquência Juvenil	7	0	3	3	3	8	5	5	6				40	47	-7	-14.9
移交檢察院的案件 Casos remetidos ao M.ºP.º	2	0	2	0	0	1	0	2	0				7	12	-5	-41.7
未移交檢察院的案件 Casos não remetidos ao M.ºP.º	5	0	1	3	3	7	5	3	6				33	35	-2	-5.7
涉及的青年人之性別 Sexo dos jovens envolvidos	9	0	5	3	3	14	7	6	12				59	75	-16	-21.3
男性 Masculino	8	0	3	3	2	10	7	5	9				47	65	-18	-27.7
女性 Feminino	1	0	2	0	1	4	0	1	3				12	10	+2	+ 20
送交檢察院的人士 Indivíduos env. ao M.ºP.º	508	137	292	219	275	247	304	251	322				2555	5002	-2447	-48.9

個別案件的簡要
Alguns crimes em destaque

2020年1至9月個別案件的簡要

1- 殺人案 :共 2 宗，與去年同期的 2 宗，沒有增減宗數。

• 1月19日
(已破案)

於19時01分，治安警察局接報區神父街八達新邨泰康樓某一住宅單位發生糾紛案件。治安警察局人員到場發現有三名傷者，其中一名傷者已無呼吸心跳，而治安警察局人員於現場制伏一名女嫌疑人。

司法警察局隨即趕赴現場調查。經瞭解，嫌疑人與發案單位男戶主曾為情侶，現為朋友關係。案發當日，嫌疑人前往案發單位欲找男戶主，當其知悉男戶主不在家，即取出利刀襲擊男戶主兒子，男戶主妻子為保護兒子而身中多刀倒地，之後男戶主母親亦遭襲擊，混亂間男戶主女兒逃出單位到大廈管理處求救，治安警察局人員迅速到場將涉案女子控制，並即時將傷者送往醫院救治。男戶主的妻子最終搶救無效身亡，其母傷勢危及生命，其子則臉、胸及肩部受傷。

嫌疑人承認作案。司法警察局以加重殺人罪、加重殺人罪(未遂)、禁用武器及爆炸性物質罪將嫌疑人移送檢察院處理，對嫌疑人作出羈押措施。

受害人(男戶主妻子，死亡)：女性，33歲，澳門居民。

受害人(男戶主母親，受傷)：女性，62歲，澳門居民。

受害人(男戶主兒子，受傷)：男性，5歲，澳門居民。

嫌疑人：女性，33歲，內地居民。

動機：涉案女子聲稱懷疑被男戶主下藥毒害，使其身體不適，故是次目的是找男戶主報仇。

• 4月20日
(已破案)

於07時26分，司法警察局接獲消防局通知，東北大馬路某單位發現一具死因存疑的女性屍體，要求跟進處理。

鑒於案情嚴重，司法警察局即時啟動嚴重案件現場勘查程序，在單位牆上和地上發現被清理過的血跡；經法醫對死者進行檢驗，證實死者頭部有十多處傷痕，初步判斷是死於他殺。

司法警察局人員向死者丈夫查問期間察覺到其身上有多處可疑傷痕，而且其口供亦疑點重重，故將其帶返警局調查。死者丈夫承認於4月19日傍晚因金錢問題和死者發生爭執，繼而用木椅多次襲擊死者頭部，導致其身亡；為逃避偵查，他替死者更換衣物及清洗現場，再掠去死者手袋內現金並藏於衣櫃內，故佈劫殺假象，然後將涉案物品棄置和如常上班，至翌日早上回家，佯裝發現死者而報警。

司法警察局以加重殺人罪將嫌疑人移送檢察院處理，對嫌疑人作出羈押措施。

受害人(死亡)：女性，66歲，澳門居民。

嫌疑人(死者丈夫)：男性，67歲，澳門居民。

動機：金錢問題。

2- 縱火案：共 23 宗，與去年同期的 38 宗，減少了 15 宗(-39.5%)。

	2020年 1至9月	2019年 1至9月	變化
總宗數	23	38	-15
燒車 (宗數)	0	4	-4
- 燒毀電單車 (輛)	0	3	-3
- 燒毀汽車 (輛)	0	2	-2
- 波及店舖 (間)	0	0	0
住宅內 (宗數)	1	3	-2
住宅大門、走廊、梯間 (宗數)	2	0	+2
店舖 (宗數)	0	0	0
其他 (宗數)	20	31	-11

3- 搶劫案：共 20 宗，與去年同期的 61 宗，減少了 41 宗(-67.2%)。

	2020年 1至9月	2019年 1至9月	變化
總宗數	20	61	-41
住宅內搶劫	0	3	-3
在公共街道、道路或僻靜地方搶劫	13	18	-5
在大廈梯間、走廊、升降機內及停車場搶劫	0	4	-4
搶劫店舖	0	3	-3
顧客在店內被搶劫	1	0	+1
在賭場內被搶劫	0	3	-3
在酒店內搶劫	4	25	-21
在車輛內搶劫	1	0	+1
其他	1	5	-4

4- 盜竊案：共 920宗，與去年同期的 1998 宗，減少了 1078 宗 (- 54 %)。

	2020年 1至9月	2019年 1至9月	變化
總宗數	920	1998	-1078
車輛內盜竊	31	49	-18
被扒手盜竊	204	861	-657
- 在公共街道	47	263	-216
- 在公共交通工具內	60	253	-193
- 在公共場所	74	197	-123
- 在賭場內	23	148	-125
用破壞、爬越或假鑰匙方式入寓所盜竊	23	37	-14
用破壞、爬越或假鑰匙方式入商業場所盜竊	9	11	-2
盜用電單車	51	65	-14
盜用汽車	3	4	-1
其他雜項盜竊	599	971	-372

5- 詐騙案：共 671宗，與去年同期的 1059 宗，減少了 388 宗 (- 36.6 %)。

	2020年 1至9月	2019年 1至9月	變化
總宗數	671	1059	-388
街頭詐騙	0	6	-6
- 祈福黨	0	1	-1
- 借手提電話	0	0	0
- 借錢	0	2	-2
- 買賣冒牌手機	0	1	-1
- 寶藥黨	0	2	-2
- 電子零件	0	0	0
- 其他	0	0	0
兌換貨幣（發生於賭場外）	65	83 a)	-18
店舖	13	46	-33
- 找贖時進行詐騙	4	5	-1
- 典當假物品詐騙當舖	9	41	-32
- 其他	0	0	0
的士司機找贖時進行詐騙	10	24	-14
涉及買賣/租賃樓宇或停車場等之詐騙	6	4	+2
天仙局	1	0	+1
涉及賭場之詐騙	60	291	-231
- 兌換貨幣 b)	33	114	-81
- 其他 b)	27	177	-150
藉介紹工作/辦理證件	27	82	-55
電話詐騙	23	83	-60
- 中獎	1	0	+1
- 猜猜我是誰	3	54	-51
- 勒索詐騙	0	0	0
- 假冒政府機關人員	15	26	-11
- 短訊	0	0	0
- 其他	4	3	+1
利用電腦或互聯網詐騙	302	228	+74
- 一般	283	159	+124
- 色情服務陷阱	19	69	-50
其他雜項詐騙	164	212 a)	-48

備註: a) 為更新數據

b) 為更新項目

6- 勒索：共 65 宗，與去年同期的 54 宗，增加了 11 宗 (+ 20.4 %)。

	2020年 1至9月	2019年 1至9月	變化
總宗數	65	54	+11
勒索分手費	0	5	-5
勒索保護費	0	0	0
拾獲/偷取物件後勒索當事人	1	6	-5
網上裸聊後被勒索	46	4	+42
其他	18	39	-21

7- 違令：共 224宗，與去年同期的 371 宗，減少了147宗 (- 39.6%)。

	2020年 1至9月	2019年 1至9月	變化
總宗數	224	371	-147
非法再入境	120	194	-74
在禁止進入賭場情況下進入賭場	32	85	-53
不服警令	5	8	-3
在禁止駕駛情況下駕駛車輛	16	24	-8
拒絕酒精測試	0	1	-1
沒有依期報到	46	51	-5
違抗衛生局預防及控制吸煙辦公室職員的檢舉	0	0	0
違反判決令	0	0	0
其他	5	8	-3

8- 非法勞工情況：共 45 宗 57人，與去年同期的 83 宗 135人，減少了 38 宗 (-45.8%)，減少了 78 人(-57.8%)。

		2020年 1至9月	2019年 1至9月	變化	
總宗數		45	83	-38	
總人數		57	135	-78	
涉及內地居民	宗數	19	60	-41	
	- 當中抓獲其僱主並移交檢察院	12	45	-33	
	- 未能抓獲其僱主 a)	7	15	-8	
	人數	31	102	-71	
涉及中國台灣居民	宗數	0	0	0	
	- 當中抓獲其僱主並移交檢察院	0	0	0	
	- 未能抓獲其僱主 a)	0	0	0	
	人數	0	0	0	
涉及香港居民	宗數	9	7	+2	
	- 當中抓獲其僱主並移交檢察院	3	3	0	
	- 未能抓獲其僱主 a)	6	4	+2	
	人數	9	9	0	
涉及外國居民	宗數	16	14	+2	
	- 當中抓獲其僱主並移交檢察院	14	10	+4	
	- 未能抓獲其僱主 a)	2	4	-2	
	人數	17	24	-7	
	非法勞工國籍	越南	13	14	-1
		菲律賓	3	4	-1
		泰國	1	1	0
		韓國	0	2	-2
俄羅斯		0	1	-1	
印尼		0	1	-1	
澳洲	0	1	-1		
其他 b)	宗數	1	2	-1	

備註：上述數據資料為非法勞工(黑工)，不包括過界勞工、過職勞工和自僱人士。

a) 涉及勞工已移交檢察院作"供備忘之聲明"。

b) 警方已立案，但仍在調查中。

2020年1至9月假貨幣情況

		2020年1至9月		2019年1至9月		2019年	
總宗數		46		160		218	
貨幣種類	面額	張/硬幣/籌碼	價值	張/硬幣/籌碼	價值	張/硬幣/籌碼	價值
澳門幣	\$1 (硬幣)						
	\$5 (硬幣)						
	\$10						
	\$50						
	\$100	4	\$400	9	\$900	9	\$900
	\$500	7	\$3,500				
	\$1,000	2	\$2,000				
澳門幣總數：		13	\$5,900	9	\$900	9	\$900
港幣	\$10			1	\$10	1	\$10
	\$20						
	\$50						
	\$100	1	\$100	3	\$300	6	\$600
	\$500	8	\$4,000	39	\$19,500	49	\$24,500
	\$1,000	19	\$19,000	96	\$96,000	119	\$119,000
港幣總數：		28	\$23,100	139	\$115,810	175	\$144,110
人民幣	\$10			2	\$20	2	\$20
	\$20	4	\$80	4	\$80	5	\$100
	\$50	1	\$50	2	\$100	2	\$100
	\$100	48	\$4,800	97	\$9,700	126	\$12,600
人民幣總數：		53	\$4,930	105	\$9,900	135	\$12,820
美元	\$20						
	\$50						
	\$100	1	\$100	6	\$600	12	\$1,200
美元總數：		1	\$100	6	\$600	12	\$1,200
賭場籌碼	\$50						
	\$100						
	\$500			1	\$500	1	\$500
	\$1,000			8	\$8,000	8	\$8,000
	\$5,000					158	\$790,000
	\$10,000	2	\$20,000	6	\$60,000	9	\$90,000
	\$100,000			174	\$17,400,000	176	\$17,600,000
	\$500,000						
	\$1,000,000	1	\$1,000,000				
賭場籌碼總數：		3	\$1,020,000	189	\$17,468,500	352	\$18,488,500
總張數/硬幣/籌碼/總值 (MOP)		98	1,085,406.36	448	18,128,825.30	683	19,216,703.10

青少年犯罪 (15歲及以下) / **DELINQUÊNCIA JUVENIL (≤ 15 anos de idade) (a)**

2020

01月 02月 03月 04月 05月 06月 07月 08月 09月 10月 11月 12月 2020年1-9月 2019年1-9月 變化
 Jan Fev Mar Abr Mai Jun Jul Ago Set Out Nov Dez Jan-Set de 2020 Jan-Set de 2019 Variação

案件總數 Total de casos	7	0	3	3	3	8	5	5	6			40	47	-7
- 移交檢察院的案件 caso levado ao MP	2	0	2	0	0	1	0	2	0			7	12	-5
- 未移交檢察院的案件 caso não levado ao MP	5	0	1	3	3	7	5	3	6			33	35	-2
- 未成年違反者 Menores infractor	9	0	5	3	3	14	7	6	12			59	75	-16
男性 sexo masculino	8	0	3	3	2	10	7	5	9			47	65	-18
女性 sexo feminino	1	0	2	0	1	4	0	1	3			12	10	+2
- 未成年受害者 Menores ofendido	1	0	0	0	0	4	3	1	4			13	12	+1
男性 sexo masculino	0	0	0	0	0	3	3	0	3			9	6	+3
女性 sexo feminino	1	0	0	0	0	1	0	1	1			4	6	-2
備註 OBS :														

青少年犯罪 (15歲及以下) / DELINQUÊNCIA JUVENIL (≤ 15 anos de idade) (b)

2020

01月 02月 03月 04月 05月 06月 07月 08月 09月 10月 11月 12月 2020年1-9月 2019年1-9月 變化
Jan Feb Mar Abr Mai Jun Jul Ago Set Out Nov Dez Jan-Set de 2020 Jan-Set de 2019 Variação

	01月	02月	03月	04月	05月	06月	07月	08月	09月	10月	11月	12月	2020年1-9月	2019年1-9月	變化
	Jan	Feb	Mar	Abr	Mai	Jun	Jul	Ago	Set	Out	Nov	Dez	Jan-Set de 2020	Jan-Set de 2019	Variação
I 侵犯人身罪 Crimes contra a pessoa	3	0	0	2	2	4	3	2	4				20	23	-3
- 普通傷害身體完整性 Of Integ. Física simples	2	0	0	2	2	3	3	2	2				16	12	+4
- 嚴重傷害身體完整性 Of Integ. Física grave	0	0	0	0	0	0	0	0	0				0	0	0
- 恐嚇 Ameaça	0	0	0	0	0	1	0	0	0				1	0	+1
- 強姦 Violação	0	0	0	0	0	0	0	0	0				0	0	0
- 對兒童的性侵犯 Abuso sexual de criança	1	0	0	0	0	0	0	0	1				2	1	+1
- 其他 Outros	0	0	0	0	0	0	0	0	1				1	10	-9
II 侵犯財產罪 Crimes contra o património	4	0	3	1	1	2	2	1	2				16	13	+3
- 盜竊 Furto	3	0	0	1	1	1	2	1	1				10	11	-1
- 車輛內盜竊 Furto em viatura	0	0	0	0	0	0	0	0	0				0	0	0
- 盜用車輛 Furto de uso de viatura	0	0	0	0	0	0	0	0	0				0	0	0
- 盜用電單車 Furto de uso de moto	0	0	0	0	0	0	0	0	0				0	0	0
- 搶劫 Roubo	0	0	0	0	0	1	0	0	0				1	0	+1
- 損毀 Dano	1	0	3	0	0	0	0	0	0				4	1	+3
- 詐騙 Burla	0	0	0	0	0	0	0	0	0				0	0	0
- 勒索 Extorsão	0	0	0	0	0	0	0	0	1				1	1	0
- 暴利 Usura	0	0	0	0	0	0	0	0	0				0	0	0
- 其他 Outros	0	0	0	0	0	0	0	0	0				0	0	0
III 妨害社會生活罪 Vs a vida em Sociad.	0	0	0	0	0	2	0	0	0				2	3	-1
- 偽造文件 Falsificação documento	0	0	0	0	0	0	0	0	0				0	0	0
- 行使他人證件 Uso de docu. de ident. Alheio	0	0	0	0	0	0	0	0	0				0	0	0
- 縱火 Fogo posto	0	0	0	0	0	1	0	0	0				1	3	-2
- 其他 Outros	0	0	0	0	0	1	0	0	0				1	0	+1
IV 妨害本地區罪 Vs o Território	0	0	0	0	0	0	0	0	0				0	1	-1
- 違令 Desobediência	0	0	0	0	0	0	0	0	0				0	1	-1
- 作虛假聲明 Falsa declaração	0	0	0	0	0	0	0	0	0				0	0	0
- 其他 Outros	0	0	0	0	0	0	0	0	0				0	0	0
V 未納入其他組別的罪案 (單行刑事法例) Crimes não classifi. em o.p (Legislação Penal Avulsa)	0	0	0	0	0	0	0	2	0				2	7	-5
- 引誘、協助、收容及僱用非法入境者 A.A.A. Emp. II	0	0	0	0	0	0	0	1	0				1	0	+1
- 販賣及出售毒品 Tráfico e venda de droga	0	0	0	0	0	0	0	1	0				1	5	-4
- 非法吸食麻醉品 Consumo estupefaciente	0	0	0	0	0	0	0	0	0				0	0	0
- 其他 Outros	0	0	0	0	0	0	0	0	0				0	2	-2
備註 OBS :															

2020年1-9月之罪案情況

Criminalidade de Jan a Set do ano 2020

2020年1-9月逾期逗留人士之概況

1. 逾期逗留人士

	2020年1-9月			2019年1-9月			變化
	男	女	小計	男	女	小計	
中國內地	4,305	3,028	7,333	11,461	7,449	18,910	-11,577
- 個人遊	541	405	946	1,264	894	2,158	-1,212
- 其他證件/簽注	3,764	2,623	6,387	10,197	6,555	16,752	-10,365
其他國籍	212	580	792	499	899	1,398	-606
總數	4,517	3,608	8,125	11,960	8,348	20,308	-12,183

2. 逾期逗留人士 (逾期之日數)

	少於30日					超於30日	總數
	1-7日	8-14日	15-21日	22-30日	小計		
中國內地	5,090	670	347	479	6,586	747	7,333
- 個人遊	727	61	32	59	879	67	946
- 其他證件/簽注	4,363	609	315	420	5,707	680	6,387
其他國籍	343	101	57	39	540	252	792
總數	5,433	771	404	518	7,126	999	8,125

3. 逾期不超於30日之人士 (已繳罰款和拒絕罰款)

	罰款	拒絕罰款	總數
中國內地	5,337	1,249	6,586
- 個人遊	751	128	879
- 其他證件/簽注	4,586	1,121	5,707
其他國籍	275	265	540
總數	5,612	1,514	7,126

2020年自殺死亡統計資料 MAPA DE SUICÍDIO 2020

按死因及性別統計之自殺數目		SUICÍDIOS SEGUNDO AS CAUSAS DE MORTE E O SEXO													
死因 Causas de morte	月Mês	一月	二月	三月	四月	五月	六月	七月	八月	九月	十月	十一月	十二月	年	總數
		Jan	Fev	Mar	Abr	Mai	Jun	Jul	Ago	Set	Out	Nov	Dez	Ano	Total
燒炭 Queima de carvão	M	1	0	1	1	1	1	0	0	0				5	7
	F	0	0	1	0	0	0	1	0	0				2	
自縊 Enforcamento	M	1	0	3	0	1	1	4	2	1				13	17
	F	0	0	0	1	0	2	1	0	0				4	
跳樓 Precipitação	M	3	1	1	3	3	1	0	3	0				15	21
	F	3	0	0	0	2	0	0	1	0				6	
服藥 Ingestão de droga	M	0	0	0	0	0	0	0	0	0				0	0
	F	0	0	0	0	0	0	0	0	0				0	
割脈 Corte no Pulso	M	0	0	0	0	0	0	0	0	0				0	0
	F	0	0	0	0	0	0	0	0	0				0	
其他 Outras	M	1	0	1	0	0	0	1	0	1				4	8
	F	0	0	0	1	0	0	0	2	1				4	
小計 Subtotal	M	6	1	6	4	5	3	5	5	2				37	
	F	3	0	1	2	2	2	2	3	1				16	
總數 TOTAL		9	1	7	6	7	5	7	8	3				53	

按歲組及性別統計之自殺數目		SUICÍDIOS SEGUNDO O GRUPO ETÁRIO E O SEXO													
歲組 Grupo etário	月Mês	一月	二月	三月	四月	五月	六月	七月	八月	九月	十月	十一月	十二月	年	總數
		Jan	Fev	Mar	Abr	Mai	Jun	Jul	Ago	Set	Out	Nov	Dez	Ano	Total
5-14 歲 Ano	M	0	0	0	0	0	0	0	0	0				0	0
	F	0	0	0	0	0	0	0	0	0				0	
15-24 歲 Ano	M	0	0	1	1	1	0	1	0	0				4	5
	F	1	0	0	0	0	0	0	0	0				1	
25-34 歲 Ano	M	1	0	0	0	0	1	0	0	0				2	2
	F	0	0	0	0	0	0	0	0	0				0	
35-44 歲 Ano	M	1	1	3	2	0	0	0	3	0				10	11
	F	0	0	0	0	0	0	1	0	0				1	
45-54 歲 Ano	M	1	0	0	0	0	0	0	0	1				2	7
	F	1	0	1	1	0	0	0	1	1				5	
55-64 歲 Ano	M	1	0	1	1	1	1	0	0	0				5	8
	F	0	0	0	0	1	1	1	0	0				3	
65-74 歲 Ano	M	1	0	1	0	2	1	2	1	1				9	12
	F	1	0	0	0	1	0	0	1	0				3	
75+ 歲 Ano	M	1	0	0	0	1	0	2	1	0				5	8
	F	0	0	0	1	0	1	0	1	0				3	
小計 Subtotal	M	6	1	6	4	5	3	5	5	2				37	
	F	3	0	1	2	2	2	2	3	1				16	
總數 TOTAL		9	1	7	6	7	5	7	8	3				53	

2020年1-9月之罪案情況
Criminalidade de Jan a Set do ano 2020

2020年企圖自殺統計資料 MAPA DE PARASUICÍDIO 2020

按方法及性別統計之企圖自殺數目		PARASUICÍDIO SEGUNDO OS MÉTODOS E O SEXO													
方法 Métodos	月Mês	一月 Jan	二月 Fev	三月 Mar	四月 Abr	五月 Mai	六月 Jun	七月 Jul	八月 Ago	九月 Set	十月 Out	十一月 Nov	十二月 Dez	年 Ano	總數 Total
燒炭 Queima de carvão	M	0	0	0	2	1	0	0	0	0				3	4
	F	0	0	0	0	0	0	0	1	0				1	
自縊 Enforcamento	M	0	0	0	0	1	0	1	0	0				2	3
	F	0	0	0	0	0	0	0	1	0				1	
跳樓 Precipitação	M	0	0	0	1	1	1	0	0	1				4	10
	F	1	1	1	0	0	0	0	0	3				6	
服藥 Ingestão de droga	M	1	0	0	1	1	1	0	0	2				6	26
	F	1	0	0	0	3	4	3	6	3				20	
割脈 Corte no Pulso	M	0	0	0	1	1	2	0	1	0				5	22
	F	3	1	0	2	0	3	2	3	3				17	
其他 Outras	M	0	0	2	0	1	2	3	0	4				12	34
	F	0	0	0	3	4	4	6	0	5				22	
小計 Subtotal	M	1	0	2	5	6	6	4	1	7				32	67
	F	5	2	1	5	7	11	11	11	14				67	
總數 TOTAL		6	2	3	10	13	17	15	12	21				99	

按歲組及性別統計之企圖自殺數目		PARASUICÍDIOS SEGUNDO O GRUPO ETÁRIO E O SEXO													
歲組 Grupo etário	月Mês	一月 Jan	二月 Fev	三月 Mar	四月 Abr	五月 Mai	六月 Jun	七月 Jul	八月 Ago	九月 Set	十月 Out	十一月 Nov	十二月 Dez	年 Ano	總數 Total
5-14 歲 Ano	M	0	0	0	0	0	1	0	0	1				2	7
	F	0	0	0	0	2	0	1	1	1				5	
15-24 歲 Ano	M	0	0	0	0	1	1	0	0	1				3	25
	F	2	0	0	1	1	3	6	3	6				22	
25-34 歲 Ano	M	1	0	0	2	2	1	1	0	3				10	27
	F	2	2	0	2	1	4	1	3	2				17	
35-44 歲 Ano	M	0	0	0	3	0	2	0	1	1				7	20
	F	1	0	1	1	2	1	2	2	3				13	
45-54 歲 Ano	M	0	0	1	0	2	0	1	0	0				4	7
	F	0	0	0	0	0	1	0	0	2				3	
55-64 歲 Ano	M	0	0	1	0	0	0	0	0	0				1	5
	F	0	0	0	0	1	1	1	1	0				4	
65-74 歲 Ano	M	0	0	0	0	1	1	1	0	0				3	6
	F	0	0	0	1	0	1	0	1	0				3	
75+ 歲 Ano	M	0	0	0	0	0	0	1	0	1				2	2
	F	0	0	0	0	0	0	0	0	0				0	
小計 Subtotal	M	1	0	2	5	6	6	4	1	7				32	67
	F	5	2	1	5	7	11	11	11	14				67	
總數 TOTAL		6	2	3	10	13	17	15	12	21				99	

2020年1-9月之罪案情況

Criminalidade de Jan a Set do ano 2020

2020年每月拘留中心進出情況
Movimento de entrada /saída por mês do Centro de Detenção do ano 2020

月份 Meses	上月結餘 Saldo anterior		進入 Entrada		離開 Saída		現存 Existência	
	男 M	女 F	男 M	女 F	男 M	女 F	男 M	女 F
一月 JAN	9	6	6	5	10	7	5	4
	15		11		17		9	
二月 FEV	5	4	9	3	6	3	8	4
	9		12		9		12	
三月 MAR	8	4	7	7	6	4	9	7
	12		14		10		16	
四月 APR	9	7	20	6	5	0	24	13
	16		26		5		37	
五月 MAI	24	13	15	14	12	10	27	17
	37		29		22		44	
六月 JUN	27	17	17	14	19	12	25	19
	44		31		31		44	
七月 JUL	25	19	14	14	14	21	25	12
	44		28		35		37	
八月 AGO	25	12	10	5	15	6	20	11
	37		15		21		41	
九月 SET	20	11	13	10	13	11	20	10
	31		23		24		30	
十月 OUT								
十一月 NOV								
十二月 DEZ								
總數 TOTAL			111	78	100	74		
			189		174			

內地居民在逗留澳門期間的情況
Situação de residentes do iRPC na RAEM

2020年1至9月內地居民逗留澳門期間的情況

1. 內地居民出入境概況及逾期逗留情況：(附件 1)

在上指期間共有 11,001,375 人次進入本澳。當中訪澳旅客 3,018,769 人次，外地學生 122,484 人次，外地僱員 7,788,959 人次，外地僱員家屬 2,037 人次及特別逗留證 69,126 人次。

而持“個人遊”簽注的旅客共 1,232,542 人次。

另外，逾期逗留內地居民共 7,333 人，當中持“個人遊”簽注的旅客有 946 人；而非法入境者共有 375 人。

2. 內地居民在澳違犯刑法情況：(附件 2)

共 917 人涉及 768 宗案件；當中屬“個人遊”人士有 55 人涉及 53 宗案件，佔“個人遊”來澳的總數十萬分之四點五。

犯罪種類

在這內地居民違犯的 **768** 宗案件中，所犯的主要為盜竊、剝奪他人行動自由、暴利和詐騙等；另外關於證件及身份資料的犯罪亦佔大部份，當中行使或藏有偽造證件共 **73** 宗，行使他人證件共 **5** 宗，作虛假身份資料及違反驅逐令而再次進入本澳分別為 **32** 宗及 **81** 宗。

3. 內地居民在澳涉及其它非刑事違例情況：(附件 3)

2020 年 1 至 9 月，涉及違例的內地居民共 **851** 人次。

- 非法兌換： 共 **559** 人次；
- 扒仔： 共 **28** 人次；
- 懷疑從事賣淫活動： 共 **151** 人次
- 非法勞工(黑工)： 共 **31** 人次；
- 其他違例： 共 **82** 人次。

4. 內地居民逗留澳門期間為罪案受害人的情況：(附件 4)

在上指期間，內地旅客在訪澳期間共有 **854** 人成為罪案的受害人，有關的案件主要是傷人、被扒手盜竊、搶劫、剝奪他人行動自由、暴利和詐騙等，發生的地點主要在出入境口岸、旅遊區及賭場。

(附件 Anexo 1)

2020年與2019年1至9月內地居民出入境之情況

Situação de residentes do iRPC entradas e saídas de Jan a Set do ano 2020 e 2019

年份 Ano	2020年1至9月 Jan a Set do ano 2020		2019年1至9月 Jan a Set do ano 2019		變化 Var.	
	入境 Entrada	出境 Saída	入境 Entrada	出境 Saída	入境 Entrada	出境 Saída
訪澳旅客 Visitante	3 018 769	3 065 971	21 449 774	21 452 154	-18 431 005	-18 386 183
外地學生 Estudantes Estrangeiros	122 484	126 230	636 268	640 250	- 513 784	- 514 020
外地僱員 T.I./TNR	7 788 959	7 812 596	18 549 960	18 559 319	-10 761 001	-10 746 723
外地僱員家屬 Familiar de TNR	2 037	2 022	7 015	6 977	- 4 978	- 4 955
特別逗留證 Titulo Especial de Permanencia	69 126	70 633	128 160	130 248	- 59 034	- 59 615
總數 TOTAL	11 001 375	11 077 452	40 771 177	40 788 948	-29 769 802	-29 711 496

年份 Ano	2020年1至9月 Jan a Set do ano 2020		2019年1至9月 Jan a Set do ano 2019		變化 Var.	
	入境 Entrada	出境 Saída	入境 Entrada	出境 Saída	入境 Entrada	出境 Saída
護照 Passaporte	383 677	401 774	2 590 170	2 585 622	-2 206 493	-2 183 848
通行證 Salvo do Conduto	9 385 156	9 417 580	28 068 685	28 075 886	-18 683 529	-18 658 306
通行證 (個人遊) Salvo do Conduto (Visto Individual)	1 232 542	1 258 098	10 112 322	10 127 440	-8 879 780	-8 869 342
總數 TOTAL	11 001 375	11 077 452	40 771 177	40 788 948	-29 769 802	-29 711 496

2020年與2019年1至9月非法入境者及逾期逗留人士之情況

Situação de I.I. e Individuo c/excesso permanência do iRPC de Jan a Set do ano 2020 e 2019

非法概況 Situação de ilegal	2020年1至9月 Jan a Set do ano 2019	2019年1至9月 Jan a Set do ano 2019	變化 Var.
1 非法入境者 Imigrante Ilegal	375	658	-283
- 男性 Masc.	293	505	-212
- 女性 Fem.	82	153	-71
非法概況 Situação de ilegal	2020年1至9月 Jan a Set do ano 2019	2019年1至9月 Jan a Set do ano 2019	變化 Var.
1 逾期逗留超過30天/其他證件 Exc. Perm. /Outros Doc. > 30 dias	680	371	+309
- 男性 Masc.	330	233	+97
- 女性 Fem.	350	138	+212
2 逾期逗留不超過30天/其他證件 Com exc. perm. não superior a 30 dias /Outros Doc.	5707	16381	-10674
--2.1 已繳罰款 Pagamento de multa	4586	14223	-9637
- 男性 Masc.	2766	8684	-5918
- 女性 Fem.	1820	5539	-3719
--2.2 拒絕罰款 Não Pagamento de multa	1121	2158	-1037
- 男性 Masc.	668	1280	-612
- 女性 Fem.	453	878	-425
3 逾期逗留超過30天/個人遊 Exc. Perm. /Visto Ind. > 30 dias	67	90	-23
- 男性 Masc.	39	51	-12
- 女性 Fem.	28	39	-11
4 逾期逗留不超過30天/個人遊 Com exc. perm. não superior a 30 dias /Visto Ind.	879	2068	-1189
--4.1 已繳罰款 Pagamento de multa	751	1691	-940
- 男性 Masc.	433	997	-564
- 女性 Fem.	318	694	-376
--4.2 拒絕罰款 Não Pagamento de multa	128	377	-249
- 男性 Masc.	69	216	-147
- 女性 Fem.	59	161	-102
逾期逗留總數 Total de Exc. Perm.	7333	18910	-11577

(附件 Anexo 2)

2020年與2019年1至9月內地居民涉及刑事犯罪情況 a)

Situação de Infracção Penal cometidas por residents do iRPC de Jan a Set do ano 2020 e 2019

年份 Ano	2020年1至9月 Jan a Set do ano 2020						2019年1至9月 Jan a Set do ano 2019						變化 Var.					
	其他證件(不包 括個人遊簽注) Outros Doc.(não inclui visto Indi.)		持通行証之“個 人遊”簽注人士 Titulares de S.C. com “visto indi”.		總數 Total		其他證件(不包 括個人遊簽注) Outros Doc.(nã o inclui visto Indi.)		持通行証之“個 人遊”簽注人士 Titulares de S.C. com “visto indi”.		總數 Total		其他證件(不包 括個人遊簽注) Outros Doc.(não inclui visto Indi.)		持通行証之“個 人遊”簽注人士 Titulares de S.C. com “visto indi”.		總數 Total	
罪案種類 Tipo de Crimes	宗數 Caso	人數 Pessoa	宗數 Caso	人數 Pessoa	宗數 Caso	人數 Pessoa	宗數 Caso	人數 Pessoa	宗數 Caso	人數 Pessoa	宗數 Caso	人數 Pessoa	宗數 Caso	人數 Pessoa	宗數 Caso	人數 Pessoa	宗數 Caso	人數 Pessoa
盜竊 Furto	55	68	4	4	59	72	227	258	32	34	259	292	-172	-190	-28	-30	-200	-220
搶劫 Roubo	7	6	1	1	8	7	28	40	7	7	35	47	-21	-34	-6	-6	-27	-40
殺人 Homicídio	1	1	0	0	1	1	0	0	0	0	0 b)	0 b)	+1	+1	0	0	+1	+1
縱火 Fogo posto	3	3	0	0	3	3	7	7	2	2	9	9	-4	-4	-2	-2	-6	-6
販賣麻醉品 Tráfico Estupef.	7	7	1	1	8	8	8	12	12	14	20	26	-1	-5	-11	-13	-12	-18
非法吸食麻醉品 Consumo Estupef.	0	0	1	0	1	0	8	9	10	13	18	22	-8	-9	-9	-13	-17	-22
暴利 Usura	34	46	4	4	38	50	339	598	39	43	378	641	-305	-552	-35	-39	-340	-591
剝奪他人行動自由 Sequestro	24	41	4	4	28	45	155	295	20	22	175	317	-131	-254	-16	-18	-147	-272
綁架 Rapto	0	0	0	0	0	0	0	0	0	0	0	0	0	0	0	0	0	0
詐騙 Burla	106	125	10	10	116	135	307	393	48	62	355	455	-201	-268	-38	-52	-239	-320
偽造文件 Falsif.Doc.	70	80	3	3	73	83	181	187	32	32	213	219	-111	-107	-29	-29	-140	-136
行使其他人證明文件 Uso Doc. Ident. Alheio	5	9	0	0	5	9	20	21	3	3	23	24	-15	-12	-3	-3	-18	-15
作虛假之陳述及聲明 Fal.sif. Dep./Declaraçã o	31	31	1	1	32	32	90	89	6	6	96	95	-59	-58	-5	-5	-64	-63
違令 Desobediência	81	93	0	0	81	93	170	182	13	28	183	210	-89	-89	-13	-28	-102	-117
引誘、協助、收容及 僱用非法入境者 A.A.A. Emp. II	77	89	4	4	81	93	114	147	11	13	125	160	-37	-58	-7	-9	-44	-67
其他 Outros	214	263	20	23	234	286	448	688	113	123	561	811	-234	-425	-93	-100	-327	-525
合計 Total	715	862	53	55	768	917	2102	2926	348	402	2450	3328	-1387	-2064	-295	-347	-1682	-2411

備註: a) 以下數據是內地居民逗留澳門期間涉及刑事犯罪而被澳門警方緝獲之數據資料。

Obs.: a) Os dados reportados correspondem aos casos de captura pela polícia de Macau de residentes do Interior da China que cometeram crimes durante a permanência em Macau.

b) 2019年分別於2月份及5月份發生的兩宗殺人案件，而該兩宗案件的嫌疑人分別於內地被捕，並且沒有移送回來本澳，故沒有列入統計數字。

b) Houve dois casos de homicídio ocorridos em Fevereiro e Maio de 2019, cujos arguidos foram detidos no Interior da China e não foram enviados a Macau, pelo que não constam dos dados estatísticos.

(附件 Anexo 3)

2020年與2019年1至9月年內地居民涉及其它非刑事違例情況

Situação de Infracção não Penal cometidas por residents do iRPC de Jan a Set do ano 2020 e 2019

違例種類 (人數) Tipo de Infracções (pessoa)	2020年1至9月 Jan a Set do ano 2020	2019年1至9月 Jan a Set do ano 2019	變化 Var.
非法兌換 Troca ilegal	559	5856	-5297
扒仔 Corrector de Jogo	28	922	-894
懷疑從事賣淫活動 Suspeita em actividade de prostituição	151	990	-839
非法勞工--黑工 Trabalhadores	31	102	-71
其他 Outros	82	471	-389
合計 Total	851	8341	-7490

(附件 Anexo 4)

2020年與2019年1至9月內地居民逗留澳門期間為罪案受害人情況

Situação de residents do iRPC vítimas de crimes em Macau de Jan a Set do ano 2020 e 2019

年份 Ano	2020年1至9月 Jan a Set do ano 2020					2019年1至9月 Jan a Set do ano 2019					變化 Var.				
	其他證件(不包括 個人遊簽注) Outros Doc.(não inclui visto Indi.)		持通行証之“個人 遊”簽注人士 Titulares de S.C. com “visto indi”.		合計 Total	其他證件(不包括 個人遊簽注) Outros Doc.(não inclui visto Indi.)		持通行証之“個人 遊”簽注人士 Titulares de S.C. com “visto indi”.		合計 Total	其他證件(不包括 個人遊簽注) Outros Doc.(não inclui visto Indi.)		持通行証之“個人 遊”簽注人士 Titulares de S.C. com “visto indi”.		合計 Total
	男 M	女 F	男 M	女 F		男 M	女 F	男 M	女 F		男 M	女 F	男 M	女 F	
殺人 Homicídio	0	0	0	0	0	2	0	0	0	2	-2	0	0	0	-2
普通傷人 Ofensa simples	33	24	1	1	59	63	47	4	10	124	-30	-23	-3	-9	-65
嚴重傷人 Ofensa grave	0	0	0	0	0	0	0	0	0	0	0	0	0	0	0
恐嚇 Ameaça	2	5	0	1	8	6	5	1	0	12	-4	0	-1	+1	-4
剝奪他人行動自由罪 Sequestro	16	6	1	0	23	191	63	21	3	278	-175	-57	-20	-3	-255
綁架 Rapto	0	0	0	0	0	0	0	0	0	0	0	0	0	0	0
強姦 Violação	0	4	0	1	5	0	12	0	1	13	0	-8	0	0	-8
淫媒 Lenocínio	0	7	0	3	10	0	28	0	3	31	0	-21	0	0	-21
盜竊 Furto	77	73	10	27	187	400	274	104	126	904	-323	-201	-94	-99	-717
搶劫 Roubo	2	6	1	0	9	14	16	1	3	34	-12	-10	0	-3	-25
毀損 Dano	19	4	0	0	23	24	14	0	0	38	-5	-10	0	0	-15
信用之濫用 Abuso de confiança	8	5	1	0	14	53	17	13	5	88	-45	-12	-12	-5	-74
詐騙 Burla	121	88	11	4	224	332	167	44	33	576	-211	-79	-33	-29	-352
勒索 Extorsão	8	0	0	0	8	5	2	0	0	7	+3	-2	0	0	+1
暴利 Usura	33	9	3	1	46	306	85	44	20	455	-273	-76	-41	-19	-409
其他 Outros	118	88	15	17	238	390	262	129	94	875	-272	-174	-114	-77	-637
合計 Total	437	319	43	55	854	1786	992	361	298	3437	-1349	-673	-318	-243	-2583

香港居民在逗留澳門期間違法情況
Crimes cometidos por residentes HKSAR

2020年與2019年同期涉及香港居民逗留澳門期間違法情況
 Crimes cometidos por residentes de Hong Kong (Ocorrência em Macau)
 do ano 2020 e do mesmo período no ano de 2019

罪案類別 Tipo de crime	2020年1至9月 Jan-Set de 2020				2019年1至9月 Jan-Set de 2019				變化 Var.			
	宗數 Caso	人數 Pessoa			宗數 Caso	人數 Pessoa			宗數 Caso	人數 Pessoa		
		男 M	女 F	合計 Total		男 M	女 F	合計 Total		男 M	女 F	合計 Total
盜竊 Furto	4	3	1	4	12	9	3	12	-8	-6	-2	-8
搶劫 Roubo	1	1	0	1	1	1	0	1	0	0	0	0
普通傷害身體完整性 Ofensa simples à integridade física	13	15	2	17	18	14	7	21	-5	+1	-5	-4
縱火 Fogo Posto	2	2	0	2	3	3	0	3	-1	-1	0	-1
販賣麻醉品 Tráfico Estupef	17	21	2	23	63	69	13	82	-46	-48	-11	-59
非法吸食麻醉品 Consumo Estupef	2	2	0	2	3	2	1	3	-1	0	-1	-1
暴利 Usura	1	1	0	1	10	8	2	10	-9	-7	-2	-9
剝奪他人行動自由 Sequestro	0	0	0	0	2	1	1	2	-2	-1	-1	-2
將假貨幣轉手 Passagem de moeda falsa	2	2	0	2	3	3	0	3	-1	-1	0	-1
詐騙 Burla	4	3	2	5	26	21	9	30	-22	-18	-7	-25
偽造文件 Falsif.Doc	2	1	1	2	11	6	5	11	-9	-5	-4	-9
行使其他人證明文件 Uso Doc.Ident.Alheio	1	2	0	2	1	0	1	1	0	+2	-1	+1
作虛假之陳述及聲明 Falsif. Dep./Dec.	2	1	1	2	3	2	1	3	-1	-1	0	-1
違令 Desobediência	1	1	0	1	5	8	1	9	-4	-7	-1	-8
引誘、協助、收容及僱用非法入境者 A.A.A. Emp. II	12	6	6	12	6	4	2	6	+6	+2	+4	+6
其他 Outros	40	32	10	42	64	60	8	68	-24	-28	+2	-26
總數 Total	104	93	25	118	231	211	54	265	-127	-118	-29	-147