

**保安司司長向傳媒發佈 2020年全年
罪案情況**

**Balanço da Criminalidade do ano de 2020
apresentado pelo Secretário para a
Segurança aos OCS**

保安司司長交給傳媒的文件

**Documentos a fornecer aos OCS durante
a conferência do Sec. para a Segurança**

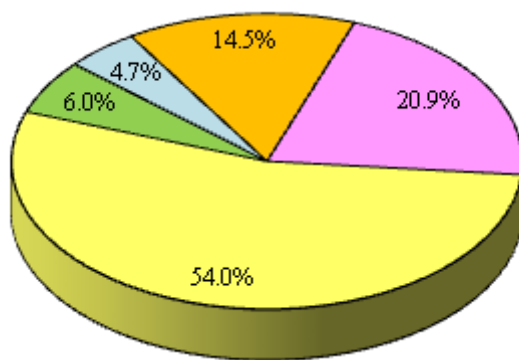
總結 2020年罪案情況

Balanço da criminalidade 2020 e sua comparação entre 2019-2020

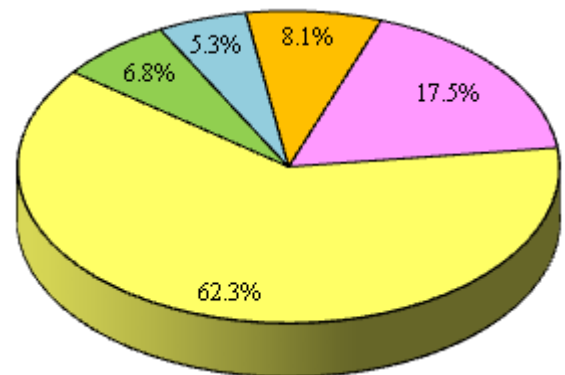
1. 整體犯罪活動 Actividade delituosa em geral

年份 Ano	侵犯人身罪 Crimes contra a Pessoa	侵犯財產罪 Crimes contra o Património	妨害社會生活罪 Crimes contra a Vida em Soc.	妨害本地區罪 Crimes contra o Território	未納入其他組別的罪案 (單行刑事法例) Crimes não classificados em outra parte (Legislação Penal Avulsa)	整體犯罪 Actividade Delituosa em Geral
2020年 Ano	2102	5429	601	469	1456	10057
2019年 Ano	2480	8839	958	755	1146	14178
變化 / 百分比 Var. / %	↓ 378 / 15.2%	↓ 3410 / 38.6%	↓ 357 / 37.3%	↓ 286 / 37.9%	↑ 310 / 27.1%	↓ 4121 / 29.1%

2020年 / Ano 2020



2019年 / Ano 2019



■ 侵犯財產罪 vs. Património	54%
■ 侵犯人身罪 vs. Pessoa	20.9%
■ 未納入其他組別的罪案(單行刑事法例)NCOP(Leg. P. Avulsa)	14.5%
■ 妨害社會生活罪 vs. Vida Sociedade	6%
■ 妨害本地區罪 vs. Território	4.7%

■ 侵犯財產罪 vs. Património	62.3%
■ 侵犯人身罪 vs. Pessoa	17.5%
■ 未納入其他組別的罪案(單行刑事法例)NCOP(Leg. P. Avulsa)	8.1%
■ 妨害社會生活罪 vs. Vida Sociedade	6.8%
■ 妨害本地區罪 vs. Território	5.3%

2. 暴力犯罪 Criminalidade violenta

	2020年 Ano	2019年 Ano	變化 Variação
暴力犯罪 Criminalidade violenta	243	673	↓ 430 / 63.9%

對兒童的性侵犯 Abuso sexual de criança	24	11	↑ 13 / 118.2%
其他侵犯生命罪 Outros crimes contra a vida	2	1	↑ 1 / 100%
嚴重脅迫 Coacção grave	2	1	↑ 1 / 100%
綁架 Rapto	1	0	↑ 1 / a)
殺人 Homicídio	2	2	0
其他侵害身體完整性罪 Outros crimes contra a integridade física	1	1	0
剝奪他人行動自由罪 Sequestro	37	353	↓ 316 / 89.5%
搶劫 Roubo	26	80	↓ 54 / 67.5%
販賣及出售毒品 Tráfico e venda de drogas	71	119	↓ 48 / 40.3%
強姦 Violação	29	43	↓ 14 / 32.6%
縱火 Fogo posto	46	57	↓ 11 / 19.3%
嚴重傷害身體完整性 Ofensa grave à int. física	2	4	↓ 2 / 50%
因傷害身體完整性致死 Morte provocada pela ofensa à integridade física	0	1	↓ 1 / a)

a) 不適用 Não adptável

3. 侵犯人身罪 Crimes contra a pessoa

侵犯人身罪 vs. Pessoa

2020年 Ano	2019年 Ano	變化 Variação
2102	2480	↓ 378 / 15.2%

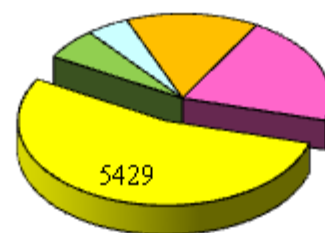


	2020年 Ano	2019年 Ano	變化 Variação		2020年 Ano	2019年 Ano	變化 Variação
侮辱 Injúria	87	70	↑ 17 / 24.3%	剝奪他人行動自由罪 Sequestro	37	353	↓ 316 / 89.5%
對兒童的性侵犯 Abuso sexual de criança	24	11	↑ 13 / 118.2%	普通傷害身體完整性 Ofensa simp. à int. física	1215	1309	↓ 94 / 7.2%
				恐嚇 Ameaça	139	174	↓ 35 / 20.1%
				強姦 Violação	29	43	↓ 14 / 32.6%
				嚴重傷害身體完整性 Ofensa grave à int. física	2	4	↓ 2 / 50%
				姦淫未成年人 Estupro	5	5	0
				殺人 Homicídio	2	2	0

4. 侵犯財產罪 Crimes contra o Património

侵犯財產罪 vs. Património

2020年 Ano	2019年 Ano	變化 Variação
5429	8839	↓ 3410 / 38.6%



	2020年 Ano	2019年 Ano	變化 Variação		2020年 Ano	2019年 Ano	變化 Variação
毀損 Dano	1159	1043	↑ 116 / 11.1%	盜竊 (總數) Furto (Total)	1263	2773	↓ 1510 / 54.5%
勒索 Extorsão	94	69	↑ 25 / 36.2%	被扒手盜竊 Furto por carteirista	271	1238	↓ 967 / 78.1%
				不正當據為己有 Apropriação ilegítima	1648	2456	↓ 808 / 32.9%
				暴利 Usura	78	605	↓ 527 / 87.1%
				詐騙 Burla	1007	1525	↓ 518 / 34%
				搶劫 (總數) Roubo (Total)	26	80	↓ 54 / 67.5%
				盜用重型/輕型電單車 Furto de uso de moto/ciclomotor	60	83	↓ 23 / 27.7%
				爆竊寓所 Furto por AEFC em residência	29	48	↓ 19 / 39.6%

5. 妨害社會生活罪 Crimes contra a Vida em Sociedade

妨害社會生活罪
vs. Vida em Sociedade

2020年 Ano	2019年 Ano	變化 Variação
601	958	↓ 357 / 37.3%

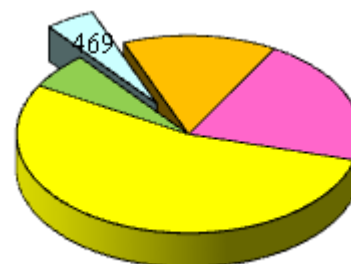


	2020年 Ano	2019年 Ano	變化 Variação
行使他人證件 Uso de doc. de ident. Alheio	76	55	↑ 21 / 38.2%
偽造文件 Falsificação de documento	296	462	↓ 166 / 35.9%
將假貨幣轉手 Passagem de moeda falsa	60	218	↓ 158 / 72.5%
縱火 Fogo posto	46	57	↓ 11 / 19.3%

6. 妨害本地區罪 Crimes contra o Território

妨害本地區罪
vs. Território

2020年 Ano	2019年 Ano	變化 Variação
469	755	↓ 286 / 37.9%



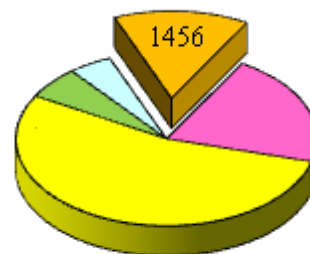
	2020年 Ano	2019年 Ano	變化 Variação
違令 Desobediência	309	478	↓ 169 / 35.4%
作虛假聲明 Falsa declaração	105	199	↓ 94 / 47.2%

7. 未納入其他組別的罪案 (單行刑事法例)

Crimes não classificados em outra parte (Legislação Penal Avulsa)

未納入其他組別的罪案(單行刑事法例)
NCOP (Leg. P. Avulsa)

2020年/ Ano	2019年/ Ano	變化 Variação
1456	1146	↑ 310 / 27.1%

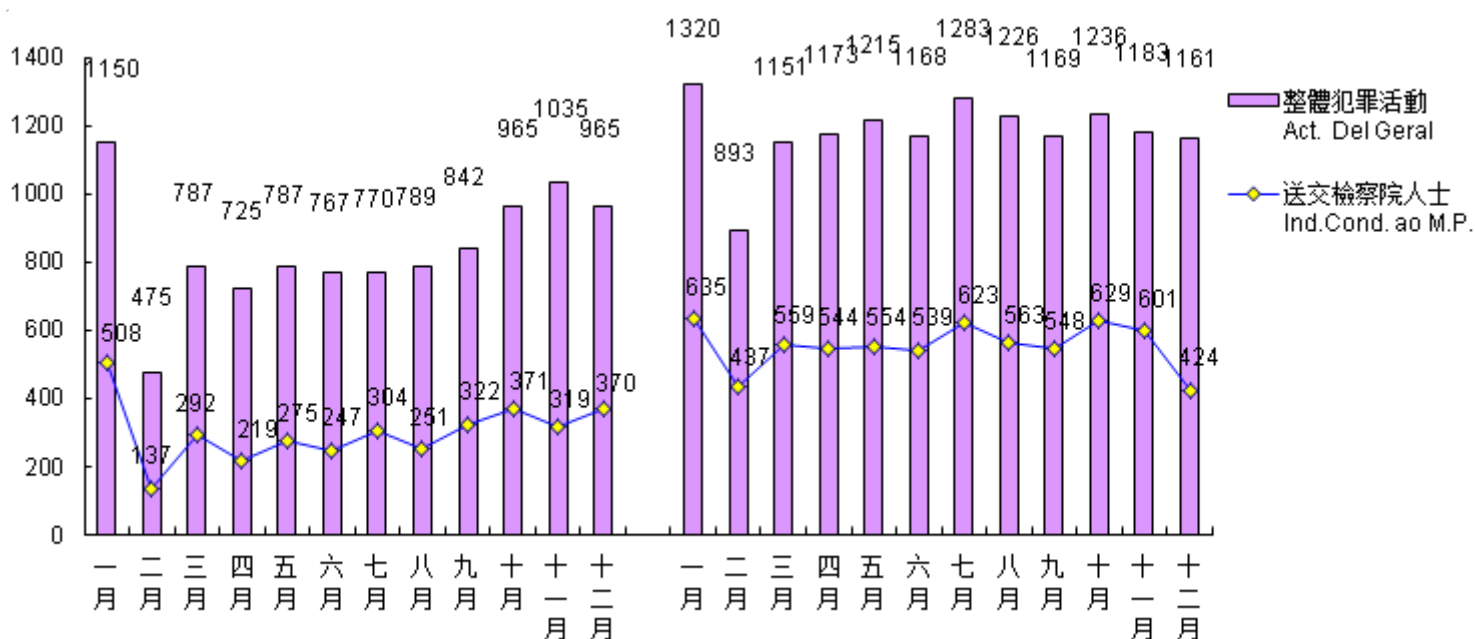


	2020年/ Ano	2019年/ Ano	變化 Variação
電腦犯罪 Criminalidade informática	531	270	↑ 261 / 96.7%
引誘、協助、收容及僱用非法入境者 A.A.A. Emp. II	401	341	↑ 60 / 17.6%
販賣及出售毒品 Tráfico e venda de drogas	71	119	↓ 48 / 40.3%
吸食麻醉品 Consumo estupefacientes	23	59	↓ 36 / 61%

8. 送交檢察院的人士 Individuos conduzidos ao Ministério Público

2020年 /Ano

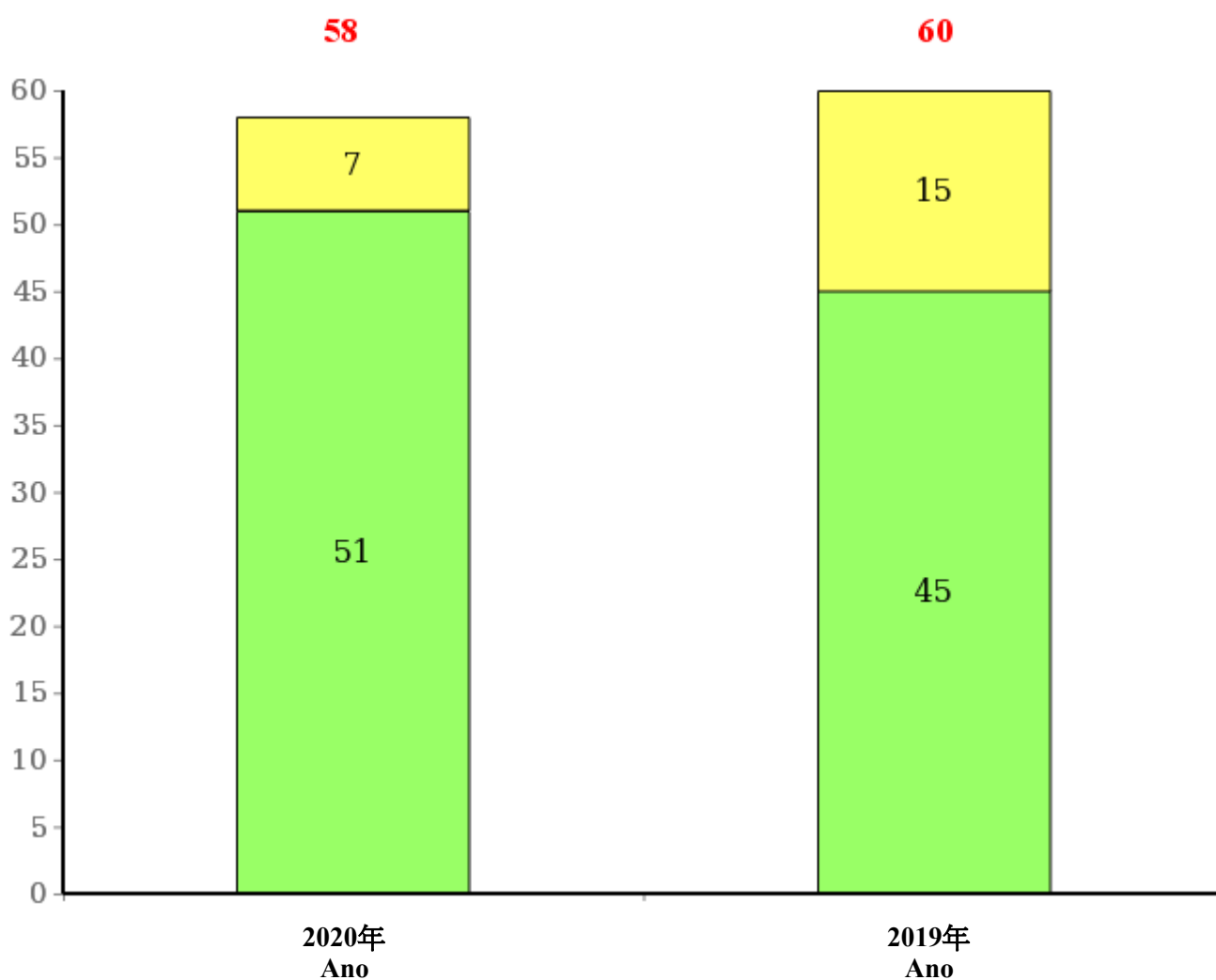
2019年 /Ano



	2020年/ Ano	2019年/ Ano	變化 Variação
送交檢察院的人士 Indivíduos conduzidos ao Ministério Público	3615	6656	↓ 3041 / 45.7%

9.青少年犯罪 Delinquência juvenil

	2020年 Ano	2019年 Ano	變化 Variação
已移交檢察院的案件 Casos remetidos ao M.ºP.º	7	15	↓ 8 / 53.3%
未移交檢察院的案件 Casos não remetidos ao M.ºP.º	51	45	↑ 6 / 13.3%
總數 Total	58	60	↓ 2 / 3.3%



涉及之青年人之性別 Sexo dos jovens envolvidos

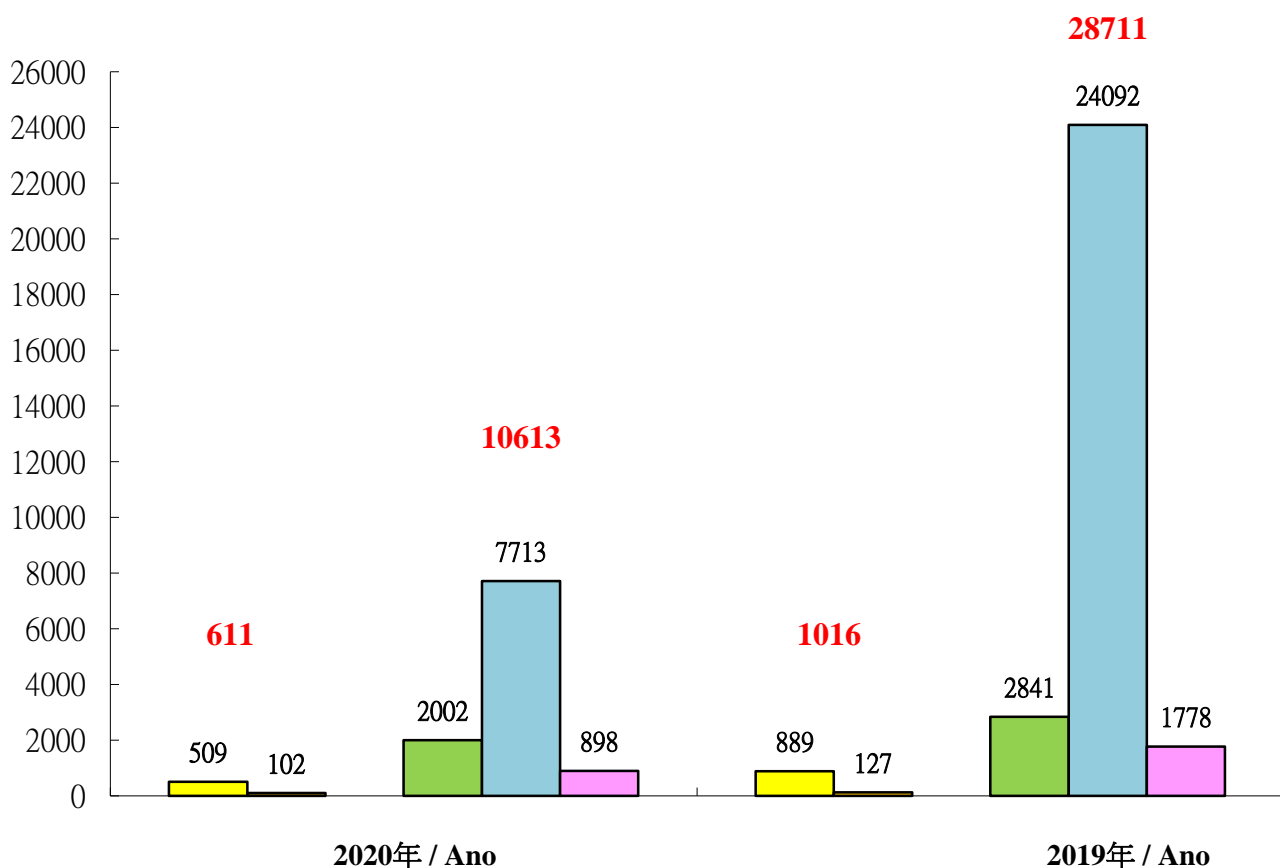
	2020年 Ano	2019年 Ano	變化 Variação
男性 Masculino	67	78	↓ 11 / 14.1%
女性 Feminino	16	12	↑ 4 / 33.3%
總數 Total	83	90	↓ 7 / 7.8%

10. 非法入境者及逾期逗留人士

Imigrante ilegal e excesso de permanência

非法入境者 Imigrante ilegal	2020年 / Ano	2019年 / Ano	變化 Variação
中國內地非法入境者 I.I. da China Continental	509	889	↓ 380 / 42.7 %
其他國籍非法入境者 I.I. da outra nacionalidade	102	127	↓ 25 / 19.7 %
總數 Total	611	1016	↓ 405 / 39.9 %

逾期逗留人士 Excesso de permanência	2020年 / Ano	2019年 / Ano	變化 Variação
中國內地逾期逗留人士 Indivíduo c/excesso permanência da China Continental	9715	26933	↓17218 / 63.9 %
- 個人遊簽注 Visto individual	2002	2841	↓ 839/ 29.5 %
- 其他證件/簽注 Outro doc / visto	7713	24092	↓ 16379 / 68 %
其他國籍逾期逗留人士 Indivíduo c/excesso permanência da outra nacionalidade	898	1778	↓ 880 / 49.5 %
總數 Total	10613	28711	↓ 18098 / 63 %



目錄

1. 總結 2020 年全年之罪案情況	P. 1 - 2
(附件)	P. 3 - 5
2. 個別案件的簡要	
● 殺人案	P. 6 - 7
● 縱火案	P. 8
● 搶劫案	P. 8
● 盜竊案	P. 9
● 詐騙案	P. 10
● 勒索	P. 11
● 違令	P. 11
● 非法勞工情況	P. 12
● 將假貨幣轉手	P. 13
● 青少年犯罪	P. 14 - 15
● 逾期逗留人士之概況	P. 16
● 自殺死亡及企圖自殺情況	P. 17 - 18
● 拘留中心進出情況	P. 19
3. 內地居民在逗留澳門期間的情況	
● 出入境概況	P. 20
● 逾期逗留	P. 20
● 內地居民在澳門違犯刑法情況	P. 20 - 21
● 內地居民在澳門違反其他非刑事違例情況	P. 21
● 內地居民在澳門為罪案受害人情況	P. 21
(附件)	P. 22 - 26
4. 香港居民在逗留澳門期間違法情況	P. 27

總結2020年全年之罪案情況

Resumo da criminalidade do ano de 2020

總結 2020 年全年之罪案情況

1. 於 2020 年1至12月整體犯罪活動

在這段期間警察當局錄得 **10057 宗**，比 2019 年同期的 **14178 宗** 減少了 **4121 宗(-29.1%)**，可分以下幾類的組別：

侵犯人身罪	: 2102 宗	對	2480 宗/2019	(減少 378 宗/ -15.2%)
侵犯財產罪	: 5429 宗	對	8839 宗/2019	(減少 3410 宗/ -38.6%)
妨害社會生活罪	: 601 宗	對	958 宗/2019	(減少 357 宗/ -37.3%)
妨害本地區罪	: 469 宗	對	755 宗/2019	(減少 286 宗/ -37.9%)
未納入其他組別的罪案 (單行刑事法例)	: 1456 宗	對	1146 宗/2019	(增加 310 宗/ +27.1%)

2. 暴力犯罪：於 2020 年1至12月共錄得 **243 宗**，與 2019 年同期比較 (**243 對 673**)，減少 430 宗(-63.9%)，暴力罪案較為明顯的有以下幾項：

● 殺人案	: 2 宗	對	2 宗/2019	(無增減)；
● 搶劫	: 26 宗	對	80 宗/2019	(減少 54 宗/ -67.5%)；
● 造成火警、爆炸 及其他特別危險行為	: 46 宗	對	57 宗/2019	(減少 11 宗/ -19.3%)；
● 販賣及出售毒品	: 71 宗	對	119 宗/2019	(減少 48 宗/ -40.3%)。

3. 侵犯人身罪 這個組別中，共錄得 **2102 宗**，與 2019 年同期比較 (**2102 對 2480**)，減少 378 宗(-15.2%)，變化如下：

● 普通傷害身體完整性	: 1215 宗	對	1309 宗/2019	(減少 94 宗)；
● 嚴重傷害身體完整性	: 2 宗	對	4 宗/2019	(減少 2 宗)；
● 綁架	: 1 宗	對	0 宗/2019	(增加 1 宗)；
● 剝奪他人行動自由罪	: 37 宗	對	353 宗/2019	(減少 316 宗)；
● 強姦	: 29 宗	對	43 宗/2019	(減少 14 宗)；
● 對兒童的性侵犯	: 24 宗	對	11 宗/2019	(增加 13 宗)；
● 恐嚇	: 139 宗	對	174 宗/2019	(減少 35 宗)。

4. 侵犯財產罪 這個組別中，共錄得 **5429 宗**，與 2019 年同期比較 (**5429 對 8839**)，減少 3410 宗(-38.6%)，變化如下：

● 搶劫	: 26 宗	對	80 宗/2019	(減少 54 宗)；
● 盜竊	: 1263 宗	對	2773 宗/2019	(減少 1510 宗)；
- 被扒手盜竊	: 271 宗	對	1238 宗/2019	(減少 967 宗)；
- 爆竊寓所	: 29 宗	對	48 宗/2019	(減少 19 宗)；
- 爆竊商業場所	: 15 宗	對	11 宗/2019	(增加 4 宗)；
● 勒索	: 94 宗	對	69 宗/2019	(增加 25 宗)；
● 暴利	: 78 宗	對	605 宗/2019	(減少 527 宗)；
● 空頭支票	: 30 宗	對	63 宗/2019	(減少 33 宗)；
● 毀損	: 1159 宗	對	1043 宗/2019	(增加 116 宗)；
● 詐騙	: 1007 宗	對	1525 宗/2019	(減少 518 宗)；
● 不正當據為己有	: 1648 宗	對	2456 宗/2019	(減少 808 宗)。

5. **妨害社會生活罪** 這個組別中，共錄得 **601** 宗，與 2019 年同期比較 (**601 對 958**)，減少357宗(-37.3%)，變化如下：

- 偽造文件 : 296 宗 對 462 宗/2019 (減少166宗)；
- 行使他人證件 : 76 宗 對 55 宗/2019 (增加21宗)；
- 縱火 : 46 宗 對 57 宗/2019 (減少11宗)；
- 將假貨幣轉手 : 60 宗 對 218 宗/2019 (減少158宗)。

6. **妨害本地區罪** 這個組別中，共錄得 **469** 宗，與2019 年同期比較 (**469 對 755**)，減少286宗(-37.9%)，變化如下：

- 違令 : 309 宗 對 478 宗/2019 (減少169宗)；
- 作虛假聲明 : 105 宗 對 199 宗/2019 (減少94宗)。

7. **未納入其他組別的罪案 (單行刑事法例)** 這個組別中，共錄得 **1456** 宗，與 2019 年同期比較 (**1456 對 1146**)，增加 310 宗(+27.1%)，變化如下：

- 引誘、協助、收容及僱用非法入境者 : 401 宗 對 341 宗/2019 (增加 60 宗)；
- 販賣及出售毒品 : 71 宗 對 119 宗/2019 (減少48宗)；
- 吸食麻醉品 : 23 宗 對 59 宗/2019 (減少36宗)；
- 電腦犯罪 : 531 宗 對 270 宗/2019 (增加 261 宗)。

8. **移交檢察院之人士**：警方在透過警務工作行動及偵查行動中拘捕違反刑法而被移交檢察院人士共 **3615** 名，與 2019 年同期比較 (**3615 對 6656**)，減少3041人(-45.7%)。

9. **青少年犯罪**：共錄得 **58** 宗，與 2019 年同期比較 (**58 對 60**)，減少2宗(-3.3%)。涉及的青少年之總人數為 **83** 人，與 2019 年同期比較 (**83 對 90**)，減少7人(-7.8%)。

10. **非法入境**：澳門特別行政區各保安部門/機關分別在各邊檢站、水域範圍及市區內，不斷地進行打擊非法入境者的行動，以下為各種的非法情況：

非法入境者：共錄得 **611** 人，與 2019 年同期比較 (**611 對 1016**)，減少405人(-39.9%)

- 中國內地非法入境者 : 509 人 對 889 人/2019 (減少380人)；
- 其他國籍非法入境者 : 102 人 對 127 人/2019 (減少25人)。

逾期逗留人士：共錄得 **10613** 人，與 2019 年同期比較 (**10613 對 28711**)，減少18098人(-63%)

- 中國內地逾期逗留人士 : 9715 人 對 26933 人/2019 (減少17218人)；
 - 個人遊簽注 : 2002 人 對 2841 人/2019 (減少839人)；
 - 其他證件/簽注 : 7713 人 對 24092 人/2019 (減少16379人)；
- 其他國籍逾期逗留人士 : 898 人 對 1778 人/2019 (減少880人)。

總結 2020 年 1 月至 12 月之罪案及其與 2019 年同期之比較
 Balanço da criminalidade de Jan-Dez e sua comparação entre 2019-2020

2020

	01月	02月	03月	04月	05月	06月	07月	08月	09月	10月	11月	12月	2020 (01-12月)	2019 (01-12月)	變化	百分比
	Jan	Fev	Mar	Abr	Mai	Jun	Jul	Ago	Set	Out	Nov	Dez	(Jan-Dez)	(Jan-Dez)	Variação	%
整體犯罪活動 Act. delituosa geral	1150	475	787	725	787	767	770	789	842	965	1035	965	10057	14178	-4121	-29.1
I 侵犯人身罪 Crimes contra a pessoa	170	86	149	184	181	191	185	172	204	194	210	176	2102	2480	-378	-15.2
殺人(案件) Homicídio (caso)	1	0	0	1	0	0	0	0	0	0	0	0	2	2	0	0
普通傷害身體完整性 Ofensa simp. à int. física	101	59	92	114	105	130	105	98	94	112	105	100	1215	1309	-94	-7.2
嚴重傷害身體完整性 Ofensa grave à int. física	0	1	0	0	0	1	0	0	0	0	0	0	2	4	-2	-50
剝奪他人行動自由罪 Sequestro	16	1	9	2	1	0	0	0	0	1	2	5	37	353	-316	-89.5
綁架 Rapto	0	1	0	0	0	0	0	0	0	0	0	0	1	0	+1	--
強姦 Violação	2	1	3	3	2	2	4	0	1	2	6	3	29	43	-14	-32.6
對兒童的性侵犯 Abuso sexual de criança	2	0	0	3	2	3	1	1	6	3	1	2	24	11	+13	+118.2
姦淫未成年人 Estupro	0	1	1	0	0	0	0	3	0	0	0	0	5	5	0	0
恐嚇 Ameaça	13	4	9	20	12	17	8	16	14	11	11	4	139	174	-35	-20.1
侮辱 Injúria	7	5	9	15	10	2	6	9	6	3	5	10	87	70	+17	+24.3
其他 Outros	28	13	26	26	49	36	61	45	83	62	80	52	561	509	+52	+10.2

總結 2020 年 1 月至 12 月之罪案及其與 2019 年同期之比較
Balanco da criminalidade de Jan-Dez e sua comparação entre 2019-2020

2020

	01月	02月	03月	04月	05月	06月	07月	08月	09月	10月	11月	12月	2020 (01-12月)	2019 (01-12月)	變化	百分比
	Jan	Fev	Mar	Abr	Mai	Jun	Jul	Ago	Set	Out	Nov	Dez	(Jan-Dez)	(Jan-Dez)	Varição	%
II 侵犯財產罪 Crimes contra o Património	742	256	435	353	419	403	402	457	446	487	524	505	5429	8839	-3410	-38.6
盜竊 (總數) Furto (Total)	274	61	109	73	76	66	88	81	92	111	112	120	1263	2773	-1510	-54.5
車輛內盜竊 Furto em viatura	5	8	2	3	1	4	6	2	0	2	2	7	42	70	-28	-40
盜用重型/輕型電單車 Furto de uso de moto/ciclomotor	3	4	13	6	5	3	10	4	3	2	3	4	60	83	-23	-27.7
盜用車輛 Furto de uso de viatura	0	0	1	0	1	0	0	1	0	1	0	0	4	6	-2	-33.3
被扒手盜竊 Furto por carteirista	134	9	21	5	8	4	7	8	8	21	17	29	271	1238	-967	-78.1
爆竊寓所 Furto por AECF em residência	9	0	3	5	2	1	1	0	2	0	2	4	29	48	-19	-39.6
爆竊商業場所 Furto por AECF em est. comercial	0	2	2	0	2	0	0	3	0	2	2	2	15	11	+4	+36.4
其他盜竊 Outros furtos	123	38	67	54	57	54	64	63	79	83	86	74	842	1317	-475	-36.1
搶劫 (總數) Roubo (Total)	8	1	3	2	3	1	2	0	0	1	2	3	26	80	-54	-67.5
寓所內搶劫 Roubo em residência	0	0	0	0	0	0	0	0	0	0	0	0	0	3	-3	--
在街道或公共道路搶劫 Roubo em via ou caminho público	4	1	3	0	3	1	1	0	0	1	0	1	15	34	-19	-55.9
其他搶劫 Outros roubos	4	0	0	2	0	0	1	0	0	0	2	2	11	43	-32	-74.4
勒索 Extorsão	2	2	2	7	6	14	10	11	11	9	12	8	94	69	+25	+36.2
暴利 Usura	33	2	11	4	0	0	3	3	1	4	10	7	78	605	-527	-87.1
毀損 Dano	79	84	85	90	108	119	111	115	107	91	86	84	1159	1043	+116	+11.1
不正當據為己有 Apropriação ilegítima	219	53	98	85	166	137	98	159	145	171	171	146	1648	2456	-808	-32.9
詐騙 Burla	108	42	113	79	46	57	76	76	74	89	119	128	1007	1525	-518	-34
空頭支票 Cheque sem provisão	1	3	1	6	2	1	5	1	3	4	2	1	30	63	-33	-52.4
其他 Outros	18	8	13	7	12	8	9	11	13	7	10	8	124	225	-101	-44.9
III 妨害社會生活罪 Crimes contra a Vida em Sociedade	64	51	61	62	45	39	51	32	50	48	53	45	601	958	-357	-37.3
縱火 Fogo posto	3	1	7	3	2	2	3	0	2	6	10	7	46	57	-11	-19.3
偽造文件 Falsificação documento	27	10	24	27	32	18	27	27	30	22	31	21	296	462	-166	-35.9
行使他人證件 Uso de doc. de ident. alheio	4	26	13	11	6	4	3	1	3	1	3	1	76	55	+21	+38.2
將假貨幣轉手 Passagem de moeda falsa	15	8	4	4	3	2	3	2	5	4	5	5	60	218	-158	-72.5
其他 Outros	15	6	13	17	2	13	15	2	10	15	4	11	123	166	-43	-25.9

總結 2020 年 1 月至 12 月之罪案及其與 2019 年同期之比較
Balanco da criminalidade de Jan-Dez e sua comparação entre 2019-2020

2020

	01月	02月	03月	04月	05月	06月	07月	08月	09月	10月	11月	12月	2020 (01-12月)	2019 (01-12月)	變化	百分比
	Jan	Fev	Mar	Abr	Mai	Jun	Jul	Ago	Set	Out	Nov	Dez	(Jan-Dez)	(Jan-Dez)	Variação	%
IV 妨害本地區罪 Crimes contra o Território	66	20	33	32	40	31	44	40	40	56	32	35	469	755	-286	-37.9
違令 Desobediência	43	12	19	23	27	27	29	26	18	39	22	24	309	478	-169	-35.4
作虛假聲明 Falsa declaração	11	4	8	6	9	2	12	12	16	14	6	5	105	199	-94	-47.2
其他 Outros	12	4	6	3	4	2	3	2	6	3	4	6	55	78	-23	-29.5
V 未納入其他組別的罪案 (單行刑事法例) Crimes não classifi. em outra parte (Legislação Penal Avulsa)	108	62	109	94	102	103	88	88	102	180	216	204	1456	1146	+310	+ 27.1
引誘、協助、收容及僱用非法入境者 A.A.A. Emp. II	36	13	30	35	31	37	32	23	23	47	51	43	401	341	+60	+ 17.6
不法賭博 Jogo ilícito	1	7	6	7	7	5	10	1	8	6	3	5	66	16	+50	+ 312.5
販賣及出售毒品 Tráfico e venda de drogas	8	1	10	4	6	5	4	8	7	7	5	6	71	119	-48	-40.3
吸食麻醉品 Consumo estup.	3	1	3	3	0	4	1	1	3	2	2	0	23	59	-36	-61
醉酒或藥後駕駛 Cond. de emb./inf.estup. ou subs. psic.	11	6	6	15	15	14	11	4	18	13	12	8	133	141	-8	-5.7
醉酒駕駛 Cond. de embriagado	11	6	6	15	15	14	11	4	18	13	12	8	133	138	-5	-3.6
受麻醉品或精神科物質影響下駕駛 Sob influência de estup. ou subs. psic.	0	0	0	0	0	0	0	0	0	0	0	0	0	3	-3	--
電腦犯罪 Criminalidade informática	37	21	23	13	23	11	19	26	23	89	121	125	531	270	+261	+ 96.7
其他 Outros	12	13	31	17	20	27	11	25	20	16	22	17	231	200	+31	+ 15.5
暴力犯罪 Criminalidade violenta	40	7	32	19	16	16	14	9	16	20	28	26	243	673	-430	-63.9
青少年犯罪 Delinquência Juvenil	7	0	3	3	3	8	5	5	6	3	4	11	58	60	-2	-3.3
移交檢察院的案件 Casos remetidos ao M.ºP.º	2	0	2	0	0	1	0	2	0	0	0	0	7	15	-8	-53.3
未移交檢察院的案件 Casos não remetidos ao M.ºP.º	5	0	1	3	3	7	5	3	6	3	4	11	51	45	+6	+ 13.3
涉及的青年人之性別 Sexo dos jovens envolvidos	9	0	5	3	3	14	7	6	12	3	6	15	83	90	-7	-7.8
男性 Masculino	8	0	3	3	2	10	7	5	9	3	3	14	67	78	-11	-14.1
女性 Feminino	1	0	2	0	1	4	0	1	3	0	3	1	16	12	+4	+ 33.3
送交檢察院的人士 Indivíduos env. ao M.ºP.º	508	137	292	219	275	247	304	251	322	371	319	370	3615	6656	-3041	-45.7

個別案件的簡要
Alguns crimes em destaque

2020年全年個別案件的簡要

1- 殺人案 :共 2 宗，與去年同期的 2 宗，沒有增減宗數。

• 1月19日
(已破案)

於19時01分，治安警察局接報區神父街八達新邨泰康樓某一住宅單位發生糾紛案件。治安警察局人員到場發現有三名傷者，其中一名傷者已無呼吸心跳，而治安警察局人員於現場制伏一名女嫌疑人。

司法警察局隨即趕赴現場調查。經瞭解，嫌疑人與發案單位男戶主曾為情侶，現為朋友關係。案發當日，嫌疑人前往案發單位欲找男戶主，當其知悉男戶主不在家，即取出利刀襲擊男戶主兒子，男戶主妻子為保護兒子而身中多刀倒地，之後男戶主母親亦遭襲擊，混亂間男戶主女兒逃出單位到大廈管理處求救，治安警察局人員迅速到場將涉案女子控制，並即時將傷者送往醫院救治。男戶主的妻子最終搶救無效身亡，其母傷勢危及生命，其子則臉、胸及肩部受傷。

嫌疑人承認作案。司法警察局以加重殺人罪、加重殺人罪(未遂)、禁用武器及爆炸性物質罪將嫌疑人移送檢察院處理，對嫌疑人作出羈押措施。

受害人(男戶主妻子，死亡)：女性，33歲，澳門居民。

受害人(男戶主母親，受傷)：女性，62歲，澳門居民。

受害人(男戶主兒子，受傷)：男性，5歲，澳門居民。

嫌疑人：女性，33歲，內地居民。

動機：涉案女子聲稱懷疑被男戶主下藥毒害，使其身體不適，故是次目的是找男戶主報仇。

• 4月20日
(已破案)

於07時26分，司法警察局接獲消防局通知，東北大馬路某單位發現一具死因存疑的女性屍體，要求跟進處理。

鑒於案情嚴重，司法警察局即時啟動嚴重案件現場勘查程序，在單位牆上和地上發現被清理過的血跡；經法醫對死者進行檢驗，證實死者頭部有十多處傷痕，初步判斷是死於他殺。

司法警察局人員向死者丈夫查問期間察覺到其身上有多處可疑傷痕，而且其口供亦疑點重重，故將其帶返警局調查。死者丈夫承認於4月19日傍晚因金錢問題和死者發生爭執，繼而用木椅多次襲擊死者頭部，導致其身亡；為逃避偵查，他替死者更換衣物及清洗現場，再掠去死者手袋內現金並藏於衣櫃內，故佈劫殺假象，然後將涉案物品棄置和如常上班，至翌日早上回家，佯裝發現死者而報警。

司法警察局以加重殺人罪將嫌疑人移送檢察院處理，對嫌疑人作出羈押措施。

受害人(死亡)：女性，66歲，澳門居民。

嫌疑人(死者丈夫)：男性，67歲，澳門居民。

動機：金錢問題。

2- 縱火案：共 46 宗，與去年同期的 57 宗，減少了 11 宗(-19.3%)。

	2020年 全年	2019年 全年	變化
總宗數	46	57	-11
燒車 (宗數)	0	5	-5
- 燒毀電單車 (輛)	0	3	-3
- 燒毀汽車 (輛)	0	3	-3
- 波及店舖 (間)	0	0	0
住宅內 (宗數)	2	5	-3
住宅大門、走廊、梯間 (宗數)	3	1	+2
店舖 (宗數)	0	0	0
其他 (宗數)	41	46	-5

3- 搶劫案：共 26 宗，與去年同期的 80 宗，減少了 54 宗(-67.5%)。

	2020年 全年	2019年 全年	變化
總宗數	26	80	-54
住宅內搶劫	0	3	-3
在公共街道、道路或僻靜地方搶劫	15	29	-14
在大廈梯間、走廊、升降機內及停車場搶劫	0	5	-5
搶劫店舖	0	4	-4
顧客在店內被搶劫	1	0	+1
在賭場內被搶劫	2	3	-1
在酒店內搶劫	6	31	-25
在車輛內搶劫	1	0	+1
其他	1	5	-4

4- 盜竊案：共 1263 宗，與去年同期的 2773 宗，減少了 1510 宗(-54.5%)。

	2020年 全年	2019年 全年	變化
總宗數	1263	2773	-1510
車輛內盜竊	42	70	-28
被扒手盜竊	271	1238	-967
- 在公共街道	55	362	-307
- 在公共交通工具內	87	363	-276
- 在公共場所	92	302	-210
- 在賭場內	37	211	-174
用破壞、爬越或假鑰匙方式入寓所盜竊	29	48	-19
用破壞、爬越或假鑰匙方式入商業場所盜竊	15	11	+4
盜用電單車	60	83	-23
盜用汽車	4	6	-2
其他雜項盜竊	842	1317	-475

5- 詐騙案：共 1007 宗，與去年同期的 1525 宗，減少了 518 宗(-34%)。

	2020年 全年	2019年 全年	變化
總宗數	1007	1525	-518
街頭詐騙	1	7	-6
- 祈福黨	1	1	0
- 借手提電話	0	0	0
- 借錢	0	3	-3
- 買賣冒牌手機	0	1	-1
- 寶藥黨	0	2	-2
- 電子零件	0	0	0
- 其他	0	0	0
兌換貨幣(發生于賭場外)	131	155 a)	-24
店舖	19	57	-38
- 找贖時進行詐騙	6	8	-2
- 典當假物品詐騙當舖	13	49	-36
- 其他	0	0	0
的士司機找贖時進行詐騙	21	33	-12
涉及買賣/租賃樓宇或停車場等之詐騙	10	4	+6
天仙局	1	0	+1
涉及賭場之詐騙	108	456	-348
- 兌換貨幣 b)	62	206	-144
- 其他 b)	46	250	-204
藉介紹工作/辦理證件	36	107	-71
電話詐騙	31	120	-89
- 中獎	1	0	+1
- 猜猜我是誰	4	60	-56
- 勒索詐騙	0	0	0
- 假冒政府機關人員	20	55	-35
- 短訊	0	0	0
- 其他	6	5	+1
利用電腦或互聯網詐騙	433	314	+119
- 一般	409	223	+186
- 色情服務陷阱	24	91	-67
其他雜項詐騙	216	272	-56

備註: a) 為更新數據

b) 為更新項目

6- 勒索 : 共 94 宗，與去年同期的 69 宗，增加了25 宗(+36.2%)

	2020年 全年	2019年 全年	變化
總宗數	94	69	+25
勒索分手費	0	6	-6
勒索保護費	0	0	0
拾獲/偷取物件后勒索當事人	2	7	-5
網上裸聊后勒索	68	6	+62
其他	24	50	-26

7- 違令 : 共 309 宗，與去年同期的 478 宗，減少了169 宗(-35.4%)

	2020年 全年	2019年 全年	變化
總宗數	309	478	-169
非法再入境	152	250	-98
在禁止進入賭場情況下進去賭場	58	108	-50
不服警令	7	9	-2
在禁止駕駛情況下駕駛車輛	22	27	-5
拒絕酒精測試	0	2	-2
沒有依期報到	57	70	-13
違抗衛生局預防及控制吸煙辦公室 職員的檢舉	0	1	-1
違反判決令	3	0	+3
其他	10	11	-1

8- 非法勞工情況：共 70 宗 114人，與去年同期的 114 宗 222人，減少了 44 宗 (-38.6%)，減少了 108 人(-48.6%)。

		2020年 全年	2019年 全年	變化	
總宗數		70	114	-44	
總人數		114	222	-108	
涉及內地居民	宗數	31	84	-53	
	- 當中抓獲其僱主並移交檢察院	19	60	-41	
	- 未能抓獲其僱主 a)	12	24	-12	
	人數	67	175	-108	
涉及中國台灣居民	宗數	0	0	0	
	- 當中抓獲其僱主並移交檢察院	0	0	0	
	- 未能抓獲其僱主 a)	0	0	0	
	人數	0	0	0	
涉及香港居民	宗數	14	7	+7	
	- 當中抓獲其僱主並移交檢察院	5	3	+2	
	- 未能抓獲其僱主 a)	9	4	+5	
	人數	19	9	+10	
涉及外國居民	宗數	24	19	+5	
	- 當中抓獲其僱主並移交檢察院	19	14	+5	
	- 未能抓獲其僱主 a)	5	5	0	
	人數	28	38	-10	
	非法勞工國籍	印尼	0	3	-3
		越南	20	19	+1
		菲律賓	7	7	0
		泰國	1	1	0
		韓國	0	5	-5
		俄羅斯	0	1	-1
日本		0	1	-1	
澳洲	0	1	-1		
其他 b)	宗數	1	4	-3	

備註：上述數據資料為非法勞工(黑工)，不包括過界勞工、過職勞工和自僱人士。

a) 涉及勞工已移交檢察院作"供備忘之聲明"。

b) 警方已立案，但仍在調查中。

2020年全年假貨幣情況

		2020年		2019年		2018年	
總宗數		60		218		231	
貨幣種類	面額	張/硬幣/籌碼	價值	張/硬幣/籌碼	價值	張/硬幣/籌碼	價值
澳門幣	\$1 (硬幣)					1	\$1
	\$100	4	\$400	9	\$900	1	\$100
	\$500	8	\$4,000			2	\$1,000
	\$1,000	2	\$2,000				
澳門幣總數:		14	\$6,400	9	\$900	4	\$1,101
港幣	\$10			1	\$10		
	\$100	1	\$100	6	\$600	11	\$1,100
	\$500	15	\$7,500	49	\$24,500	55	\$27,500
	\$1,000	26	\$26,000	119	\$119,000	308	\$308,000
港幣總數:		42	\$33,600	175	\$144,110	374	\$336,600
人民幣	\$10			2	\$20		
	\$20	4	\$80	5	\$100	15	\$300
	\$50	1	\$50	2	\$100	4	\$200
	\$100	70	\$7,000	126	\$12,600	87	\$8,700
人民幣總數:		75	\$7,130	135	\$12,820	106	\$9,200
美元	\$50	1	\$50				
	\$100	2	\$200	12	\$1,200	39	\$3,900
美元總數:		3	\$250	12	\$1,200	39	\$3,900
賭場籌碼	\$500			1	\$500		
	\$1,000			8	\$8,000	4	\$4,000
	\$5,000	38	\$190,000	158	\$790,000		
	\$10,000	2	\$20,000	9	\$90,000	48	\$480,000
	\$100,000	3	\$300,000	176	\$17,600,000	54	\$5,400,000
	\$1,000,000	1	\$1,000,000				
賭場籌碼總數:		44	\$1,510,000	352	\$18,488,500	106	\$5,884,000
總張數/硬幣/籌碼/總值 (MOP)		178	1,604,503.06	683	19,216,703.10	629	6,449,963.00

青少年犯罪 (15歲及以下) / **DELINQUÊNCIA JUVENIL (≤ 15 anos de idade) (a)**

2020

01月 02月 03月 04月 05月 06月 07月 08月 09月 10月 11月 12月 2020年全年 2019年全年 變化
 Jan Fev Mar Abr Mai Jun Jul Ago Set Out Nov Dez Ano Ano Variação

案件總數 Total de casos	7	0	3	3	3	8	5	5	6	3	4	11	58	60	-2
- 移交檢察院的案件 caso levado ao MP	2	0	2	0	0	1	0	2	0	0	0	0	7	15	-8
- 未移交檢察院的案件 caso não levado ao MP	5	0	1	3	3	7	5	3	6	3	4	11	51	45	+6
- 未成年違反者 Menores infractor	9	0	5	3	3	14	7	6	12	3	6	15	83	90	-7
男性 sexo masculino	8	0	3	3	2	10	7	5	9	3	3	14	67	78	-11
女性 sexo feminino	1	0	2	0	1	4	0	1	3	0	3	1	16	12	+4
- 未成年受害者 Menores ofendido	1	0	0	0	0	4	3	1	4	1	0	6	20	18	+2
男性 sexo masculino	0	0	0	0	0	3	3	0	3	1	0	4	14	10	+4
女性 sexo feminino	1	0	0	0	0	1	0	1	1	0	0	2	6	8	-2
備註 OBS :															

青少年犯罪 (15歲及以下) / DELINQUÊNCIA JUVENIL (≤ 15 anos de idade) (b)

2020

	01月	02月	03月	04月	05月	06月	07月	08月	09月	10月	11月	12月	2020年全年	2019年全年	變化
	Jan	Fev	Mar	Abr	Mai	Jun	Jul	Ago	Set	Out	Nov	Dez	Ano	Ano	Varição
I 侵犯人身罪 Crimes contra a pessoa	3	0	0	2	2	4	3	2	4	1	0	6	27	30	-3
- 普通傷害身體完整性 Of Integ. Física simples	2	0	0	2	2	3	3	2	2	1	0	6	23	17	+6
- 嚴重傷害身體完整性 Of Integ. Física grave	0	0	0	0	0	0	0	0	0	0	0	0	0	0	0
- 恐嚇 Ameaça	0	0	0	0	0	1	0	0	0	0	0	0	1	1	0
- 強姦 Violação	0	0	0	0	0	0	0	0	0	0	0	0	0	0	0
- 對兒童的性侵犯 Abuso sexual de criança	1	0	0	0	0	0	0	0	1	0	0	0	2	1	+1
- 其他 Outros	0	0	0	0	0	0	0	0	1	0	0	0	1	11	-10
II 侵犯財產罪 Crimes contra o património	4	0	3	1	1	2	2	1	2	1	3	5	25	17	+8
- 盜竊 Furto	3	0	0	1	1	1	2	1	1	1	2	2	15	12	+3
- 車輛內盜竊 Furto em viatura	0	0	0	0	0	0	0	0	0	0	0	0	0	0	0
- 盜用車輛 Furto de uso de viatura	0	0	0	0	0	0	0	0	0	0	0	0	0	0	0
- 盜用電單車 Furto de uso de moto	0	0	0	0	0	0	0	0	0	0	1	0	1	0	+1
- 搶劫 Roubo	0	0	0	0	0	1	0	0	0	0	0	1	2	1	+1
- 損毀 Dano	1	0	3	0	0	0	0	0	0	0	0	1	5	3	+2
- 詐騙 Burla	0	0	0	0	0	0	0	0	0	0	0	0	0	0	0
- 勒索 Extorsão	0	0	0	0	0	0	0	0	1	0	0	1	2	1	+1
- 暴利 Usura	0	0	0	0	0	0	0	0	0	0	0	0	0	0	0
- 其他 Outros	0	0	0	0	0	0	0	0	0	0	0	0	0	0	0
III 妨害社會生活罪 Vs a vida em Sociad.	0	0	0	0	0	2	0	0	0	1	0	0	3	4	-1
- 偽造文件 Falsificação documento	0	0	0	0	0	0	0	0	0	0	0	0	0	0	0
- 行使他人證件 Uso de docu. de ident. Alheio	0	0	0	0	0	0	0	0	0	0	0	0	0	0	0
- 縱火 Fogo posto	0	0	0	0	0	1	0	0	0	0	0	0	1	4	-3
- 其他 Outros	0	0	0	0	0	1	0	0	0	1	0	0	2	0	+2
IV 妨害本地區罪 Vs o Território	0	0	0	0	0	0	0	0	0	0	1	0	1	1	0
- 違令 Desobediência	0	0	0	0	0	0	0	0	0	0	0	0	0	1	-1
- 作虛假聲明 Falsa declaração	0	0	0	0	0	0	0	0	0	0	0	0	0	0	0
- 其他 Outros	0	0	0	0	0	0	0	0	0	0	1	0	1	0	+1
V 未納入其他組別的罪案 (單行刑事法例) Crimes não classifi. em o.p (Legislação Penal Avulsa)	0	0	0	0	0	0	0	2	0	0	0	0	2	8	-6
- 引誘、協助、收容及僱用非法入境者 A.A.A. Emp. II	0	0	0	0	0	0	0	1	0	0	0	0	1	0	+1
- 販賣及出售毒品 Tráfico e venda de droga	0	0	0	0	0	0	0	1	0	0	0	0	1	6	-5
- 非法吸食麻醉品 Consumo estupefaciente	0	0	0	0	0	0	0	0	0	0	0	0	0	0	0
- 其他 Outros	0	0	0	0	0	0	0	0	0	0	0	0	0	2	-2
備註 OBS :															

2020年全年之罪案情況

Situação da criminalidade do ano de 2020

2020年全年逾期逗留人士之概況

1. 逾期逗留人士

	2020年全年			2019年全年			變化
	男	女	小計	男	女	小計	
中國內地	5,768	3,947	9,715	16,246	10,687	26,933	-17,218
- 個人遊	1,192	810	2,002	1,671	1,170	2,841	-839
- 其他證件/簽注	4,576	3,137	7,713	14,575	9,517	24,092	-16,379
其他國籍	258	640	898	625	1,153	1,778	-880
總數	6,026	4,587	10,613	16,871	11,840	28,711	-18,098

2. 逾期逗留人士 (逾期之日數)

	少於30日					超於30日	總數
	1-7日	8-14日	15-21日	22-30日	小計		
中國內地	6,851	948	456	605	8,860	855	9,715
- 個人遊	1,530	193	71	110	1,904	98	2,002
- 其他證件/簽注	5,321	755	385	495	6,956	757	7,713
其他國籍	387	109	59	42	597	301	898
總數	7,238	1,057	515	647	9,457	1,156	10,613

3. 逾期不超於 30日之人士 (已繳罰款和拒絕罰款)

	罰款	拒絕罰款	總數
中國內地	7,298	1,562	8,860
- 個人遊	1,620	284	1,904
- 其他證件/簽注	5,678	1,278	6,956
其他國籍	312	285	597
總數	7,610	1,847	9,457

2020年自殺死亡統計資料 MAPA DE SUICÍDIO 2020

按死因及性別統計之自殺數目		SUICÍDIOS SEGUNDO AS CAUSAS DE MORTE E O SEXO													
死因 Causas de morte	月Mês	一月 Jan	二月 Fev	三月 Mar	四月 Abr	五月 Mai	六月 Jun	七月 Jul	八月 Ago	九月 Set	十月 Out	十一月 Nov	十二月 Dez	年 Ano	總數 Total
燒炭 Queima de carvão	M	1	0	1	1	1	1	0	0	0	0	0	1	6	10
	F	0	0	1	0	0	0	1	0	0	1	0	1	4	
自縊 Enforcamento	M	1	0	3	0	1	1	4	2	1	2	2	1	18	25
	F	0	0	0	1	0	2	1	0	0	0	1	2	7	
跳樓 Precipitação	M	3	1	1	3	3	1	0	3	0	0	1	2	18	26
	F	3	0	0	0	2	0	0	1	0	0	1	1	8	
服藥 Ingestão de droga	M	0	0	0	0	0	0	0	0	0	0	1	0	1	2
	F	0	0	0	0	0	0	0	0	0	0	1	0	1	
割脈 Corte no Pulso	M	0	0	0	0	0	0	0	0	0	0	1	0	1	1
	F	0	0	0	0	0	0	0	0	0	0	0	0	0	
其他 Outras	M	1	0	1	0	0	0	1	0	1	0	0	0	4	10
	F	0	0	0	1	0	0	0	2	1	1	1	0	6	
小計 Subtotal	M	6	1	6	4	5	3	5	5	2	2	5	4	48	
	F	3	0	1	2	2	2	2	3	1	2	4	4	26	
總數 TOTAL		9	1	7	6	7	5	7	8	3	4	9	8	74	

按歲組及性別統計之自殺數目		SUICÍDIOS SEGUNDO O GRUPO ETÁRIO E O SEXO													
歲組 Grupo etário	月Mês	一月 Jan	二月 Fev	三月 Mar	四月 Abr	五月 Mai	六月 Jun	七月 Jul	八月 Ago	九月 Set	十月 Out	十一月 Nov	十二月 Dez	年 Ano	總數 Total
5-14 歲 Ano	M	0	0	0	0	0	0	0	0	0	0	0	0	0	0
	F	0	0	0	0	0	0	0	0	0	0	0	0	0	
15-24 歲 Ano	M	0	0	1	1	1	0	1	0	0	0	0	1	5	8
	F	1	0	0	0	0	0	0	0	0	0	1	1	3	
25-34 歲 Ano	M	1	0	0	0	0	1	0	0	0	0	1	0	3	4
	F	0	0	0	0	0	0	0	0	0	0	1	0	1	
35-44 歲 Ano	M	1	1	3	2	0	0	0	3	0	0	1	0	11	13
	F	0	0	0	0	0	0	1	0	0	1	0	0	2	
45-54 歲 Ano	M	1	0	0	0	0	0	0	0	1	0	0	0	2	9
	F	1	0	1	1	0	0	0	1	1	0	0	2	7	
55-64 歲 Ano	M	1	0	1	1	1	1	0	0	0	1	0	1	7	12
	F	0	0	0	0	1	1	1	0	0	1	1	0	5	
65-74 歲 Ano	M	1	0	1	0	2	1	2	1	1	1	1	2	13	17
	F	1	0	0	0	1	0	0	1	0	0	0	1	4	
75+ 歲 Ano	M	1	0	0	0	1	0	2	1	0	0	2	0	7	11
	F	0	0	0	1	0	1	0	1	0	0	1	0	4	
小計 Subtotal	M	6	1	6	4	5	3	5	5	2	2	5	4	48	
	F	3	0	1	2	2	2	2	3	1	2	4	4	26	
總數 TOTAL		9	1	7	6	7	5	7	8	3	4	9	8	74	

2020年全年之罪案情況

Situação da criminalidade do ano de 2020

2020年企圖自殺統計資料 MAPA DE PARASUICÍDIO 2020

按方法及性別統計之企圖自殺數目		PARASUICÍDIO SEGUNDO OS MÉTODOS E O SEXO													
方法 Métodos	月Mês	一月 Jan	二月 Fev	三月 Mar	四月 Abr	五月 Mai	六月 Jun	七月 Jul	八月 Ago	九月 Set	十月 Out	十一月 Nov	十二月 Dez	年 Ano	總數 Total
燒炭 Queima de carvão	M	0	0	0	2	1	0	0	0	0	0	0	0	3	4
	F	0	0	0	0	0	0	0	1	0	0	0	0	1	
自縊 Enforcamento	M	0	0	0	0	1	0	1	0	0	0	0	0	2	4
	F	0	0	0	0	0	0	0	1	0	1	0	0	2	
跳樓 Precipitação	M	0	0	0	1	1	1	0	0	1	0	1	0	5	13
	F	1	1	1	0	0	0	0	0	3	2	0	0	8	
服藥 Ingestão de droga	M	1	0	0	1	1	1	0	0	2	1	2	2	11	36
	F	1	0	0	0	3	4	3	6	3	1	0	4	25	
割脈 Corte no Pulso	M	0	0	0	1	1	2	0	1	0	0	0	1	6	31
	F	3	1	0	2	0	3	2	3	3	2	6	0	25	
其他 Outras	M	0	0	2	0	1	2	3	0	4	0	4	3	19	44
	F	0	0	0	3	4	4	6	0	5	1	0	2	25	
小計 Subtotal	M	1	0	2	5	6	6	4	1	7	1	7	6	46	86
	F	5	2	1	5	7	11	11	11	14	7	6	6	86	
總數 TOTAL		6	2	3	10	13	17	15	12	21	8	13	12	132	

按歲組及性別統計之企圖自殺數目		PARASUICÍDIOS SEGUNDO O GRUPO ETÁRIO E O SEXO													
歲組 Grupo etário	月Mês	一月 Jan	二月 Fev	三月 Mar	四月 Abr	五月 Mai	六月 Jun	七月 Jul	八月 Ago	九月 Set	十月 Out	十一月 Nov	十二月 Dez	年 Ano	總數 Total
5-14 歲 Ano	M	0	0	0	0	0	1	0	0	1	0	1	0	3	10
	F	0	0	0	0	2	0	1	1	1	2	0	0	7	
15-24 歲 Ano	M	0	0	0	0	1	1	0	0	1	0	3	1	7	38
	F	2	0	0	1	1	3	6	3	6	2	3	4	31	
25-34 歲 Ano	M	1	0	0	2	2	1	1	0	3	0	0	3	13	32
	F	2	2	0	2	1	4	1	3	2	1	1	0	19	
35-44 歲 Ano	M	0	0	0	3	0	2	0	1	1	1	2	1	11	28
	F	1	0	1	1	2	1	2	2	3	2	2	0	17	
45-54 歲 Ano	M	0	0	1	0	2	0	1	0	0	0	0	0	4	7
	F	0	0	0	0	0	1	0	0	2	0	0	0	3	
55-64 歲 Ano	M	0	0	1	0	0	0	0	0	0	0	0	1	2	7
	F	0	0	0	0	1	1	1	1	0	0	0	1	5	
65-74 歲 Ano	M	0	0	0	0	1	1	1	0	0	0	0	0	3	6
	F	0	0	0	1	0	1	0	1	0	0	0	0	3	
75+ 歲 Ano	M	0	0	0	0	0	0	1	0	1	0	1	0	3	4
	F	0	0	0	0	0	0	0	0	0	0	0	1	1	
小計 Subtotal	M	1	0	2	5	6	6	4	1	7	1	7	6	46	86
	F	5	2	1	5	7	11	11	11	14	7	6	6	86	
總數 TOTAL		6	2	3	10	13	17	15	12	21	8	13	12	132	

2020年全年之罪案情況

Situação da criminalidade do ano de 2020

2020年每月拘留中心進出情況

Movimento de entrada /saída por mês do Centro de Detenção do ano 2020

月份 Meses	上月結餘 Saldo anterior		進入 Entrada		離開 Saída		現存 Existência	
	男 M	女 F	男 M	女 F	男 M	女 F	男 M	女 F
一月 JAN	9	6	6	5	10	7	5	4
	15		11		17		9	
二月 FEV	5	4	9	3	6	3	8	4
	9		12		9		12	
三月 MAR	8	4	7	7	6	4	9	7
	12		14		10		16	
四月 APR	9	7	20	6	5	0	24	13
	16		26		5		37	
五月 MAI	24	13	15	14	12	10	27	17
	37		29		22		44	
六月 JUN	27	17	17	14	19	12	25	19
	44		31		31		44	
七月 JUL	25	19	14	14	14	21	25	12
	44		28		35		37	
八月 AGO	25	12	10	5	15	6	20	11
	37		15		21		41	
九月 SET	20	11	13	10	13	11	20	10
	31		23		24		30	
十月 OUT	20	10	10	5	11	3	19	12
	30		15		14		31	
十一月 NOV	19	12	10	5	11	12	18	5
	31		15		23		23	
十二月 DEZ	18	5	9	7	11	4	16	8
	23		16		15		24	
總數 TOTAL			140	95	133	93		
			235		226			

內地居民在逗留澳門期間的情況
Situação de residentes do iRPC na RAEM

2020年全年內地居民逗留澳門期間的情況

1. 內地居民出入境概況及逾期逗留情況：（附件1）

在上指期間共有**18,923,063**人次進入本澳。當中訪澳旅客有**4,753,657**人次，外地學生有**413,955**人次，外地僱員有**13,639,246**人次，外地僱員家屬有**4,057**人次及特別逗留證有**112,148**人次。

而持“個人遊”簽注的旅客共有**1,865,152**人次。

另外，逾期逗留內地居民共**9,715**人，當中持“個人遊”簽注的旅客有**2,002**人；而非法入境者共有**509**人。

2. 內地居民在澳違犯刑法情況：（附件2）

共**1,448**人涉及**1,204**宗案件；當中屬“個人遊”人士有**133**人涉及**127**宗案件，佔“個人遊”來澳的總數**十萬分之七點一**。

(附件 Anexo 1)

2020年與2019年全年內地居民出入境之情況

Situação de residentes do iRPC entradas e saídas do ano 2020 e 2019

年份 Ano	2020年全年 Ano 2020		2019年全年 Ano 2019		變化 Var.	
	入境 Entrada	出境 Saída	入境 Entrada	出境 Saída	入境 Entrada	出境 Saída
訪澳旅客 Visitante	4 753 657	4 766 478	27 916 328	27 910 363	-23 162 671	-23 143 885
外地學生 Estudantes Estrangeiros	413 955	422 764	972 432	982 748	-558 477	-559 984
外地僱員 T.I./TNR	13 639 246	13 658 472	25 425 968	25 434 694	-11 786 722	-11 776 222
外地僱員家屬 Familiar de TNR	4 057	4 044	9 738	9 705	-5 681	-5 661
特別逗留證 Titulo Especial de Permanencia	112 148	114 632	172 949	175 794	-60 801	-61 162
總數 TOTAL	18 923 063	18 966 390	54 497 415	54 513 304	-35 574 352	-35 546 914

年份 Ano	2020年全年 Ano 2020		2019年全年 Ano 2019		變化 Var.	
	入境 Entrada	出境 Saída	入境 Entrada	出境 Saída	入境 Entrada	出境 Saída
護照 Passaporte	384 229	402 483	3 512 634	3 512 723	-3 128 405	-3 110 240
通行證 Salvo do Conduto	16 673 682	16 692 156	37 913 236	37 914 816	-21 239 554	-21 222 660
通行證 (個人遊) Salvo do Conduto(Visto Individual)	1 865 152	1 871 751	13 071 545	13 085 765	-11 206 393	-11 214 014
總數 TOTAL	18 923 063	18 966 390	54 497 415	54 513 304	-35 574 352	-35 546 914

2020年與2019年全年非法入境者及逾期逗留人士之情況

Situação de I.I. e Individuo c/excesso permanência do iRPC do ano 2020 e 2019

非法概況 Situação de ilegal	2020年 Ano 2020	2019年 Ano 2019	變化 Var.
1 非法入境者 Imigrante Ilegal	509	889	-380
- 男性 Masc.	402	671	-269
- 女性 Fem.	107	218	-111
非法概況 Situação de ilegal	2020年 Ano 2020	2019年 Ano 2019	變化 Var.
1 逾期逗留超過30天/其他證件 Exc. Perm. /Outros Doc. > 30 dias	757	508	+249
- 男性 Masc.	368	309	+59
- 女性 Fem.	389	199	+190
2 逾期逗留不超過 30天/其他證件 Com exc. perm. não superior a 30 dias /Outros Doc.	6956	23584	-16628
--2.1 已繳罰款 Pagamento de multa	5678	20637	-14959
- 男性 Masc.	3424	12528	-9104
- 女性 Fem.	2254	8109	-5855
--2.2 拒絕罰款 Não Pagamento de multa	1278	2947	-1669
- 男性 Masc.	784	1738	-954
- 女性 Fem.	494	1209	-715
3 逾期逗留超過 30天/個人遊 Exc. Perm. / Visto Ind. > 30 dias	98	111	-13
- 男性 Masc.	59	61	-2
- 女性 Fem.	39	50	-11
4 逾期逗留不超過 30天/個人遊 Com exc. perm. não superior a 30 dias /Visto Ind.	1904	2730	-826
--4.1 已繳罰款 Pagamento de multa	1620	2242	-622
- 男性 Masc.	971	1343	-372
- 女性 Fem.	649	899	-250
--4.2 拒絕罰款 Não Pagamento de multa	284	488	-204
- 男性 Masc.	162	267	-105
- 女性 Fem.	122	221	-99
逾期逗留總數 Total de Exc. Perm.	9715	26933	-17218

(附件 Anexo 2)

2020年與2019年全年內地居民涉及刑事犯罪情況 a)

Situação de Infracção Penal cometidas por residents do iRPC do ano 2020 e 2019

年份 Ano	2020年 Ano 2020						2019年 Ano 2019						變化 Var.					
	其他證件(不包括個人遊簽注) Outros Doc.(não inclui visto Indi.)		持通行証之“個人遊”簽注人士 Titulares de S.C. com “visto indi”.		總數 Total		其他證件(不包括個人遊簽注) Outros Doc.(não inclui visto Indi.)		持通行証之“個人遊”簽注人士 Titulares de S.C. com “visto indi”.		總數 Total		其他證件(不包括個人遊簽注) Outros Doc.(não inclui visto Indi.)		持通行証之“個人遊”簽注人士 Titulares de S.C. com “visto indi”.		總數 Total	
罪案種類 Tipo de Crimes	宗數 Caso	人數 Pessoa	宗數 Caso	人數 Pessoa	宗數 Caso	人數 Pessoa	宗數 Caso	人數 Pessoa	宗數 Caso	人數 Pessoa	宗數 Caso	人數 Pessoa	宗數 Caso	人數 Pessoa	宗數 Caso	人數 Pessoa	宗數 Caso	人數 Pessoa
盜竊 Furto	101	122	8	8	109	130	314	363	48	49	362	412	-213	-241	-40	-41	-253	-282
搶劫 Roubo	10	11	2	3	12	14	40	52	7	7	47	59	-30	-41	-5	-4	-35	-45
殺人 Homicídio	1	1	0	0	1	1	0	0	0	0	0 b)	0 b)	1	1	0	0	1	1
縱火 Fogo posto	6	6	0	0	6	6	9	9	2	2	11	11	-3	-3	-2	-2	-5	-5
販賣麻醉品 Tráfico Estupef.	10	12	2	2	12	14	10	18	14	17	24	35	0	-6	-12	-15	-12	-21
非法吸食麻醉品 Consumo Estupef.	0	1	1	0	1	1	12	11	10	13	22	24	-12	-10	-9	-13	-21	-23
暴利 Usura	59	78	8	7	67	85	433	741	52	56	485	797	-374	-663	-44	-49	-418	-712
剝奪他人行動自由 Sequestro	35	57	5	5	40	62	198	383	23	28	221	411	-163	-326	-18	-23	-181	-349
綁架 Rapto	0	0	0	0	0	0	0	0	0	0	0	0	0	0	0	0	0	0
詐騙 Burla	191	220	46	46	237	266	495	615	66	82	561	697	-304	-395	-20	-36	-324	-431
偽造文件 Falsif.Doc.	91	106	6	6	97	112	224	239	40	40	264	279	-133	-133	-34	-34	-167	-167
行使其他人證明文件 Uso Doc. Ident. Alheio	9	14	0	0	9	14	27	28	4	4	31	32	-18	-14	-4	-4	-22	-18
作虛假之陳述及聲明 Fal.sif. Dep./Declaração	47	47	1	1	48	48	126	124	8	8	134	132	-79	-77	-7	-7	-86	-84
違令 Desobediência	117	136	3	3	120	139	215	228	13	28	228	256	-98	-92	-10	-25	-108	-117
引誘、協助、收容及僱用非法入境者 A.A.A. Emp. II	92	105	7	8	99	113	153	196	13	15	166	211	-61	-91	-6	-7	-67	-98
其他 Outros	308	399	38	44	346	443	645	987	155	177	800	1164	-337	-588	-117	-133	-454	-721
合計 Total	1077	1315	127	133	1204	1448	2901	3994	455	526	3356	4520	-1824	-2679	-328	-393	-2152	-3072

備註: a) 以下數據是內地居民逗留澳門期間涉及刑事犯罪而被澳門警方緝獲之數據資料。

Obs.: a) Os dados reportados correspondem aos casos de captura pela polícia de Macau de residentes do Interior da China que cometeram crimes durante a permanência em Macau.

b) 2019年分別於2月份及5月份發生的兩宗殺人案件，而該兩宗案件的嫌疑人分別於內地被捕，並且沒有移送回來本澳，故沒有列入統計數字。

b) Houve dois casos de homicídio ocorridos em Fevereiro e Maio de 2019, cujos arguidos foram detidos no Interior da China e não foram enviados a Macau, pelo que não constam dos dados estatísticos.

(附件 Anexo 3)

2020年與2019年全年內地居民涉及其它非刑事違例情況

Situação de Infracção não Penal cometidas por residents do iRPC do ano 2020 e 2019

違例種類 (人數) Tipo de Infracções (pessoa)	2020年 Ano 2020	2019年 Ano 2019	變化 Var.
非法兌換 Troca ilegal	949	6960	-6011
扒仔 Corrector de Jogo	37	1046	-1009
懷疑從事賣淫活動 Suspeita em actividade de prostituição	234	1231	-997
非法勞工--黑工 Trabalhadores	67	175	-108
其他 Outros	111	663	-552
合計 Total	1398	10075	-8677

(附件 Anexo 4)

2020年與2019年全年內地居民逗留澳門期間為罪案受害人情況

Situação de residents do iRPC vítimas de crimes em Macau do ano 2020 e 2019

年份 Ano	2020年 Ano 2020					2019年 Ano 2019					變化 Var.				
	其他證件(不包括 個人遊簽注) Outros Doc.(não inclui visto Indi.)		持通行証之“個人 遊”簽注人士 Titulares de S.C. com “visto indi”.		合計 Total	其他證件(不包括 個人遊簽注) Outros Doc.(não inclui visto Indi.)		持通行証之“個人 遊”簽注人士 Titulares de S.C. com “visto indi”.		合計 Total	其他證件(不包括 個人遊簽注) Outros Doc.(não inclui visto Indi.)		持通行証之“個人 遊”簽注人士 Titulares de S.C. com “visto indi”.		合計 Total
	男 M	女 F	男 M	女 F		男 M	女 F	男 M	女 F		男 M	女 F	男 M	女 F	
殺人 Homicídio	0	0	0	0	0	2	0	0	0	2	-2	0	0	0	-2
普通傷人 Ofensa simples	46	33	1	2	82	83	67	5	13	168	-37	-34	-4	-11	-86
嚴重傷人 Ofensa grave	0	0	0	0	0	0	1	0	0	1	0	-1	0	0	-1
恐嚇 Ameaça	2	7	0	1	10	10	6	1	0	17	-8	+1	-1	+1	-7
剝奪他人行動自由罪 Sequestro	18	7	4	1	30	238	82	28	4	352	-220	-75	-24	-3	-322
綁架 Rapto	0	0	0	0	0	0	0	0	0	0	0	0	0	0	0
強姦 Violação	0	5	0	3	8	0	16	0	2	18	0	-11	0	+1	-10
淫媒 Lenocínio	0	11	0	4	15	0	35	0	3	38	0	-24	0	+1	-23
盜竊 Furto	130	96	22	33	281	522	385	127	175	1209	-392	-289	-105	-142	-928
搶劫 Roubo	3	7	1	1	12	19	22	3	3	47	-16	-15	-2	-2	-35
毀損 Dano	21	7	0	1	29	31	16	0	0	47	-10	-9	0	+1	-18
信用之濫用 Abuso de confiança	11	7	2	0	20	93	25	13	6	137	-82	-18	-11	-6	-117
詐騙 Burla	220	137	35	14	406	540	256	67	42	905	-320	-119	-32	-28	-499
勒索 Extorsão	13	0	2	1	16	7	4	0	0	11	+6	-4	+2	+1	+5
暴利 Usura	42	14	7	1	64	387	111	60	25	583	-345	-97	-53	-24	-519
其他 Outros	169	129	31	35	364	520	352	165	131	1168	-351	-223	-134	-96	-804
合計 Total	675	460	105	97	1337	2452	1378	469	404	4703	-1777	-918	-364	-307	-3366

香港居民在逗留澳門期間違法情況
Crimes cometidos por residentes HKSAR

2020年與2019年同期涉及香港居民逗留澳門期間違法情況
 Crimes cometidos por residentes de Hong Kong (Ocorrência em Macau)
 do ano 2020 e do mesmo período no ano de 2019

罪案類別 Tipo de crime	2020年1至12月 Jan-Dez de 2020				2019年1至12月 Jan-Dez de 2019				變化 Var.			
	宗數 Caso	人數 Pessoa			宗數 Caso	人數 Pessoa			宗數 Caso	人數 Pessoa		
		男 M	女 F	合計 Total		男 M	女 F	合計 Total		男 M	女 F	合計 Total
盜竊 Furto	11	8	3	11	15	10	5	15	-4	-2	-2	-4
搶劫 Roubo	1	1	0	1	1	1	0	1	0	0	0	0
普通傷害身體完整性 Ofensa simples à integridade física	15	18	2	20	22	18	9	27	-7	0	-7	-7
縱火 Fogo Posto	3	3	0	3	4	4	0	4	-1	-1	0	-1
販賣麻醉品 Tráfico Estupef	17	21	2	23	76	86	16	102	-59	-65	-14	-79
非法吸食麻醉品 Consumo Estupef	2	2	0	2	4	3	1	4	-2	-1	-1	-2
暴利 Usura	1	1	0	1	11	9	2	11	-10	-8	-2	-10
剝奪他人行動自由 Sequestro	0	0	0	0	2	1	1	2	-2	-1	-1	-2
將假貨幣轉手 Passagem de moeda falsa	2	2	0	2	5	3	2	5	-3	-1	-2	-3
詐騙 Burla	9	6	2	8	37	30	11	41	-28	-24	-9	-33
偽造文件 Falsif.Doc	4	3	1	4	15	11	5	16	-11	-8	-4	-12
行使其他人證明文件 Uso Doc.Ident.Alheio	1	2	0	2	1	0	1	1	0	+2	-1	+1
作虛假之陳述及聲明 Falsif. Dep./Dec.	3	1	2	3	4	2	2	4	-1	-1	0	-1
違令 Desobediência	2	2	0	2	10	12	2	14	-8	-10	-2	-12
引誘、協助、收容及僱用非法入境者 A.A.A. Emp. II	14	7	7	14	7	5	2	7	+7	+2	+5	+7
其他 Outros	45	38	11	49	79	74	12	86	-34	-36	-1	-37
總數 Total	130	115	30	145	293	269	71	340	-163	-154	-41	-195