

保安司司長向傳媒發佈2022年第一季 罪案情況

**Balanço da Criminalidade do
1º trimestre de 2022 apresentado pelo
Secretário para a Segurança aos OCS**

保安司司長交給傳媒的文件

**Documentos a fornecer aos OCS durante
a conferência do Sec. para a Segurança**

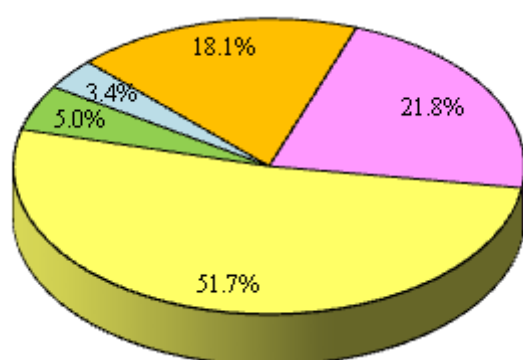
總結2022年第一季罪案情況

Balanço da criminalidade do 1º trimestre e sua comparação entre 2021-2022

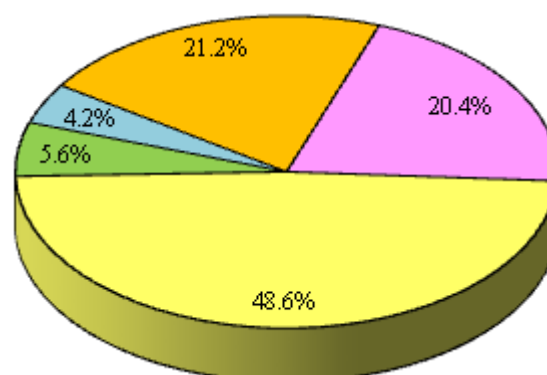
1. 整體犯罪活動 Actividade delituosa em geral

年份 Ano	侵犯人身罪 Crimes contra a Pessoa	侵犯財產罪 Crimes contra o Património	妨害社會生活罪 Crimes contra a Vida em Soc.	妨害本地區罪 Crimes contra o Território	未納入其他組別的罪案 (單行刑事法例) Crimes não classificados em outra parte (Legislação Penal Avulsa)	整體犯罪 Actividade Delituosa em Geral
2022年第一季 1º Tri. de 2022	559	1325	129	88	464	2565
2021年第一季 1º Tri. de 2021	594	1416	163	123	618	2914
變化 / 百分比 Var. / %	↓ 35 / 5.9%	↓ 91 / 6.4%	↓ 34 / 20.9%	↓ 35 / 28.5%	↓ 154 / 24.9%	↓ 349 / 12%

2022年第一季 / 1º Tri. de 2022



2021年第一季 / 1º Tri. de 2021



■ 侵犯財產罪 vs. Património	51.7%
■ 侵犯人身罪 vs. Pessoa	21.8%
■ 未納入其他組別的罪案(單行刑事法例) NCOP(Leg. P. Avulsa)	18.1%
■ 妨害社會生活罪 vs. Vida Sociedade	5%
■ 妨害本地區罪 vs. Território	3.4%

■ 侵犯財產罪 vs. Património	48.6%
■ 未納入其他組別的罪案(單行刑事法例) NCOP(Leg. P. Avulsa)	21.2%
■ 侵犯人身罪 vs. Pessoa	20.4%
■ 妨害社會生活罪 vs. Vida Sociedade	5.6%
■ 妨害本地區罪 vs. Território	4.2%

2. 暴力犯罪 Criminalidade violenta

	2022年第一季 1° Tri. de 2022	2021年第一季 1° Tri. de 2021	變化 Variação
暴力犯罪 Criminalidade violenta	43	71	↓ 28 / 39.4%

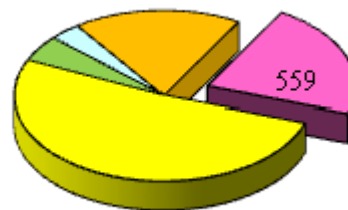
對兒童的性侵犯 Abuso sexual de criança	9	5	↑ 4 / 80%
縱火 Fogo posto	6	18	↓ 12 / 66.7%
剝奪他人行動自由罪 Sequestro	1	9	↓ 8 / 88.9%
搶劫 Roubo	4	9	↓ 5 / 55.6%
販賣及出售毒品 Tráfico e venda de drogas	16	19	↓ 3 / 15.8%
嚴重傷害身體完整性 Ofensa grave à int. física	0	2	↓ 2 / a)
強姦 Violação	7	8	↓ 1 / 12.5%
其他侵害身體完整性罪 Outros crimes contra a integridade física	0	1	↓ 1 / a)

a) 不適用 Não adptável

3. 侵犯人身罪 Crimes contra a pessoa

侵犯人身罪 vs. Pessoa

2022年第一季 1º Tri. de 2022	2021年第一季 1º Tri. de 2021	變化 Variação
559	594	↓ 35 / 5.9%



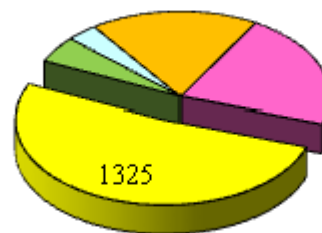
	2022年第一季 1º Tri. de 2022	2021年第一季 1º Tri. de 2021	變化 Variação		2022年第一季 1º Tri. de 2022	2021年第一季 1º Tri. de 2021	變化 Variação
侮辱 Injúria	34	28	↑ 6 / 21.4%	普通傷害身體完整性 Ofensa simp. à int. física	258	320	↓ 62 / 19.4%
對兒童的性侵犯 Abuso sexual de criança	9	5	↑ 4 / 80%	恐嚇 Ameaça	32	47	↓ 15 / 31.9%
姦淫未成年人 Estupro	4	1	↑ 3 / 300%	剝奪他人行動自由罪 Sequestro	1	9	↓ 8 / 88.9%
				嚴重傷害身體完整性 Ofensa grave à int. física	0	2	↓ 2 / a)
				強姦 Violação	7	8	↓ 1 / 12.5%
				殺人 Homicídio	0	0	0

a) 不適用 Não adptável

4. 侵犯財產罪 Crimes contra o Património

侵犯財產罪 vs. Património

2022年第一季 1º Tri. de 2022	2021年第一季 1º Tri. de 2021	變化 Variação
1325	1416	↓ 91 / 6.4%



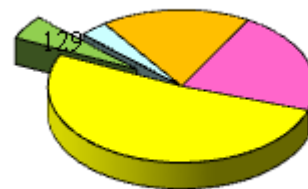
	2022年第一季 1º Tri. de 2022	2021年第一季 1º Tri. de 2021	變化 Variação		2022年第一季 1º Tri. de 2022	2021年第一季 1º Tri. de 2021	變化 Variação
勒索 Extorsão	34	29	↑ 5 / 17.2%	盜竊 (總數) Furto (Total)	268	308	↓ 40 / 13%
				不正當據為己有 Apropriação ilegítima	357	396	↓ 39 / 9.8%
				毀損 Dano	256	276	↓ 20 / 7.2%
				被扒手盜竊 Furto por carteirista	27	37	↓ 10 / 27%
				爆竊寓所 Furto por AECF em residência	0	10	↓ 10 / a)
				暴利 Usura	11	20	↓ 9 / 45%
				搶劫 (總數) Roubo (Total)	4	9	↓ 5 / 55.6%
				詐騙 Burla	321	324	↓ 3 / 0.9%
				盜用重型/輕型電單車 Furto de uso de moto/ciclomotor	8	9	↓ 1 / 11.1%

a) 不適用 Não adptável

5. 妨害社會生活罪 Crimes contra a Vida em Sociedade

妨害社會生活罪
vs. Vida em Sociedade

2022年第一季 1° Tri. de 2022	2021年第一季 1° Tri. de 2021	變化 Variação
129	163	↓ 34 / 20.9%

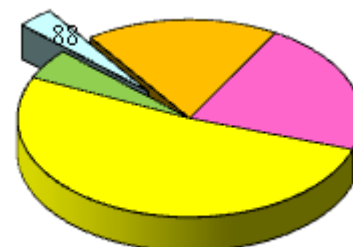


	2022年第一季 1° Tri. de 2022	2021年第一季 1° Tri. de 2021	變化 Variação
偽造文件 Falsificação de documento	81	96	↓ 15 / 15.6%
縱火 Fogo posto	6	18	↓ 12 / 66.7%
將假貨幣轉手 Passagem de moeda falsa	9	17	↓ 8 / 47.1%
行使他人證件 Uso de doc. de ident. Alheio	2	8	↓ 6 / 75%

6. 妨害本地區罪 Crimes contra o Território

妨害本地區罪
vs. Território

2022年第一季 1° Tri. de 2022	2021年第一季 1° Tri. de 2021	變化 Variação
88	123	↓ 35 / 28.5%



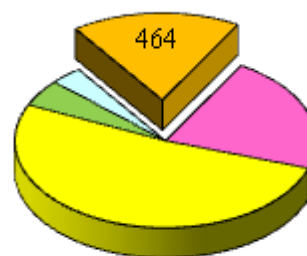
	2022年第一季 1° Tri. de 2022	2021年第一季 1° Tri. de 2021	變化 Variação
違令 Desobediência	38	69	↓ 31 / 44.9%
作虛假聲明 Falsa declaração	19	30	↓ 11 / 36.7%

7. 未納入其他組別的罪案 (單行刑事法例)

Crimes não classificados em outra parte (Legislação Penal Avulsa)

未納入其他組別的罪案 (單行刑事法例)
NCOP (Leg. P. Avulsa)

2022年第一季 1º Tri. de 2022	2021年第一季 1º Tri. de 2021	變化 Variação
464	618	↓ 154 / 24.9%



	2022年第一季 1º Tri. de 2022	2021年第一季 1º Tri. de 2021	變化 Variação
虛偽結婚、收養或訂立勞動合同 a) Simulação de casamento, adoção ou contrato de trabalho	54	--	↑ 54 / b)
引誘、協助、收留及僱用非法入境/非法逗留人士 Alic., auxílio, acolhimento e emp. de imig. Ilegais	205	165	↑ 40 / 24.2%
吸食麻醉品 Consumo estupefacientes	6	4	↑ 2 / 50%
電腦犯罪 Criminalidade informática	48	322	↓ 274 / 85.1%
販賣及出售毒品 Tráfico e venda de drogas	16	19	↓ 3 / 15.8%

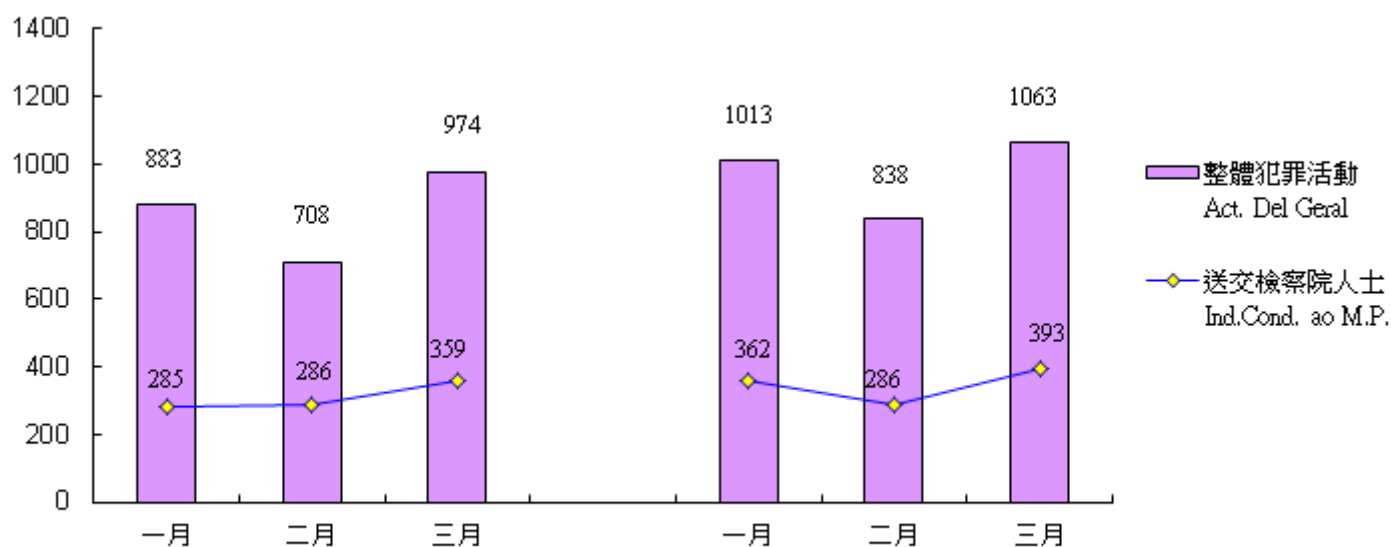
a) 於2021年11月15日生效的第16/2021號法律《澳門特別行政區出入境管控、逗留及居留許可的法律制度》之新增罪名。Novo tipo de crime introduzido pela Lei n.º 16/2021 (Regime jurídico do controlo de migração e das autorizações de permanência e residência na Região Administrativa Especial de Macau) que entrou em vigor no dia 15 de Novembro de 2021.

b) 不適用 No adptável

8. 送交檢察院的人士 Indivíduos conduzidos ao Ministério Público

2022年第一季 / 1º Tri. de 2022

2021年第一季 / 1º Tri. de 2021

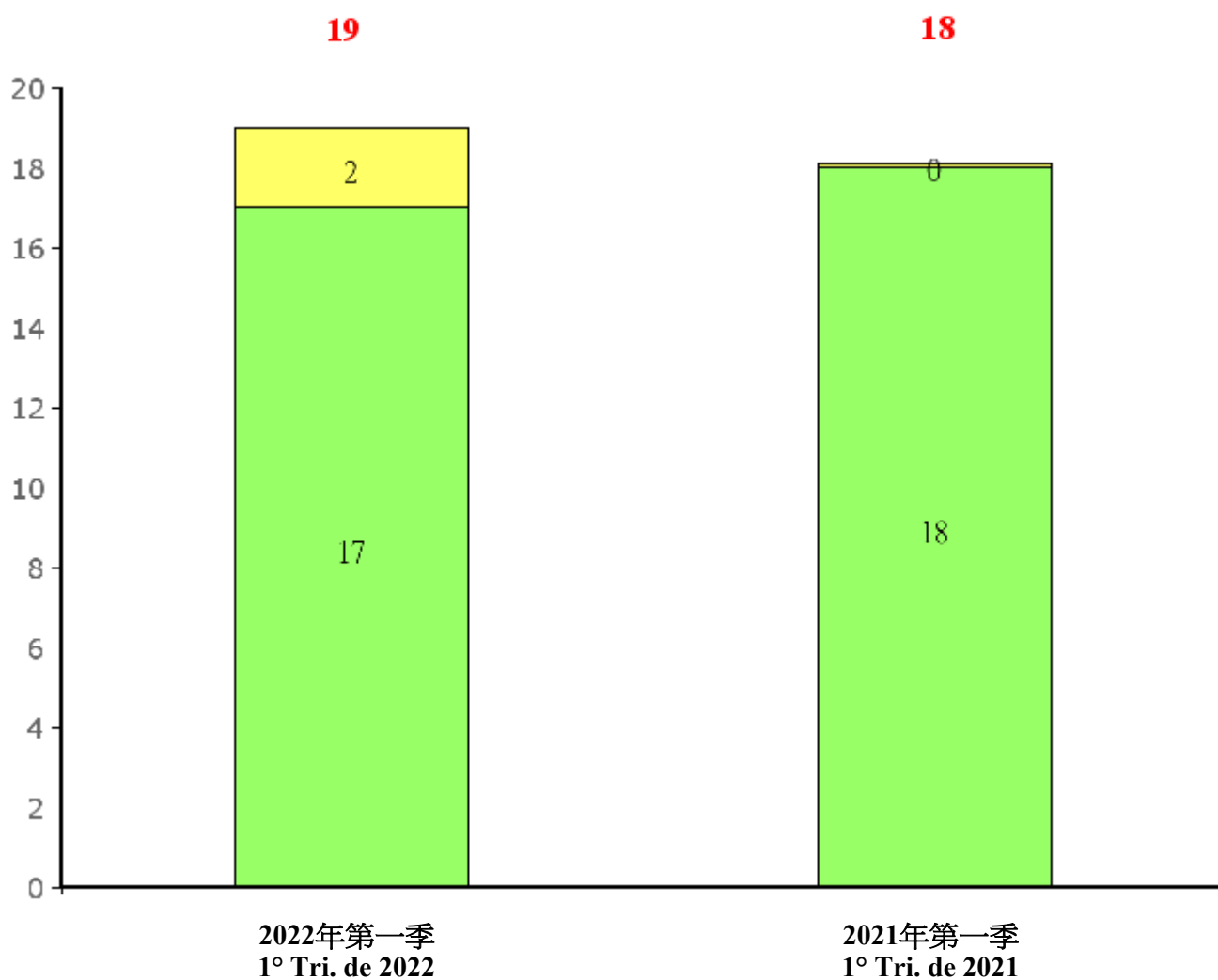


	2022年第一季 1º Tri. de 2022	2021年第一季 1º Tri. de 2021	變化 Variação
送交檢察院的人士 Indivíduos conduzidos ao Ministério Público	930	1041	↓ 111 / 10.7%

9. 青少年犯罪 Delinquência juvenil

	2022年第一季 1º Tri. de 2022	2021年第一季 1º Tri. de 2021	變化 Variação
已移交檢察院的案件 Casos remetidos ao M.ºP.º	2	0	↑ 2 / a)
未移交檢察院的案件 Casos não remetidos ao M.ºP.º	17	18	↓ 1 / 5.6%
總數 Total	19	18	↑ 1 / 5.6%

a) 不適用 Não adptável



涉及之青年人之性別 Sexo dos jovens envolvidos

	2022年第一季 1º Tri. de 2022	2021年第一季 1º Tri. de 2021	變化 Variação
男性 Masculino	29	34	↓ 5 / 14.7%
女性 Feminino	0	4	↓ 4 / a)
總數 Total	29	38	↓ 9 / 23.7%

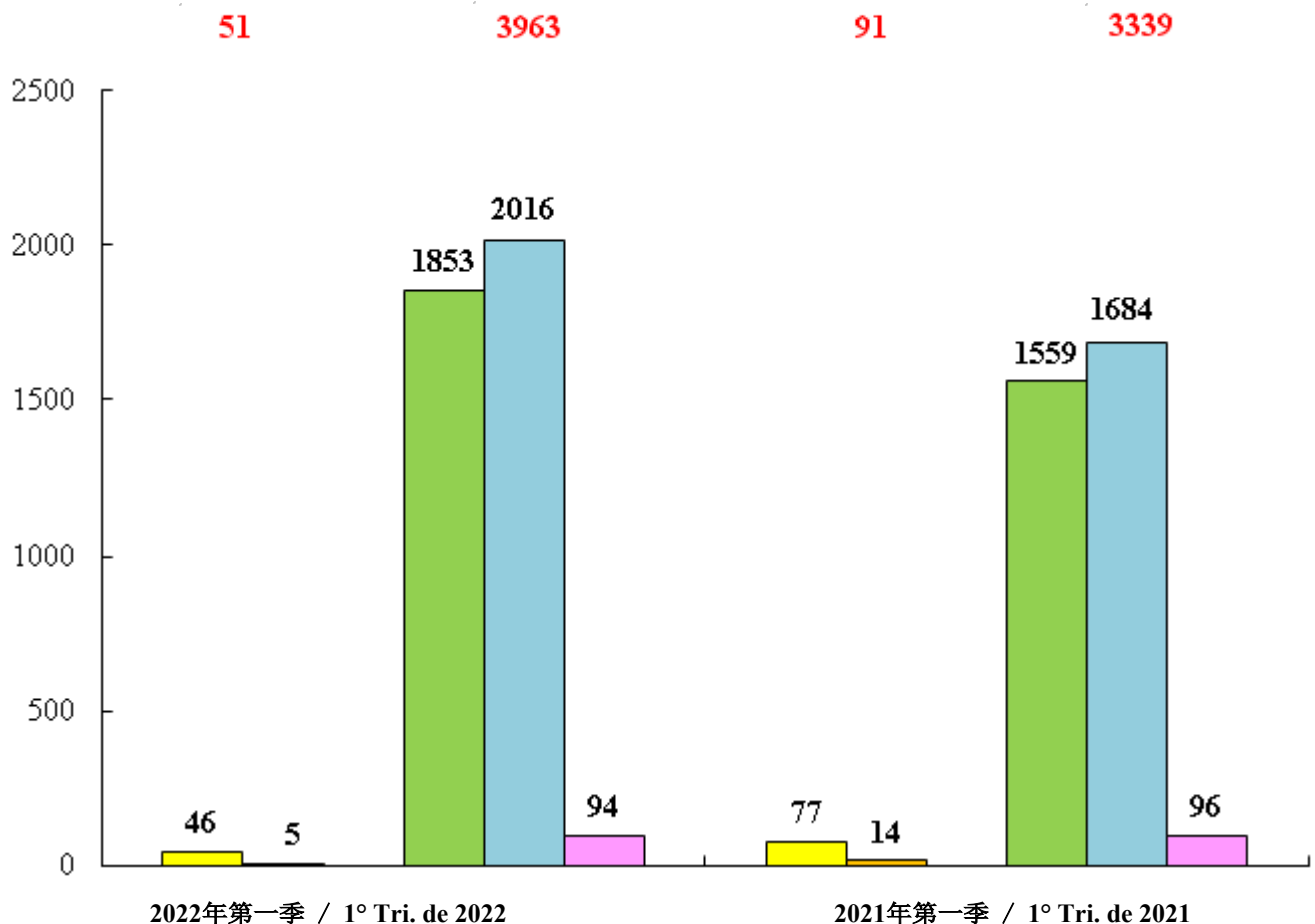
a) 不適用 Não adptável

10. 非法入境者及逾期逗留人士

Imigrante ilegal e excesso de permanência

非法入境者 Imigrante ilegal	2022年第一季 1º Tri. de 2022	2021年第一季 1º Tri. de 2021	變化 Variação
中國內地非法入境者 I.I. da China Continental	46	77	↓ 31 / 40.3%
其他國籍/地區之非法入境者 I.I. da outra nacionalidade / região	5	14	↓ 9 / 64.3%
總數 Total	51	91	↓ 40 / 44%

逾期逗留人士 Excesso de permanência	2022年第一季 1º Tri. de 2022	2021年第一季 1º Tri. de 2021	變化 Variação
中國內地逾期逗留人 Indivíduo c/excesso permanência da China Continental	3869	3243	↑ 626 / 19.3%
- 個人遊簽注 Visto individual	1853	1559	↑ 294 / 18.9%
- 其他證件/簽注 Outro doc / visto	2016	1684	↑ 332 / 19.7%
其他國籍/地區之逾期逗留人士 Indivíduo c/ excesso permanência da outra nacionalidade / região	94	96	↓ 2 / 2.1%
總數 Total	3963	3339	↑ 624 / 18.7%



目錄

1. 總結 2022 年 1 至 3 月之罪案情況	P. 1-2
• (附件)	P. 3-5
2. 個別案件的簡要情況及其他相關數據	
• 殺人案	P. 6
• 縱火案	P. 7
• 搶劫案	P. 7
• 盜竊案	P. 8
• 詐騙案	P. 9
• 勒索	P. 10
• 違令	P. 10
• 非法勞工情況	P. 11
• 將假貨幣轉手	P. 12
• 販賣毒品、吸食毒品	P. 13
• 受精神藥品影響後駕駛及醉酒駕駛情況	P. 14
• 電腦犯罪情況	P. 15
• 青少年犯罪情況	P. 16-17
• 的士違規和白牌車情況	P. 18
3. 非澳門居民在逗留澳門期間違法情況	P.19
4. 內地居民在逗留澳門期間的情況	
• 出入境概況	P. 20
• 逾期逗留	P. 20
• 內地居民在澳門違犯刑法情況	P. 20-21
• 內地居民在澳門違反其他非刑事違例情況	P. 21
• 內地居民在澳門為罪案受害人情況	P. 21
• (附件)	P. 22-26
5. 香港居民在逗留澳門期間違法情況	P. 27
6. 其他數據	
• 逾期逗留人士之概況	P. 28
• 自殺死亡及企圖自殺情況	P. 29-30
• 拘留中心進出情況	P. 31

1. 總結2022年第一季之罪案情況
Resumo da criminalidade do
1º Trimestre do ano 2022

總結 2022 年第 1 季之罪案情況

1. 於 2022 年第 1 季整體犯罪活動

在這段期間警察當局錄得 **2565 宗**，比 2021 年同期的 **2914 宗** 減少了 **349 宗(-12%)**，可分以下幾類的組別：

侵犯人身罪	：	559 宗	對	594 宗/2021	(減少 35 宗/ -5.9%)；
侵犯財產罪	：	1325 宗	對	1416 宗/2021	(減少 91 宗/ -6.4%)；
妨害社會生活罪	：	129 宗	對	163 宗/2021	(減少 34 宗/ -20.9%)；
妨害本地區罪	：	88 宗	對	123 宗/2021	(減少 35 宗/ -28.5%)；
未納入其他組別的罪案 (單行刑事法例)	：	464 宗	對	618 宗/2021	(減少 154 宗/ -24.9%)；

2. 暴力犯罪：於 2022 年第 1 季共錄得 **43 宗**，與 2021 年同期比較 (**43 對 71**)，減少 28 宗(-39.4%)，暴力罪案較為明顯的有以下幾項：

● 殺人案	：	0 宗	對	0 宗/2021	(無增減)；
● 搶劫	：	4 宗	對	9 宗/2021	(減少 5 宗/ -55.6%)；
● 造成火警、爆炸 及其他特別危險行為	：	6 宗	對	18 宗/2021	(減少 12 宗/ -66.7%)；
● 販賣及出售毒品	：	16 宗	對	19 宗/2021	(減少 3 宗/ -15.8%)。

3. 侵犯人身罪這個組別中，共錄得 **559 宗**，與 2021 年同期比較 (**559 對 594**)，減少 35 宗(-5.9%)，變化如下：

● 普通傷害身體完整性	：	258 宗	對	320 宗/2021	(減少 62 宗)；
● 嚴重傷害身體完整性	：	0 宗	對	2 宗/2021	(減少 2 宗)；
● 綁架	：	0 宗	對	0 宗/2021	(無增減)；
● 剝奪他人行動自由罪	：	1 宗	對	9 宗/2021	(減少 8 宗)；
● 強姦	：	7 宗	對	8 宗/2021	(減少 1 宗)；
● 對兒童的性侵犯	：	9 宗	對	5 宗/2021	(增加 4 宗)；
● 恐嚇	：	32 宗	對	47 宗/2021	(減少 15 宗)。

4. 侵犯財產罪這個組別中，共錄得 **1325 宗**，與 2021 年同期比較 (**1325 對 1416**)，減少 91 宗(-6.4%)，變化如下：

● 搶劫	：	4 宗	對	9 宗/2021	(減少 5 宗)；
● 盜竊	：	268 宗	對	308 宗/2021	(減少 40 宗)；
- 被扒手盜竊	：	27 宗	對	37 宗/2021	(減少 10 宗)；
- 爆竊寓所	：	0 宗	對	10 宗/2021	(減少 10 宗)；
- 爆竊商業場所	：	0 宗	對	1 宗/2021	(減少 1 宗)；
● 勒索	：	34 宗	對	29 宗/2021	(增加 5 宗)；
● 暴利	：	11 宗	對	20 宗/2021	(減少 9 宗)；
● 空頭支票	：	16 宗	對	8 宗/2021	(增加 8 宗)；
● 毀損	：	256 宗	對	276 宗/2021	(減少 20 宗)；
● 詐騙	：	321 宗	對	324 宗/2021	(減少 3 宗)；
● 不正當據為己有	：	357 宗	對	396 宗/2021	(減少 39 宗)。

5. 妨害社會生活罪這個組別中，共錄得 **129** 宗，與 2021 年同期比較 (**129 對 163**)，減少34 宗 (-20.9%)，變化如下：

● 偽造文件	:	81 宗	對	96 宗/2021	(減少15 宗)；
● 行使他人證件	:	2 宗	對	8 宗/2021	(減少6 宗)；
● 縱火	:	6 宗	對	18 宗/2021	(減少12 宗)；
● 將假貨幣轉手	:	9 宗	對	17 宗/2021	(減少8 宗)。

6. 妨害本地區罪這個組別中，共錄得 **88** 宗，與2021 年同期比較 (**88 對 123**)，減少35 宗 (-28.5%)，變化如下：

● 違令	:	38 宗	對	69 宗/2021	(減少31 宗)；
● 作虛假聲明	:	19 宗	對	30 宗/2021	(減少11 宗)。

7. 未納入其他組別的罪案(單行刑事法例)這個組別中，共錄得 **464** 宗，與 2021 年同期比較 (**464 對 618**)，減少154 宗(-24.9%)，變化如下：

● 引誘、協助、收留及僱用非法入境/非法逗留人士	:	205 宗	對	165 宗/2021	(增加 40 宗)；
● 虛偽結婚、收養或訂立勞動合同	:	54 宗	對	--宗/2021	(不適用)；
● 販賣及出售毒品	:	16 宗	對	19 宗/2021	(減少3 宗)；
● 吸食麻醉品	:	6 宗	對	4 宗/2021	(增加 2 宗)；
● 電腦犯罪	:	48 宗	對	322 宗/2021	(減少274 宗)。

8. 移交檢察院之人士：警方在透過警務工作行動及偵查行動中拘捕違反刑法而被移交檢察院人士共 **930** 名，與 2021 年同期比較 (**930 對 1041**)，減少111 人(-10.7%)。

9. 青少年犯罪：共錄得 **19** 宗，與 2021 年同期比較 (**19 對 18**)，增加 1 宗(+5.6%)。涉及的青少年之總人數為 **29** 人，與 2021 年同期比較 (**29 對 38**)，減少9 人(-23.7%)。

10. 非法入境：澳門特別行政區各保安部門/機關分別在各邊檢站、水域範圍及市區內，不斷地進行打擊非法入境者的行動，以下為各種的非法情況：

非法入境者：共錄得 **51** 人，與 2021 年同期比較 (**51 對 91**)，減少40人(-44%)

● 中國內地非法入境者	:	46 人	對	77 人/2021	(減少31 人)；
● 其他國籍/地區之非法入境者	:	5 人	對	14 人/2021	(減少9 人)。

逾期逗留人士：共錄得 **3963** 人，與 2021 年同期比較 (**3963 對3339**)，增加 624 人(+18.7%)

● 中國內地逾期逗留人士	:	3869 人	對	3243 人/2021	(增加 626 人)；
-個人遊簽注	:	1853 人	對	1559 人/2021	(增加 294 人)；
-其他證件/簽注	:	2016 人	對	1684 人/2021	(增加 332 人)；
-其他國籍/地區之逾期逗留人士	:	94 人	對	96 人/2021	(減少2 人)。

總結 2022 年 1 月至 3 月之罪案及其與 2021 年同期之比較
Balço da criminalidade de Jan-Mar e sua comparação entre 2021-2022

2022

	01月	02月	03月	04月	05月	06月	07月	08月	09月	10月	11月	12月	2022 (01-03月)	2021 (01-03月)	變化	百分比
	Jan	Fev	Mar	Abr	Mai	Jun	Jul	Ago	Set	Out	Nov	Dez	(Jan-Mar)	(Jan-Mar)	Varição	%
整體犯罪活動 Act. delituosa geral	883	708	974										2565	2914	-349	-12
I 侵犯人身罪 Crimes contra a pessoa	188	148	223										559	594	-35	-5.9
殺人(案件) Homicídio (caso)	0	0	0										0	0	0	--
普通傷害身體完整性 Ofensa simp. à int. física	106	52	100										258	320	-62	-19.4
嚴重傷害身體完整性 Ofensa grave à int. física	0	0	0										0	2	-2	--
剝奪他人行動自由罪 Sequestro	1	0	0										1	9	-8	-88.9
綁架 Rapto	0	0	0										0	0	0	--
強姦 Violação	3	1	3										7	8	-1	-12.5
對兒童的性侵犯 Abuso sexual de criança	3	3	3										9	5	+4	+80
姦淫未成年人 Estupro	0	3	1										4	1	+3	+300
恐嚇 Ameaça	7	14	11										32	47	-15	-31.9
侮辱 Injúria	4	12	18										34	28	+6	+21.4
其他 Outros	64	63	87										214	174	+40	+23

總結 2022 年 1 月至 3 月之罪案及其與 2021 年同期之比較
Balço da criminalidade de Jan-Mar e sua comparação entre 2021-2022

2022

	01月	02月	03月	04月	05月	06月	07月	08月	09月	10月	11月	12月	2022 (01-03月)	2021 (01-03月)	變化	百分比
	Jan	Fev	Mar	Abr	Mai	Jun	Jul	Ago	Set	Out	Nov	Dez	(Jan-Mar)	(Jan-Mar)	Varição	%
II 侵犯財產罪 Crimes contra o Património	479	356	490										1325	1416	-91	-6.4
盜竊 (總數) Furto (Total)	101	77	90										268	308	-40	-13
車輛內盜竊 Furto em viatura	3	2	2										7	11	-4	-36.4
盜用重型/輕型電單車 Furto de uso de moto/ciclomotor	4	0	4										8	9	-1	-11.1
盜用車輛 Furto de uso de viatura	0	0	1										1	1	0	0
被扒手盜竊 Furto por carteirista	8	6	13										27	37	-10	-27
爆竊寓所 Furto por AECF em residência	0	0	0										0	10	-10	--
爆竊商業場所 Furto por AECF em est. comercial	0	0	0										0	1	-1	--
其他盜竊 Outros furtos	86	69	70										225	239	-14	-5.9
搶劫 (總數) Roubo (Total)	1	1	2										4	9	-5	-55.6
寓所內搶劫 Roubo em residência	0	0	0										0	1	-1	--
在街道或公共道路搶劫 Roubo em via ou caminho público	0	0	0										0	2	-2	--
其他搶劫 Outros roubos	1	1	2										4	6	-2	-33.3
勒索 Extorsão	8	8	18										34	29	+5	+17.2
暴利 Usura	1	6	4										11	20	-9	-45
毀損 Dano	85	68	103										256	276	-20	-7.2
不正當據為己有 Apropriação ilegítima	118	106	133										357	396	-39	-9.8
詐騙 Burla	136	77	108										321	324	-3	-0.9
空頭支票 Cheque sem provisão	8	1	7										16	8	+8	+100
其他 Outros	21	12	25										58	46	+12	+26.1
III 妨害社會生活罪 Crimes contra a Vida em Sociedade	43	41	45										129	163	-34	-20.9
縱火 Fogo posto	2	4	0										6	18	-12	-66.7
偽造文件 Falsificação documento	32	16	33										81	96	-15	-15.6
行使他人證件 Uso de doc. de ident. alheio	1	0	1										2	8	-6	-75
將假貨幣轉手 Passagem de moeda falsa	2	5	2										9	17	-8	-47.1
其他 Outros	6	16	9										31	24	+7	+29.2

2022年第一季之罪案情況

Criminalidade do 1º Tri. do ano 2022

總結 2022 年 1 月至 3 月之罪案及其與 2021 年同期之比較
Balança da criminalidade de Jan-Mar e sua comparação entre 2021-2022

2022

	01月	02月	03月	04月	05月	06月	07月	08月	09月	10月	11月	12月	2022 (01-03月)	2021 (01-03月)	變化	百分比
	Jan	Fev	Mar	Abr	Mai	Jun	Jul	Ago	Set	Out	Nov	Dez	(Jan-Mar)	(Jan-Mar)	Variação	%
IV 妨害本地區罪 Crimes contra o Território	30	27	31										88	123	-35	-28.5
違令 Desobediência	10	10	18										38	69	-31	-44.9
作虛假聲明 Falsa declaração	9	6	4										19	30	-11	-36.7
其他 Outros	11	11	9										31	24	+7	+29.2
V 未納入其他組別的罪案 (單行刑事法例) Crimes não classifi. em outra parte (Legislação Penal Avulsa)	143	136	185										464	618	-154	-24.9
引誘、協助、收留及僱用非法入境/非法逗留人士 Alic., auxílio, acolhimento e emp. de imig. ilegais	63	58	84										205	165	+40	+24.2
虛偽結婚、收養或訂立勞動合同 Simulação de casamento, adopção ou contrato de trabalho	10	14	30										54	--	+54	--
不法賭博 Jogo ilícito	6	12	6										24	26	-2	-7.7
販賣及出售毒品 Tráfico e venda de drogas	6	6	4										16	19	-3	-15.8
吸食麻醉品 Consumo estup.	1	1	4										6	4	+2	+50
醉酒或藥後駕駛 Cond. de emb./inf.estup. ou subs. psic.	7	8	11										26	29	-3	-10.3
醉酒駕駛 Cond. de embriagado	7	8	11										26	29	-3	-10.3
受麻醉品或精神科物質影響下駕駛 Sob influência de estup. ou subs. psic.	0	0	0										0	0	0	--
電腦犯罪 Criminalidade informática	16	12	20										48	322	-274	-85.1
其他 Outros	34	25	26										85	53	+32	+60.4
暴力犯罪 Criminalidade violenta	16	15	10										43	71	-28	-39.4
青少年犯罪 Delinquência Juvenil	6	4	9										19	18	+1	+5.6
移交檢察院的案件 Casos remetidos ao M.ºP.º	0	1	1										2	0	+2	--
未移交檢察院的案件 Casos não remetidos ao M.ºP.º	6	3	8										17	18	-1	-5.6
涉及的青年人之性別 Sexo dos jovens envolvidos	10	5	14										29	38	-9	-23.7
男性 Masculino	10	5	14										29	34	-5	-14.7
女性 Feminino	0	0	0										0	4	-4	--
送交檢察院的人士 Indivíduos env. ao M.ºP.º	285	286	359										930	1041	-111	-10.7

2022年第一季之罪案情況

Criminalidade do 1º Tri. do ano 2022

2. 個別案件的簡要情況及其他相關數據
Alguns crimes em destaque e as
respectivas estatísticas

- 殺人案：2022年第一季 0 宗，與去年同期的 0 宗，沒有增減宗數。

- 縱火案：共6宗，與去年同期的18宗，減少了12宗(-66.7%)。

	2022年 第一季	2021年 第一季	變化
總宗數	6	18	-12
燒車 (宗數)	1	0	+1
- 燒毀電單車 (輛)	0	0	0
- 燒毀汽車 (輛)	1	0	+1
- 波及店舖 (間)	0	0	0
住宅內 (宗數)	0	1	-1
住宅大門、走廊、梯間 (宗數)	0	6	-6
店舖 (宗數)	0	0	0
其他 (宗數)	5	11	-6

- 搶劫案：共4宗，與去年同期的9宗，減少了5宗(-55.6%)。

	2022年 第一季	2021年 第一季	變化
總宗數	4	9	-5
住宅內搶劫	0	1	-1
在公共街道、道路或僻靜地方搶劫	0	2	-2
在大廈梯間、走廊、升降機內及停車場搶劫	0	0	0
搶劫店舖	0	0	0
顧客在店內被搶劫	1	0	+1
在賭場內被搶劫	0	2	-2
在酒店內搶劫	3	3	0
在車輛內搶劫	0	0	0
其他	0	1	-1

- 盜竊案：共268宗，與去年同期的308宗，減少了40宗(-13%)。

	2022年 第一季	2021年 第一季	變化
總宗數	268	308	-40
車輛內盜竊	7	11	-4
被扒手盜竊	27	37	-10
- 在公共街道	5	4	+1
- 在公共交通工具內	5	14	-9
- 在公共場所	8	9	-1
- 在賭場內	9	10	-1
用破壞、爬越或假鑰匙方式入寓所盜竊	0	10	-10
用破壞、爬越或假鑰匙方式入商業場所盜竊	0	1	-1
盜用電單車	8	9	-1
盜用汽車	1	1	0
其他雜項盜竊	225	239	-14

• 詐騙案 :共 321 宗，與去年同期的324 宗，減少了 3 宗(-0.9%)。

	2022年 第一季	2021年 第一季	變化
總宗數	321	324	-3
街頭詐騙	1	0	+1
- 祈福黨	0	0	0
- 借錢	1	0	+1
- 其他	0	0	0
兌換貨幣(發生于賭場外)	29	53	-24
店舖	10	4	+6
- 找贖時進行詐騙	2	1	+1
- 典當假物品詐騙當舖	8	3	+5
- 其他	0	0	0
的士司機找贖時進行詐騙	3	4	-1
涉及買賣/租賃樓宇或停車場等之詐騙	1	1	0
天仙局	0	0	0
涉及賭場之詐騙	34	49	-15
- 兌換貨幣	14	27	-13
- 其他	20	22	-2
藉介紹工作/辦理證件	18	16	+2
電話詐騙	15	4	+11
- 中獎	0	0	0
- 猜猜我是誰	0	0	0
- 勒索詐騙	0	0	0
- 假冒政府機關人員	13	3	+10
- 短訊	0	0	0
- 其他	2	1	+1
利用電腦或互聯網詐騙	129	130	-1
- 網戀 a)	10	13	-3
- 網上投資(殺豬盤) a)	20	26	-6
- 色情服務陷阱(假援交)	10	3	+7
- 網購 a)	28	31	-3
- 售賣門票 a)	3	0	+3
- 網上博彩 a)	1	1	0
- 其他 a)	57	56	+1
其他雜項詐騙	81	63	+18

備註：a)為新增項

- 勒索：共34宗，與去年同期的29宗，增加了5宗(+17.2%)

	2022年 第一季	2021年 第一季	變化
總宗數	34	29	+5
勒索分手費	0	0	0
勒索保護費	0	1	-1
拾獲/偷取物件后勒索當事人	3	0	+3
網上裸聊后勒索	20	20	0
其他	11	8	+3

- 違令：共38宗，與去年同期的69宗，減少了31宗(-44.9%)

	2022年 第一季	2021年 第一季	變化
總宗數	38	69	-31
非法再入境	3	24	-21
在禁止進入賭場情況下進去賭場	9	22	-13
不服警令	4	5	-1
在禁止駕駛情況下駕駛車輛	4	6	-2
拒絕酒精測試	0	0	0
沒有依期報到	17	10	+7
違抗衛生局預防及控制吸煙辦公室 職員的檢舉	0	0	0
違反判決令	0	0	0
其他	1	2	-1

• 非法勞工情況:共 25 宗 31人，與去年同期的23 宗 30人，增加了 2 宗(+8.7%)，增加了 1 人(+3.3%)。

		2022年 第一季	2021年 第一季	變化	
總宗數		25	23	+2	
總人數		31	30	+1	
涉及內地居民	宗數	13	6	+7	
	- 當中抓獲其僱主並移交檢察院	10	5	+5	
	- 未能抓獲其僱主 a)	3	1	+2	
	人數	21	14	+7	
涉及中國台灣居民	宗數	0	0	0	
	- 當中抓獲其僱主並移交檢察院	0	0	0	
	- 未能抓獲其僱主 a)	0	0	0	
	人數	0	0	0	
涉及香港居民	宗數	1	3	-2	
	- 當中抓獲其僱主並移交檢察院	0	2	-2	
	- 未能抓獲其僱主 a)	1	1	0	
	人數	1	3	-2	
涉及外國居民	宗數	9	12	-3	
	- 當中抓獲其僱主並移交檢察院	7	10	-3	
	- 未能抓獲其僱主 a)	2	2	0	
	人數	9	13	-4	
	非法勞工國籍	菲律賓	4	3	+1
		越南	4	7	-3
印尼		1	2	-1	
緬甸		0	1	-1	
其他 b)	宗數	2	2	0	

備註：上述數據資料為非法勞工(黑工)，不包括過界勞工、過職勞工和自僱人士。

a) 涉及勞工已移交檢察院作"供備忘之聲明"。

b) 警方已立案，但仍在調查中。

• 假貨幣情況：共9宗，與去年同期的17宗，減少了8宗(-47.1%)。

		2022年第一季		2021年第一季		2021年全年	
總宗數		9		17		54	
貨幣種類	面額	張/硬幣/籌碼	價值	張/硬幣/籌碼	價值	張/硬幣/籌碼	價值
澳門幣	\$100			3	\$300	7	\$700
	\$500					2	\$1,000
澳門幣總數：		0	\$0	3	\$300	9	\$1,700
港幣	\$500			4	\$2,000	7	\$3,500
	\$1,000	8	\$8,000	4	\$4,000	119	\$119,000
港幣總數：		8	\$8,000	8	\$6,000	126	\$122,500
人民幣	\$10					1	\$10
	\$50					1	\$50
	\$100	4	\$400	22	\$2,200	35	\$3,500
人民幣總數：		4	\$400	22	\$2,200	37	\$3,560
美元	\$100					2	\$200
美元總數：		0	\$0	0	\$0	2	\$200
賭場籌碼	\$10,000			50	\$500,000	50	\$500,000
	\$100,000			15	\$1,500,000	15	\$1,500,000
賭場籌碼總數：		0	\$0	65	\$2,000,000	65	\$2,000,000
總張數/硬幣/籌碼/總值(MOP)		12	8,696.80	98	2,066,245.60	239	2,190,679.90

- 販賣毒品案:共 16 宗，與去年同期的19 宗，減少了 3 宗（-15.8%）。

		2022年 第一季		2021年 第一季		變化
總宗數		16		19		-3
涉及販毒人數		男	女	男	女	
		25	8	26	7	
總人數		33		33		0
地區分類	澳門	10	0	9	3	
	香港	1	0	1	0	
	中國內地	0	3	3	0	
	中國台灣	0	0	1	0	
	外國	14	5	12	4	
販毒案中涉及吸食人數		男	女	男	女	
		4	0	6	3	
總人數		4		9		-5
地區分類	澳門	3	0	3	2	
	香港	0	0	0	0	
	中國內地	0	0	1	1	
	中國台灣	0	0	0	0	
	外國	1	0	2	0	

- 吸食毒品:共 6 宗，與去年同期的4 宗，增加了 2 宗（+50.0%）。

		2022年 第一季		2021年 第一季		變化
總宗數		6		4		+2
涉及吸食人數		男	女	男	女	
		6	1	5	0	
總人數		7		5		+2
地區分類	澳門	5	0	1	0	
	香港	0	0	0	0	
	中國內地	1	1	2	0	
	中國台灣	0	0	0	0	
	外國	0	0	2	0	

- 受精神科藥品影響后駕駛:共 0 宗，與去年同期的0 宗，沒有增減宗數。

		2022年 第一季		2021年 第一季		變化
總宗數		0		0		0
涉及人數		男	女	男	女	
		0	0	0	0	
總人數		0		0		0
地區分類	澳門	0	0	0	0	
	香港	0	0	0	0	
	中國內地	0	0	0	0	
	中國台灣	0	0	0	0	
	外國	0	0	0	0	
乘客涉及吸毒人數		男	女	男	女	
		0	0	0	0	
總人數		0		0		0
地區分類	澳門	0	0	0	0	
	香港	0	0	0	0	
	中國內地	0	0	0	0	
	中國台灣	0	0	0	0	
	外國	0	0	0	0	

- 醉酒駕駛 (違反刑事):共 26 宗，與去年同期的29 宗，減少了 3 宗 (-10.3%)。

		2022年 第一季		2021年 第一季		變化
(酒精含量 \geq 1.2克)宗數		26		29		-3
涉及人數		男	女	男	女	
		26	0	26	3	
總人數		26		29		-3
地區分類	澳門	23	0	23	3	
	香港	0	0	0	0	
	中國內地	1	0	0	0	
	中國台灣	0	0	0	0	
	外國	2	0	3	0	

● 打擊電腦犯罪法: 共 48 宗，與去年同期的 322 宗，減少了274 宗(-85.1%)

	2022年 第一季	2021年 第一季	變化
總宗數	48	322	-274
不當進入電腦系統	14	49	-35
- 入侵通訊軟件帳號	5	37	-32
- 其他	9	12	-3
不當獲取、使用或提供電腦數據資料	5	2	+3
不當截取電腦數據資料	0	0	0
損害電腦數據資料	0	0	0
干擾電腦系統	1	0	+1
用作實施犯罪的電腦裝置或電腦數據資料	0	0	0
使用電腦裝置以模擬流動電信服務站 a)	0	0	0
- 偽基站	0	0	0
- 其他	0	0	0
不正當揭露電腦安全嚴重漏洞 a)	0	0	0
電腦偽造	2	3	-1
- 假冒網站 (涉及博彩)	2	3	-1
- 假冒網站 (非涉及博彩)	0	0	0
- 涉及POS 機	0	0	0
- 其他	0	0	0
電腦詐騙	25	267	-242
- 涉及銀聯卡、提款卡	2	2	0
- 涉信用卡網上消費	23	264	-241
- 涉及POS 機	0	1	-1
- 騙取積分	0	0	0
- 其他	0	0	0
其他	1	1	0

備註: a) 第 4/2020 號法律修改第 11/2009 號法律《打擊電腦犯罪法》增加條文，並於 2020年 7月1日生效。

• 青少年犯罪 (15歲及以下) / DELINQUÊNCIA JUVENIL (≅ 15 anos de idade) (a)

2022

01月 02月 03月 04月 05月 06月 07月 08月 09月 10月 11月 12月 2022年第一季 2021年第一季 變化
 Jan Fev Mar Abr Mai Jun Jul Ago Set Out Nov Dez 1° Tri. de 2022 1° Tri. de 2021 Variação

案件總數 Total de casos	6	4	9									19	18	+1
- 移交檢察院的案件 caso levado ao MP	0	1	1									2	0	+2
- 未移交檢察院的案件 caso não levado ao MP	6	3	8									17	18	-1
- 未成年違反者 Menores infractor	10	5	14									29	38	-9
男性 sexo masculino	10	5	14									29	34	-5
女性 sexo feminino	0	0	0									0	4	-4
- 未成年受害者 Menores ofendido	2	3	4									9	6	+3
男性 sexo masculino	1	2	3									6	5	+1
女性 sexo feminino	1	1	1									3	1	+2
備註 OBS :														

• 青少年犯罪 (15歲及以下) / DELINQUÊNCIA JUVENIL (≅ 15 anos de idade) (b)

2022

01月 02月 03月 04月 05月 06月 07月 08月 09月 10月 11月 12月 2022年第一季 2021年第一季 變化
Jan Feb Mar Abr Mai Jun Jul Ago Set Out Nov Dez 1º Tri. de 2022 1º Tri. de 2021 Variação

	01月	02月	03月	04月	05月	06月	07月	08月	09月	10月	11月	12月	2022年第一季	2021年第一季	變化
	Jan	Feb	Mar	Abr	Mai	Jun	Jul	Ago	Set	Out	Nov	Dez	1º Tri. de 2022	1º Tri. de 2021	Variação
I 侵犯人身罪 Crimes contra a pessoa	3	3	7										13	6	+7
- 普通傷害身體完整性 Of Integ. Física simples	1	2	4										7	6	+1
- 嚴重傷害身體完整性 Of Integ. Física grave	0	0	0										0	0	0
- 恐嚇 Ameaça	0	0	0										0	0	0
- 強姦 Violação	0	0	0										0	0	0
- 對兒童的性侵犯 Abuso sexual de criança	1	1	1										3	0	+3
- 其他 Outros	1	0	2										3	0	+3
II 侵犯財產罪 Crimes contra o património	2	1	1										4	7	-3
- 盜竊 Furto	1	1	1										3	4	-1
- 車輛內盜竊 Furto em viatura	0	0	0										0	0	0
- 盜用車輛 Furto de uso de viatura	0	0	0										0	0	0
- 盜用電單車 Furto de uso de moto	0	0	0										0	1	-1
- 搶劫 Roubo	0	0	0										0	0	0
- 損毀 Dano	0	0	0										0	2	-2
- 詐騙 Burla	1	0	0										1	0	+1
- 勒索 Extorsão	0	0	0										0	0	0
- 暴利 Usura	0	0	0										0	0	0
- 其他 Outros	0	0	0										0	0	0
III 妨害社會生活罪 Vs a vida em Sociad.	1	0	1										2	5	-3
- 偽造文件 Falsificação documento	0	0	0										0	0	0
- 行使他人証件 Uso de docu. de ident. Alheio	0	0	0										0	0	0
- 縱火 Fogo posto	1	0	1										2	4	-2
- 其他 Outros	0	0	0										0	1	-1
IV 妨害本地區罪 Vs o Território	0	0	0										0	0	0
- 違令 Desobediência	0	0	0										0	0	0
- 作虛假聲明 Falsa declaração	0	0	0										0	0	0
- 其他 Outros	0	0	0										0	0	0
V 未納入其他組別的罪案 (單行刑事法例) Crimes não classifi. em o.p (Legislação Penal Avulsa)	0	0	0										0	0	0
- 引誘、協助、收留及僱用非法入境/非法逗留人士 Alic., auxílio, acolhimento e emp. de imig. Ilegais	0	0	0										0	0	0
- 虛偽結婚、收養或訂立勞動合同 Simulação de casamento, adopção ou contrato de trabalho	0	0	0										0	--	0
- 販賣及出售毒品 Tráfico e venda de droga	0	0	0										0	0	0
- 非法吸食麻醉品 Consumo estupefaciente	0	0	0										0	0	0
- 其他 Outros	0	0	0										0	0	0
備註 OBS :															

2022年第一季之罪案情況

Criminalidade do 1º Tri. do ano 2022

• 的士違例和白牌車情況

		2022年 第一季	2021年 第一季	變化	百份比
(打擊) 的士違例	濫收車資	2	0	+2	--
	拒載	16	2	+14	+700.0%
	議價	0	0	0	--
	其他違例	64	55	+9	+16.4%
	總數	82	57	+25	+43.9%
白牌車	非旅遊用途	4	4	0	0.0%
	登記旅遊用途 (送交旅遊局)	2	1	+1	+100.0%
	總數	6	5	+1	+20.0%

每月的士違例情況

2022年	1月	2月	3月	4月	5月	6月	7月	8月	9月	10月	11月	12月	總數
總宗數	30	26	26										82
濫收車資	0	1	1										2
拒載	5	9	2										16
議價	0	0	0										0
其他違例	25	16	23										64

2021年	1月	2月	3月	4月	5月	6月	7月	8月	9月	10月	11月	12月	總數
總宗數	15	17	25	25	30	13	38	31	32	18	21	26	291
濫收車資	0	0	0	0	1	1	1	1	0	0	0	0	4
拒載	0	2	0	1	3	0	4	1	7	1	2	3	24
議價	0	0	0	0	1	0	0	0	0	3	0	2	6
其他違例	15	15	25	24	25	12	33	29	25	14	19	21	257

3. 非澳門居民在逗留澳門期間違法情況
Crimes cometidos por não residentes
durante a permanência em Macau

非澳門居民在逗留澳門期間違法情況
Crimes cometidos por não residentes durante a sua permanência em Macau

罪案類別 Tipo de crime	2022年 1至3月 Jan-Mar de 2022				2021年 1至3月 Jan-Mar de 2021				變化 Var.			
	宗數 Caso	人數 Pessoa			宗數 Caso	人數 Pessoa			宗數 Caso	人數 Pessoa		
		男 M	女 F	合計 Total		男 M	女 F	合計 Total		男 M	女 F	合計 Total
盜竊 Furto	54	24	34	58	40	27	20	47	+14	-3	+14	+11
搶劫 Roubo	3	3	0	3	5	6	1	7	-2	-3	-1	-4
普通傷害身體完整性 Ofensa simples à integridade física	26	37	12	49	38	47	20	67	-12	-10	-8	-18
縱火 Fogo Posto	2	2	0	2	3	3	0	3	-1	-1	0	-1
販賣麻醉品 Tráfico Estupef	9	15	8	23	12	17	4	21	-3	-2	+4	+2
非法吸食麻醉品 Consumo Estupef	1	2	1	3	4	7	1	8	-3	-5	0	-5
暴利 Usura	6	5	4	9	18	24	3	27	-12	-19	+1	-18
剝奪他人行動自由 Sequestro	3	10	0	10	9	14	2	16	-6	-4	-2	-6
將假貨幣轉手 Passagem de moeda falsa	6	3	3	6	2	2	0	2	+4	+1	+3	+4
詐騙 Burla	67	62	12	74	96	95	22	117	-29	-33	-10	-43
偽造文件 Falsificação documento	29	22	19	41	22	42	29	71	+7	-20	-10	-30
行使其他人證明文件 Uso Doc. Ident. Alheio	0	0	0	0	7	5	3	8	-7	-5	-3	-8
作虛假聲明 Falsa declaração	12	8	4	12	17	10	10	20	-5	-2	-6	-8
違令 Desobediência	25	16	9	25	52	36	19	55	-27	-20	-10	-30
引誘、協助、收留及僱用非法入境/非法逗留人士 Alic., auxílio, acolhimento e emp. de imig. Ilegais	87	63	55	118	55	41	28	69	+32	+22	+27	+49
其他 Outros	156	169	60	229	140	112	49	161	+16	+57	+11	+68
總數 Total	486	441	221	662	520	488	211	699	-34	-47	+10	-37

4. 內地居民在逗留澳門期間的情況
Situação de residentes do Interior da
China durante a permanência em Macau

內地居民逗留澳門期間的情況

2022年第一季

1. 內地居民出入境概況及逾期逗留情況：(附件1)

在上指期間共有**8,058,891**人次進入本澳。當中訪澳旅客有**1,720,265**人次，外地學生有**297,435**人次，外地僱員有**5,999,033**人次，外地僱員家屬有**2,049**人次及特別逗留證有**40,109**人次及其他有**0**人次。

而持“個人遊”簽注的旅客共有**455,393**人次。

另外，逾期逗留內地居民共**3,869**人，當中持“個人遊”簽注的旅客有**1,853**人；而非法入境者共有**46**人。

2. 內地居民在澳違犯刑法情況：(附件2)

共**460**人涉及**382**宗案件；當中屬“個人遊”人士有**96**人涉及**88**宗案件，佔“個人遊”來澳的總數十萬分之二十一點一。

犯罪種類

在這內地居民違犯的**382**宗案件中，所犯的主要為盜竊、收留非法入境者和詐騙等；另外關於證件及身份資料的犯罪亦佔大部份，當中行使或藏有偽造證件共**29**宗，作虛假身份資料及違反驅逐令而再次進入本澳分別為**9**宗及**8**宗。

3. 內地居民在澳涉及其它非刑事違例情況：(附件3)

2022年第一季，涉及違例的內地居民共**366**人次。

- 非法兌換： 共**261**人次；
- 扒仔： 共**3**人次；
- 懷疑從事賣淫活動： 共**63**人次；
- 非法勞工(黑工)： 共**21**人次；
- 其他違例： 共**18**人次。

4. 內地居民逗留澳門期間為罪案受害人的情況：(附件4)

在上指期間，內地旅客在訪澳期間共有**335**人成為罪案的受害人，有關的案件主要是傷人、被扒手盜竊、搶劫、暴利和詐騙等，發生的地點主要在出入境口岸、旅遊區及賭場。

(附件 Anexo 1)

2022年與2021年第一季內地居民出入境之情況

Situação de residentes do iRPC entradas e saídas no 1º Trimestre do ano 2022 e 2021

年份 Ano	2022年第一季 1º Tri. de 2022		2021年第一季 1º Tri. de 2021		變化 Var.	
	入境 Entrada	出境 Saída	入境 Entrada	出境 Saída	入境 Entrada	出境 Saída
訪澳旅客 Visitante	1 720 265	1 752 625	1 565 139	1 580 879	+155 126	+171 746
外地學生 Estudantes Estrangeiros	297 435	289 056	296 113	292 222	+1 322	-3 166
外地僱員 T.I./TNR	5 999 033	5 988 985	5 469 894	5 465 071	+529 139	+523 914
外地僱員家屬 Familiar de TNR	2 049	1 982	2 230	2 212	-181	-230
特別逗留證 Titulo Especial de Permanencia	40 109	39 970	43 557	44 011	-3 448	-4 041
其他 Others	0	1	3	1	-3	0
總數 TOTAL	8 058 891	8 072 619	7 376 936	7 384 396	+681 955	+688 223

年份 Ano	2022年第一季 1º Tri. de 2022		2021年第一季 1º Tri. de 2021		變化 Var.	
	入境 Entrada	出境 Saída	入境 Entrada	出境 Saída	入境 Entrada	出境 Saída
護照 Passaporte	6 845	6 899	1 730	1 827	+5 115	+5 072
通行證 Salvo do Conduto	7 596 653	7 586 468	6 769 190	6 763 490	+827 463	+822 978
通行證(個人遊) Salvo do Conduto(Visto Individual)	455 393	479 252	606 016	619 079	-150 623	-139 827
總數 TOTAL	8 058 891	8 072 619	7 376 936	7 384 396	+681 955	+688 223

2022年與2021年第一季度非法入境者及逾期逗留人士之情況

Situação de I.I. e Individuo c/excesso permanência do iRPC no 1º Trimestre do ano 2022 e 2021

非法概況 Situação de ilegal	2022年第一季 1º Tri. de 2022	2021年第一季 1º Tri. de 2021	變化 Var.
1 非法入境者 Imigrante Ilegal	46	77	-31
- 男性 Masc.	36	58	-22
- 女性 Fem.	10	19	-9

非法概況 Situação de ilegal	2022年第一季 1º Tri. de 2022	2021年第一季 1º Tri. de 2021	變化 Var.
1 逾期逗留超過30天/其他證件 Exc. Perm. /Outros Doc. > 30 dias	272	140	+132
- 男性 Masc.	194	78	+116
- 女性 Fem.	78	62	+16
2 逾期逗留不超過30天/其他證件 Com exc. perm. não superior a 30 dias /Outros Doc.	1744	1544	+200
--2.1 已繳罰款 Pagamento de multa	1346	1296	+50
- 男性 Masc.	860	862	-2
- 女性 Fem.	486	434	+52
--2.2 拒絕罰款 Não Pagamento de multa	398	248	+150
- 男性 Masc.	306	184	+122
- 女性 Fem.	92	64	+28
3 逾期逗留超過30天/個人遊 Exc. Perm. / Visto Ind. > 30 dias	181	95	+86
- 男性 Masc.	123	54	+69
- 女性 Fem.	58	41	+17
4 逾期逗留不超過30天/個人遊 Com exc. perm. não superior a 30 dias /Visto Ind.	1672	1464	+208
--4.1 已繳罰款 Pagamento de multa	1270	1196	+74
- 男性 Masc.	796	711	+85
- 女性 Fem.	474	485	-11
--4.2 拒絕罰款 Não Pagamento de multa	402	268	+134
- 男性 Masc.	264	171	+93
- 女性 Fem.	138	97	+41
逾期逗留總數 Total de Exc. Perm.	3869	3243	+626

(附件 Anexo 2)

2022年與2021年第一季內地居民涉及刑事犯罪情況 a)

Situação de Infracção Penal cometidas por residents do iRPC no 1º Trimestre do ano 2022 e 2021

年份 Ano	2022年第一季 1º Tri. de 2022						2021年第一季 1º Tri. de 2021						變化 Var.					
	其他證件(不包括個人遊簽注) Outros Doc.(não inclui visto Indi.)		持通行証之“個人遊”簽注人士 Titulares de S.C. com “visto indi”.		總數 Total		其他證件(不包括個人遊簽注) Outros Doc.(não inclui visto Indi.)		持通行証之“個人遊”簽注人士 Titulares de S.C. com “visto indi”.		總數 Total		其他證件(不包括個人遊簽注) Outros Doc.(não inclui visto Indi.)		持通行証之“個人遊”簽注人士 Titulares de S.C. com “visto indi”.		總數 Total	
罪案種類 Tipo de Crimes	宗數 Caso	人數 Pessoa	宗數 Caso	人數 Pessoa	宗數 Caso	人數 Pessoa	宗數 Caso	人數 Pessoa	宗數 Caso	人數 Pessoa	宗數 Caso	人數 Pessoa	宗數 Caso	人數 Pessoa	宗數 Caso	人數 Pessoa	宗數 Caso	人數 Pessoa
盜竊 Furto	29	30	7	8	36	38	21	23	8	9	29	32	+8	+7	-1	-1	+7	+6
搶劫 Roubo	1	1	2	2	3	3	2	2	2	2	4	4	-1	-1	0	0	-1	-1
殺人 Homicídio	0	0	0	0	0	0	0	0	0	0	0	0	0	0	0	0	0	0
縱火 Fogo posto	1	1	1	1	2	2	2	2	0	0	2	2	-1	-1	+1	+1	0	0
販賣麻醉品 Tráfico Estupef.	2	3	0	0	2	3	2	2	1	1	3	3	0	+1	-1	-1	-1	0
非法吸食麻醉品 Consumo Estupef.	0	0	1	2	1	2	0	2	2	2	2	4	0	-2	-1	0	-1	-2
暴利 Usura	6	7	1	1	7	8	12	18	8	9	20	27	-6	-11	-7	-8	-13	-19
剝奪他人行動自由 Sequestro	1	8	2	2	3	10	4	8	6	8	10	16	-3	0	-4	-6	-7	-6
綁架 Rapto	0	0	0	0	0	0	0	0	0	0	0	0	0	0	0	0	0	0
詐騙 Burla	40	42	20	20	60	62	68	78	32	36	100	114	-28	-36	-12	-16	-40	-52
偽造文件 Falsif.Doc.	20	28	9	9	29	37	34	50	4	11	38	61	-14	-22	+5	-2	-9	-24
行使其他人證明文件 Uso Doc. Ident. Alheio	0	0	0	0	0	0	5	6	0	0	5	6	-5	-6	0	0	-5	-6
作虛假之陳述及聲明 Fal.sif. Dep./Declaração	7	7	2	2	9	9	8	9	6	6	14	15	-1	-2	-4	-4	-5	-6
違令 Desobediência	8	8	0	0	8	8	29	32	6	6	35	38	-21	-24	-6	-6	-27	-30
引誘、協助、收留及僱用非法入境/非法逗留人士 Alic., auxílio, acolhimento e emp. de imig. Ilegais	45	60	17	20	62	80	32	37	14	14	46	51	+13	+23	+3	+6	+16	+29
其他 Outros	134	169	26	29	160	198	103	110	15	18	118	128	+31	+59	+11	+11	+42	+70
合計 Total	294	364	88	96	382	460	322	379	104	122	426	501	-28	-15	-16	-26	-44	-41

備註: a) 以下數據是內地居民逗留澳門期間涉及刑事犯罪而被澳門警方緝獲之數據資料。

Obs.: a) Os dados reportados correspondem aos casos de captura pela polícia de Macau de residentes do Interior da China que cometeram crimes durante a permanência em Macau.

(附件 Anexo 3)

2022年與2021年全年內地居民涉及其它非刑事違例情況

Situação de Infracção não Penal cometidas por residents do iRPC do ano 2022 e 2021

違例種類 (人數) Tipo de Infracções (pessoa)	2022年第一季 1º Tri. de 2022	2021年第一季 1º Tri. de 2021	變化 Var.
非法兌換 Troca ilegal	261	364	-103
扒仔 Corrector de Jogo	3	5	-2
懷疑從事賣淫活動 Suspeita em actividade de prostituição	63	60	+3
非法勞工--黑工 Trabalhadores	21	14	+7
其他 Outros	18	21	-3
合計 Total	366	464	-98

(附件 Anexo 4)

2022年與2021年第一季內地居民逗留澳門期間為罪案受害人情況

Situação de residents do iRPC vítimas de crimes em Macau no 1º Trimestre do ano 2022 e 2021

年份 Ano	2022年第一季 1º Tri. de 2022					2021年第一季 1º Tri. de 2021					變化 Var.				
	其他證件(不包括 個人遊簽注) Outros Doc.(não inclui visto Indi.)		持通行証之“個人 遊”簽注人士 Titulares de S.C. com “visto indi”.		合計 Total	其他證件(不包括 個人遊簽注) Outros Doc.(não inclui visto Indi.)		持通行証之“個人 遊”簽注人士 Titulares de S.C. com “visto indi”.		合計 Total	其他證件(不包括 個人遊簽注) Outros Doc.(não inclui visto Indi.)		持通行証之“個人 遊”簽注人士 Titulares de S.C. com “visto indi”.		合計 Total
	男 M	女 F	男 M	女 F		男 M	女 F	男 M	女 F		男 M	女 F	男 M	女 F	
殺人 Homicídio	0	0	0	0	0	0	0	0	0	0	0	0	0	0	0
普通傷人 Ofensa simples	15	3	0	2	20	18	11	0	2	31	-3	-8	0	0	-11
嚴重傷人 Ofensa grave	0	0	0	0	0	1	0	0	0	1	-1	0	0	0	-1
恐嚇 Ameaça	3	3	0	0	6	1	2	0	0	3	+2	+1	0	0	+3
剝奪他人行動自由罪 Sequestro	2	0	0	0	2	4	0	4	0	8	-2	0	-4	0	-6
綁架 Rapto	0	0	0	0	0	0	0	0	0	0	0	0	0	0	0
強姦 Violação	0	2	0	0	2	0	1	0	3	4	0	+1	0	-3	-2
淫媒 Lenocínio	1	4	0	1	6	0	0	0	0	0	+1	+4	0	+1	+6
盜竊 Furto	29	11	12	3	55	39	20	11	7	77	-10	-9	+1	-4	-22
搶劫 Roubo	3	1	0	0	4	2	2	0	1	5	+1	-1	0	-1	-1
毀損 Dano	4	4	0	0	8	6	4	0	1	11	-2	0	0	-1	-3
信用之濫用 Abuso de confiança	5	3	1	0	9	3	1	1	1	6	+2	+2	0	-1	+3
詐騙 Burla	66	33	16	5	120	75	41	28	10	154	-9	-8	-12	-5	-34
勒索 Extorsão	3	2	0	0	5	4	1	0	0	5	-1	+1	0	0	0
暴利 Usura	2	1	2	0	5	12	1	3	1	17	-10	0	-1	-1	-12
其他 Outros	44	33	6	10	93	41	51	7	15	114	+3	-18	-1	-5	-21
合計 Total	177	100	37	21	335	206	135	54	41	436	-29	-35	-17	-20	-101

5. 香港居民在逗留澳門期間違法情況
Crimes cometidos por residentes de Hong Kong durante a permanência em Macau

香港居民逗在留澳門期間違法情況
Crimes cometidos por residentes de Hong Kong (Ocorrência em Macau)

罪案類別 Tipo de crime	2022年 1至3月 Jan-Mar de 2022				2021年 1至3月 Jan-Mar de 2021				變化 Var.			
	宗數 Caso	人數 Pessoa			宗數 Caso	人數 Pessoa			宗數 Caso	人數 Pessoa		
		男 M	女 F	合計 Total		男 M	女 F	合計 Total		男 M	女 F	合計 Total
盜竊 Furto	4	0	3	3	1	1	0	1	+3	-1	+3	+2
搶劫 Roubo	0	0	0	0	0	0	0	0	0	0	0	0
普通傷害身體完整性 Ofensa simples à integridade física	2	1	1	2	3	2	1	3	-1	-1	0	-1
縱火 Fogo Posto	0	0	0	0	0	0	0	0	0	0	0	0
販賣麻醉品 Tráfico Estupef	1	1	0	1	1	1	0	1	0	0	0	0
非法吸食麻醉品 Consumo Estupef	0	0	0	0	0	0	0	0	0	0	0	0
暴利 Usura	0	0	0	0	0	0	0	0	0	0	0	0
剝奪他人行動自由 Sequestro	0	0	0	0	0	0	0	0	0	0	0	0
將假貨幣轉手 Passagem de moeda falsa	0	0	0	0	0	0	0	0	0	0	0	0
詐騙 Burla	8	5	3	8	1	0	1	1	+7	+5	+2	+7
偽造文件 Falsif.Doc	0	0	0	0	0	0	0	0	0	0	0	0
行使其他人證明文件 Uso Doc.Ident.Alheio	0	0	0	0	0	0	0	0	0	0	0	0
作虛假之陳述及聲明 Falsif. Dep./Dec.	1	0	1	1	0	0	0	0	+1	0	+1	+1
違令 Desobediência	0	0	0	0	2	2	0	2	-2	-2	0	-2
引誘、協助、收留及僱用非法入境/非法逗留人士 Alic., auxílio, acolhimento e emp. de imig. Ilegais	8	4	4	8	4	3	1	4	+4	+1	+3	+4
其他 Outros	7	6	2	8	8	6	2	8	-1	0	0	0
總數 Total	31	17	14	31	20	15	5	20	+11	+2	+9	+11

6. 其他數據

Outros dados

• 逾期逗留人士之概況

1. 逾期逗留人士

	2022年第1季			2021年第1季			變化
	男	女	小計	男	女	小計	
中國內地	2,543	1,326	3,869	2,060	1,183	3,243	+626
- 個人遊	1,183	670	1,853	936	623	1,559	+294
- 其他證件/簽注	1,360	656	2,016	1,124	560	1,684	+332
其他國籍/地區	34	60	94	47	49	96	-2
總數	2,577	1,386	3,963	2,107	1,232	3,339	+624

2. 逾期逗留人士 (逾期之日數)

	少於30日					超於30日	總數
	1-7日	8-14日	15-21日	22-30日	小計		
中國內地	2,410	489	253	264	3,416	453	3,869
- 個人遊	1,163	271	105	133	1,672	181	1,853
- 其他證件/簽注	1,247	218	148	131	1,744	272	2,016
其他國籍/地區	47	10	4	2	63	31	94
總數	2,457	499	257	266	3,479	484	3,963

3. 逾期不超於30日之人士 (已繳罰款和拒絕罰款)

	罰款	拒絕罰款	總數
中國內地	2,616	800	3,416
- 個人遊	1,270	402	1,672
- 其他證件/簽注	1,346	398	1,744
其他國籍/地區	45	18	63
總數	2,661	818	3,479

• 自殺死亡 MAPA DE SUICÍDIO

2022年按死因及性別統計之自殺數目 SUICÍDIOS SEGUNDO AS CAUSAS DE MORTE E O SEXO 2022																
死因 Causas de morte	月Mês	一月	二月	三月	四月	五月	六月	七月	八月	九月	十月	十一月	十二月	年	總數 Total	
		Jan	Fev	Mar	Abr	Mai	Jun	Jul	Ago	Set	Out	Nov	Dez	Ano		
燒炭 Queima de carvão	M	2	0	1										3	4	
	F	0	1	0										1		
自縊 Enforcamento	M	2	1	3										6	13	
	F	3	3	1										7		
跳樓 Precipitação	M	0	1	4										5	10	
	F	1	2	2										5		
服藥 Ingestão de droga	M	0	0	0										0	0	
	F	0	0	0										0		
割脈 Corte no Pulso	M	0	0	0										0	0	
	F	0	0	0										0		
其他 Outras	M	0	0	0										0	1	
	F	0	0	1										1		
小計 Subtotal	M	4	2	8										14		
	F	4	6	4										14		
總數 TOTAL		8	8	12										28		

2022年按歲組及性別統計之自殺數目 SUICÍDIOS SEGUNDO O GRUPO ETÁRIO E O SEXO 2022																
歲 Grupo etário	月Mês	一月	二月	三月	四月	五月	六月	七月	八月	九月	十月	十一月	十二月	年	總數 Total	
		Jan	Fev	Mar	Abr	Mai	Jun	Jul	Ago	Set	Out	Nov	Dez	Ano		
5-14 歲 Ano	M	0	0	0										0	0	
	F	0	0	0										0		
15-24 歲 Ano	M	0	0	0										0	1	
	F	0	1	0										1		
25-34 歲 Ano	M	1	0	2										3	4	
	F	0	1	0										1		
35-44 歲 Ano	M	0	0	2										2	4	
	F	0	1	1										2		
45-54 歲 Ano	M	2	0	1										3	4	
	F	0	1	0										1		
55-64 歲 Ano	M	1	1	2										4	9	
	F	2	1	2										5		
65-74 歲 Ano	M	0	0	1										1	2	
	F	1	0	0										1		
75+ 歲 Ano	M	0	1	0										1	4	
	F	1	1	1										3		
小計 Subtotal	M	4	2	8										14		
	F	4	6	4										14		
總數 TOTAL		8	8	12										28		

• 企圖自殺統計資料 MAPA DE PARASUICÍDIO

2022年按方法及性別統計之企圖自殺數目 PARASUICÍDIO SEGUNDO OS MÉTODOS E O SEXO 2022																
方法 Métodos	月Mês	一月 Jan	二月 Fev	三月 Mar	四月 Abr	五月 Mai	六月 Jun	七月 Jul	八月 Ago	九月 Set	十月 Out	十一月 Nov	十二月 Dez	年 Ano	總數 Total	
燒炭 Queima de carvão	M	0	0	1										1	2	
	F	0	0	1										1		
自縊 Enforcamento	M	0	0	0										0	0	
	F	0	0	0										0		
跳樓 Precipitação	M	0	0	2										2	3	
	F	1	0	0										1		
服藥 Ingestão de droga	M	5	3	1										9	24	
	F	4	3	8										15		
割脈 Corte no Pulso	M	0	0	2										2	11	
	F	2	3	4										9		
其他 Outras	M	3	0	1										4	10	
	F	3	1	2										6		
小計 Subtotal	M	8	3	7										18	50	
	F	10	7	15										32		
總數 TOTAL		18	10	22											50	

2022年按歲組及性別統計之企圖自殺數目 PARASUICÍDIOS SEGUNDO O GRUPO ETÁRIO E O SEXO 2022																
歲 Grupo etário	月Mês	一月 Jan	二月 Fev	三月 Mar	四月 Abr	五月 Mai	六月 Jun	七月 Jul	八月 Ago	九月 Set	十月 Out	十一月 Nov	十二月 Dez	年 Ano	總數 Total	
5-14 歲 Ano	M	1	0	0										1	5	
	F	3	0	1										4		
15-24 歲 Ano	M	2	1	1										4	18	
	F	3	4	7										14		
25-34 歲 Ano	M	1	0	1										2	7	
	F	1	0	4										5		
35-44 歲 Ano	M	1	1	1										3	7	
	F	1	2	1										4		
45-54 歲 Ano	M	1	1	0										2	4	
	F	2	0	0										2		
55-64 歲 Ano	M	1	0	2										3	4	
	F	0	0	1										1		
65-74 歲 Ano	M	0	0	2										2	3	
	F	0	1	0										1		
75+ 歲 Ano	M	1	0	0										1	2	
	F	0	0	1										1		
小計 Subtotal	M	8	3	7										18	50	
	F	10	7	15										32		
總數 TOTAL		18	10	22											50	

2022年第一季之罪案情況

Criminalidade do 1º Tri. do ano 2022

• 拘留中心進出情況

Movimento de entrada /saída por mês do Centro de Detenção

2022年 月份 Meses	上月結餘 Saldo anterior		進入 Entrada		離開 Saída		現存 Existência	
	男 M	女 F	男 M	女 F	男 M	女 F	男 M	女 F
一月 JAN	13	8	12	3	16	9	9	2
	21		15		25		11	
二月 FEV	9	2	10	5	9	2	10	5
	11		15		11		15	
三月 MAR	10	5	8	11	13	6	5	10
	15		19		19		15	
四月 ABR								
五月 MAI								
六月 JUN								
七月 JUL								
八月 AGO								
九月 SET								
十月 OUT								
十一月 NOV								
十二月 DEZ								
總數 TOTAL			30	19	38	17		
			49		55			